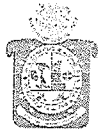


REPORTE DE AVANCE DE GESTIÓN

UR 507 - COLEGIO DE ESTUDIOS CIENTÍFICOS Y TECNOLÓGICOS DEL ESTADO DE OAXACA

PRIMER TRIMESTRE 2023



Gobierno del Estado

OBJETIVO INSTITUCIONAL: IMPARTIR EDUCACIÓN DE CALIDAD EN EL NIVEL MEDIO SUPERIOR EN LA MODALIDAD DE BACHILLERATO TECNOLÓGICO BIVALENTE Y BACHILLERATO GENERAL, CON EL PROPÓSITO DE FORMAR GENERACIONES INTELLECTUAL Y TÉCNICAMENTE PREPARADAS PARA PROSEGUIR ESTUDIOS Y/O INCORPORARSE AL SECTOR PRODUCTIVO Y LABORAL DEL ESTADO, PROMOVRIENDO CON ELLO LA TRANSFORMACIÓN TECNOLÓGICA, SOCIAL Y ECONÓMICA DE SU ENTORNO Y DEL ESTADO

ALINEACIÓN PED:

EJE: 01-OAXACA INCLUYENTE CON EL DESARROLLO SOCIAL

TEMA: 01-EDUCACIÓN

OBJETIVO: 08-PROPORCIONAR A LAS Y LOS ESTUDIANTES UNA FORMACIÓN EDUCATIVA INTEGRAL Y DE CALIDAD, QUE FAVOREZCA CONOCIMIENTOS, HABILIDADES Y ACTITUDES, DE ACUERDO CON EL CONTEXTO SOCIAL Y LABORAL.

ESTRATEGIA: 01-ACTUALIZAR LOS PLANES Y PROGRAMAS DE ESTUDIO DE EDUCACIÓN MEDIA SUPERIOR CON UN ENFOQUE BASADO EN COMPETENCIAS QUE PERMITA EL MÁXIMO APROVECHAMIENTO ESCOLAR DE LOS EDUCANDOS, Y FACILITE SU PERMANENCIA, TERMINACIÓN Y FORMACIÓN OPORTUNA.

LÍNEAS DE ACCIÓN: 03-FORTALECER MODELOS DE FORMACIÓN INTERCULTURAL CON UN ENFOQUE DE CALIDAD Y LOGRO ACADÉMICO.

MATRIZ DE INDICADORES PARA RESULTADOS:

FIN: CONTRIBUIR A LA FORMACIÓN EDUCATIVA INTEGRAL Y DE CALIDAD DE LOS ESTUDIANTES DEL NIVEL MEDIO SUPERIOR

PROPÓSITO: LOS SUBSISTEMAS SECTORIZADOS CUMPLEN DE MANERA PERTINENTE, AL OTORGAR EDUCACIÓN CON CALIDAD

COMPONENTE: 852-TECNOLOGÍA DE LA INFORMACIÓN DESARROLLADAS E IMPLEMENTADA

ACTIVIDAD: 1826-CREAR PROCESO INFORMÁTICO PARA EL MANEJO EFICIENTE DE LA INFORMACIÓN ESCOLAR Y ADMINISTRATIVA

UE: 001-COLEGIO DE ESTUDIOS CIENTÍFICOS Y TECNOLÓGICOS DEL ESTADO DE OAXACA

ESTRUCTURA PROGRAMÁTICA							
PROGRAMA		SUBPROGRAMA		PROYECTO		OBRA/ACTIVIDAD	
132-FORMACIÓN CON CALIDAD EN LA EDUCACIÓN MEDIA SUPERIOR		01-DESARROLLO E IMPLEMENTACIÓN DE TECNOLOGÍAS DE LA INFORMACIÓN		000--		001-CREAR PROCESO INFORMÁTICO PARA EL MANEJO EFICIENTE DE LA INFORMACIÓN ESCOLAR Y ADMINISTRATIVA	
POBLACIÓN O ÁREA DE ENFOQUE POTENCIAL	ATRIBUTO DE LA POBLACIÓN O ÁREA DE ENFOQUE:	SUBSISTEMA DE EDUCACIÓN MEDIA SUPERIOR SECTORIZADO A LA COORDINACIÓN GENERAL		HOMBRES:	0	MUJERES:	0
				TOTAL:	638		

PRESUPUESTO ANUAL							
Aprobado	Ampliación	Reducción	Modificado	EJERCIDO T1	EJERCIDO T2	EJERCIDO T3	EJERCIDO T4
864,826.63	0.00	0.00	864,826.63	10,000.00	0.00	0.00	0.00
				TOTAL EJERCIDO AL TRIMESTRE VIGENTE			
				10,000.00			

PRESUPUESTO TRIMESTRAL DE LA ACTIVIDAD							
Aprobado	Modificado	Comprometido	Devengado	Ejercido	% de Ejercido Vs. Modificado		
2,400.00	10,000.00	54,183.22	10,000.00	10,000.00	100.00		

DATOS DEL INDICADOR							
Nombre :				Número de indicador :			
PORCENTAJE DE PROCESOS DE INFORMACIÓN IMPLEMENTADOS				1937			
Definición : MIDE EL PORCENTAJE DE PROCESOS DE INFORMACIÓN IMPLEMENTADOS RESPECTO A LOS PROGRAMADOS							
Método de Cálculo : (NÚMERO DE PROCESOS DE INFORMACIÓN IMPLEMENTADOS / NÚMERO DE PROCESOS DE INFORMACIÓN PROGRAMADOS)*100							


Tipo	Dimensión	Frecuencia de Medición	Forma de cálculo del indicador	Tipo de Valor	Sentido Esperado
GESTIÓN	EFICACIA	TRIMESTRAL	PORCENTAJE	ACUMULADO	ASCENDENTE
MEDIOS DE VERIFICACIÓN / FUENTE INFORMACIÓN			SUPUESTO		
ACTA DE ENTREGA DEL PROCESO, MÓDULO, SISTEMA O SOFTWARE ADMINISTRATIVO O EDUCATIVO IMPLEMENTADO EN EL ÁREA BENEFICIADA DEL COLEGIO DE ESTUDIOS CIENTÍFICOS Y TECNOLÓGICOS DEL ESTADO DE OAXACA			LAS CONDICIONES SOCIALES, ECONÓMICAS Y METEOROLÓGICAS SE MANTIENEN ESTABLES		

DATOS DE LA META							
Definición de la variable Meta:				Unidad de medida:			
1 - NÚMERO DE PROCESOS DE INFORMACIÓN IMPLEMENTADOS				25 - NÚMERO			

LÍNEA BASE				VALOR PROGRAMADO ANUAL			
AÑO	2016	VALOR	2.00	AÑO	2023	VALOR	5.00

AVANCE TRIMESTRAL OBRA/ACTIVIDAD							
METAS	1er.TRIMESTRE	2o.TRIMESTRE	3er.TRIMESTRE	4o.TRIMESTRE	CUMPLIMIENTO DE METAS		
PROGRAMACIÓN INICIAL	0.00	0.00	3.00	2.00	T1+T2+T3+T4		
PROGRAMACIÓN ACTUALIZADA	0.00	0.00	0.00	0.00	T1+T2+T3+T4		
METAS ALCANZADAS	0.00	0.00	0.00	0.00	T1+T2+T3+T4		
PORCENTAJE ALCANZADO TRIMESTRAL	0.00	0.00	0.00	0.00	PORCENTAJE ALCANZADO ANUAL		
					0.00		

PORCENTAJE DE CUMPLIMIENTO: 0%



CECYTEO
 DIRECCIÓN ADMINISTRATIVA
 L.C. Y F. SERGIO JAVIER AGUILAR FLORES
 DIRECTOR ADMINISTRATIVO



CECYTEO
 DIRECCIÓN GENERAL
 LIC. BEATRIZ LUCAS MARTÍNEZ GUZMÁN
 DIRECTORA GENERAL

REPORTE DE AVANCE DE GESTIÓN
UR 507 - COLEGIO DE ESTUDIOS CIENTÍFICOS Y TECNOLÓGICOS DEL ESTADO DE OAXACA
PRIMER TRIMESTRE 2023



ALINEACIÓN PED:
ESTRATEGIA: 03-FACILITAR LA INSERCIÓN LABORAL DE LA JUVENTUD MEDIANTE ESQUEMAS FLEXIBLES PARA LA ACREDITACIÓN Y CERTIFICACIÓN DE COMPETENCIAS.
LÍNEAS DE ACCIÓN: 04-PROMOVER LA VINCULACIÓN DE LOS PLANTELES DE EDUCACIÓN MEDIA SUPERIOR Y EL CONTEXTO PRODUCTIVO LOCAL, A TRAVÉS DE ACUERDOS DE COOPERACIÓN Y DEL DESARROLLO DE COMPETENCIAS LABORALES ALINEADAS A LAS VOCACIONES PRODUCTIVAS DE LAS DISTINTAS REGIONES.
UE: 001-COLEGIO DE ESTUDIOS CIENTÍFICOS Y TECNOLÓGICOS DEL ESTADO DE OAXACA

MATRIZ DE INDICADORES PARA RESULTADOS:
COMPONENTE: 440-SERVICIO PARA LA CALIDAD DE LA EDUCACIÓN MEDIA SUPERIOR OTORGADO
ACTIVIDAD: 1832-OPERAR CONVENIO CON EL SECTOR PRODUCTIVO Y DE EDUCACIÓN MEDIA SUPERIOR

ESTRUCTURA PROGRAMÁTICA							
PROGRAMA		SUBPROGRAMA		PROYECTO		OBRA/ACTIVIDAD	
132-FORMACIÓN CON CALIDAD EN LA EDUCACIÓN MEDIA SUPERIOR		03-OTORGAMIENTO DE SERVICIOS PARA LA CALIDAD DE LA EDUCACIÓN MEDIA SUPERIOR		000--		001-OPERAR CONVENIO CON EL SECTOR PRODUCTIVO Y DE EDUCACION MEDIA SUPERIOR	
POBLACIÓN O ÁREA DE ENFOQUE POTENCIAL	ATRIBUTO DE LA POBLACIÓN O ÁREA DE ENFOQUE:	SUBSISTEMA DE EDUCACIÓN MEDIA SUPERIOR SECTORIZADO A LA COORDINACIÓN GENERAL		HOMBRES:	0	MUJERES:	0
				TOTAL:		638	
PRESUPUESTO ANUAL							
Aprobado		Ampliación		Reducción		Modificado	
1,816,433.23		0.00		0.00		1,816,433.23	
EJERCIDO T1		EJERCIDO T2		EJERCIDO T3		EJERCIDO T4	
28,927.37		0.00		0.00		0.00	
TOTAL EJERCIDO AL TRIMESTRE VIGENTE						28,927.37	
PRESUPUESTO TRIMESTRAL DE LA ACTIVIDAD							
Aprobado		Modificado		Comprometido		Devengado	
128,660.00		28,927.37		98,994.97		28,927.37	
Ejercido						% de Ejercido Vs. Modificado	
28,927.37						100.00	
DATOS DEL INDICADOR							
Nombre :		PORCENTAJE DE CONVENIOS OPERADOS			Número de indicador :		
Definición :		MIDE EL PORCENTAJE DE CONVENIOS OPERADOS RESPECTO A LOS PROGRAMADOS			1943		
Método de Cálculo :		(NÚMERO DE CONVENIOS OPERADOS / NÚMERO DE CONVENIOS PROGRAMADOS)*100					
Tipo		Dimensión		Frecuencia de Medición		Forma de cálculo del indicador	
GESTIÓN		EFICACIA		TRIMESTRAL		PORCENTAJE	
Tipo de Valor		Sentido Esperado					
FLUJO		ASCENDENTE					
MEDIOS DE VERIFICACIÓN / FUENTE INFORMACIÓN				SUPUESTO			
CONVENIOS SUSCRITOS EN RESGUARDO DE LA DIRECCIÓN DE VINCULACIÓN DEL CECYTEO, PERIODO DE ACTUALIZACIÓN CONFORME A LO QUE SE ESTIPULE EN SU VIGENCIA.				LAS INSTITUTIONES CUMPLAN CON LO ESTIPULADO EN EL CONVENIO			
DATOS DE LA META							
Definición de la variable Meta:		1 - NÚMERO DE CONVENIOS OPERADOS					
Unidad de medida:		25 - NÚMERO					
LINEA BASE				VALOR PROGRAMADO ANUAL			
AÑO		2018		VALOR		18.00	
AÑO		2023		VALOR		18.00	
AVANCE TRIMESTRAL OBRA/ACTIVIDAD							
METAS		1er.TRIMESTRE		2o.TRIMESTRE		3er.TRIMESTRE	
4o.TRIMESTRE		CUMPLIMIENTO DE METAS					
PROGRAMACIÓN INICIAL		3.00		10.00		2.00	
PROGRAMACIÓN ACTUALIZADA		3.00		0.00		0.00	
METAS ALCANZADAS		3.00		0.00		0.00	
PORCENTAJE ALCANZADO TRIMESTRAL		100.00		0.00		0.00	
						T1+T2+T3+T4	
						18.00	
						T1+T2+T3+T4	
						3.00	
						T1+T2+T3+T4	
						3.00	
						PORCENTAJE ALCANZADO ANUAL	
						16.67	

PORCENTAJE DE CUMPLIMIENTO ALCANZADO EN EL TRIMESTRE: 100.00 %



JEFE ADMINISTRATIVO
 L.C. Y F. SERGIO JAVIER AGUILAR FLORES
 DIRECTOR ADMINISTRATIVO
CECYTEO
DIRECCIÓN ADMINISTRATIVA



TITULAR DE LA DEPENDENCIA/ENTIDAD
 LIC. BLANCA LUZ MARTÍNEZ GARCÍA
 DIRECTORA GENERAL
CECYTEO
DIRECCIÓN GENERAL

REPORTE DE AVANCE DE GESTIÓN
UR 507 - COLEGIO DE ESTUDIOS CIENTÍFICOS Y TECNOLÓGICOS DEL ESTADO DE OAXACA
PRIMER TRIMESTRE 2023



ALINEACIÓN PED:


ESTRATEGIA: 03-FACILITAR LA INSERCIÓN LABORAL DE LA JUVENTUD MEDIANTE ESQUEMAS FLEXIBLES PARA LA ACREDITACIÓN Y CERTIFICACIÓN DE COMPETENCIAS.
04-PROMOVER LA VINCULACIÓN DE LOS PLANTELES DE EDUCACIÓN MEDIA SUPERIOR Y EL CONTEXTO PRODUCTIVO LOCAL, A TRAVÉS DE ACUERDOS DE COOPERACIÓN Y DEL DESARROLLO DE COMPETENCIAS LABORALES ALINEADAS A LAS VOCACIONES PRODUCTIVAS DE LAS DISTINTAS REGIONES.
LÍNEAS DE ACCIÓN:
UE: 001-COLEGIO DE ESTUDIOS CIENTÍFICOS Y TECNOLÓGICOS DEL ESTADO DE OAXACA

MATRIZ DE INDICADORES PARA RESULTADOS:

COMPONENTE: 440-SERVICIO PARA LA CALIDAD DE LA EDUCACIÓN MEDIA SUPERIOR OTORGADO
ACTIVIDAD: 1833-DAR SEGUIMIENTO AL RESULTADO DE LA EDUCACIÓN MEDIA SUPERIOR

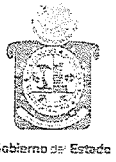
ESTRUCTURA PROGRAMÁTICA							
PROGRAMA		SUBPROGRAMA		PROYECTO		OBRA/ACTIVIDAD	
132-FORMACIÓN CON CALIDAD EN LA EDUCACIÓN MEDIA SUPERIOR		03-OTORGAMIENTO DE SERVICIOS PARA LA CALIDAD DE LA EDUCACIÓN MEDIA SUPERIOR		000--		002-DAR SEGUIMIENTO AL RESULTADO DE LA EDUCACIÓN MEDIA SUPERIOR	
POBLACIÓN O ÁREA DE ENFOQUE POTENCIAL	ATRIBUTO DE LA POBLACIÓN O ÁREA DE ENFOQUE:	SUBSISTEMA DE EDUCACIÓN MEDIA SUPERIOR SECTORIZADO A LA COORDINACIÓN GENERAL		HOMBRES:	0	MUJERES:	0
TOTAL:						TOTAL:	638
PRESUPUESTO ANUAL							
Aprobado	Ampliación	Reducción	Modificado	EJERCIDO T1	EJERCIDO T2	EJERCIDO T3	EJERCIDO T4
186,012.00	0.00	0.00	186,012.00	7,000.00	0.00	0.00	0.00
TOTAL EJERCIDO AL TRIMESTRE VIGENTE						7,000.00	
PRESUPUESTO TRIMESTRAL DE LA ACTIVIDAD							
Aprobado		Modificado		Comprometido		Devengado	
11,028.00		7,000.00		7,000.00		7,000.00	
						% de Ejercido Vs. Modificado	
						100.00	
DATOS DEL INDICADOR							
Nombre :	PORCENTAJE DE INFORMES DE SEGUIMIENTO			Número de indicador :	1944		
Definición :	MIDE EL PORCENTAJE DE INFORMES DE SEGUIMIENTO REALIZADOS RESPECTO A LOS PROGRAMADOS						
Método de Cálculo :	(NÚMERO DE INFORMES DE SEGUIMIENTO REALIZADOS / NÚMERO DE INFORMES DE SEGUIMIENTO PROGRAMADOS)*100						
Tipo	Dimensión	Frecuencia de Medición		Forma de cálculo del indicador		Tipo de Valor	Sentido Esperado
GESTIÓN	EFICACIA	TRIMESTRAL		PORCENTAJE		ACUMULADO	ASCENDENTE
MEDIOS DE VERIFICACIÓN / FUENTE INFORMACIÓN				SUPUESTO			
INFORMES DE AVANCE DE METAS, AVANCE DE GESTIÓN PROCESADO POR LA DIRECCIÓN DE PLANEACIÓN DEL CECYTEO, PERIODO DE ACTUALIZACIÓN: TRIMESTRAL				LAS CONDICIONES SOCIALES, ECONÓMICAS Y METEOROLÓGICAS SE MANTIENEN ESTABLES			
DATOS DE LA META							
Definición de la variable Meta:	1 - NÚMERO DE INFORMES DE SEGUIMIENTO						
Unidad de medida:	25 - NÚMERO						
LINEA BASE				VALOR PROGRAMADO ANUAL			
AÑO	2018	VALOR	8.00	AÑO	2023	VALOR	16.00
AVANCE TRIMESTRAL OBRA/ACTIVIDAD							
METAS	1er.TRIMESTRE	2o.TRIMESTRE	3er.TRIMESTRE	4o.TRIMESTRE	CUMPLIMIENTO DE METAS		
PROGRAMACIÓN INICIAL	4.00	4.00	4.00	4.00	T1+T2+T3+T4	16.00	
PROGRAMACIÓN ACTUALIZADA	4.00	0.00	0.00	0.00	T1+T2+T3+T4	4.00	
METAS ALCANZADAS	4.00	0.00	0.00	0.00	T1+T2+T3+T4	4.00	
PORCENTAJE ALCANZADO TRIMESTRAL	100.00	0.00	0.00	0.00	PORCENTAJE ALCANZADO ANUAL	25.00	

PORCENTAJE DE CUMPLIMIENTO ALCANZADO EN EL TRIMESTRE: 100.00 %


Jefe Administrativo
L.C. Y.F. SERGIO JAVIER ASULCA FLORES
DIRECTOR ADMINISTRATIVO
CECYTEO
DIRECCIÓN ADMINISTRATIVA


TITULAR DE LA DEPENDENCIA/ENTIDAD
LIC. BLANCA LUZ MARTINEZ GUZMAN
DIRECTORA GENERAL
CECYTEO
DIRECCIÓN GENERAL

REPORTE DE AVANCE DE GESTIÓN
UR 507 - COLEGIO DE ESTUDIOS CIENTÍFICOS Y TECNOLÓGICOS DEL ESTADO DE OAXACA
PRIMER TRIMESTRE 2023



ALINEACIÓN PED:

ESTRATEGIA:

LÍNEAS DE ACCIÓN:

UE:

01-ACTUALIZAR LOS PLANES Y PROGRAMAS DE ESTUDIO DE EDUCACIÓN MEDIA SUPERIOR CON UN ENFOQUE BASADO EN COMPETENCIAS QUE PERMITA EL MÁXIMO APROVECHAMIENTO ESCOLAR DE LOS EDUCANDOS, Y FACILITE SU PERMANENCIA, TERMINACIÓN Y FORMACIÓN OPORTUNA.
02-IMPLEMENTAR PROGRAMAS QUE CONTRIBUYAN AL DESARROLLO DE LAS COMPETENCIAS LECTORAS, MATEMÁTICA, RESOLUCIÓN DE PROBLEMAS Y DOMINIO DEL INGLÉS COMO LENGUA EXTRANJERA.
001-COLEGIO DE ESTUDIOS CIENTÍFICOS Y TECNOLÓGICOS DEL ESTADO DE OAXACA

MATRIZ DE INDICADORES PARA RESULTADOS:

COMPONENTE: 440-SERVICIO PARA LA CALIDAD DE LA EDUCACIÓN
MEDIA SUPERIOR OTORGADO
ACTIVIDAD: 1834-OPERAR EL MARCO CURRICULAR EN PLANTEL DE BACHILLERATO TECNOLÓGICO

ESTRUCTURA PROGRAMÁTICA											
PROGRAMA		SUBPROGRAMA		PROYECTO		OBRA/ACTIVIDAD					
132-FORMACIÓN CON CALIDAD EN LA EDUCACIÓN MEDIA SUPERIOR		03-OTORGAMIENTO DE SERVICIOS PARA LA CALIDAD DE LA EDUCACIÓN MEDIA SUPERIOR		000--		003-OPERAR EL MARCO CURRICULAR EN PLANTEL DE BACHILLERATO TECNOLÓGICO					
Población o Área de Enfoque Potencial	Atributo de la Población o Área de Enfoque	Sistema de Educación Media Superior Sectorizado a la Coordinación General		Hombres:	0	Mujeres:	0				
				TOTAL:			638				
PRESUPUESTO ANUAL											
Aprobado	Ampliación	Reducción	Modificado	EJERCIDO T1	EJERCIDO T2	EJERCIDO T3	EJERCIDO T4				
791,090.00	0.00	0.00	791,090.00	16,776.47	0.00	0.00	0.00				
TOTAL EJERCIDO AL TRIMESTRE VIGENTE							16,776.47				
PRESUPUESTO TRIMESTRAL DE LA ACTIVIDAD											
Aprobado		Modificado		Comprometido		Devengado					
38,580.00		16,776.47		16,776.47		16,776.47					
							% de Ejercicio Vs. Modificado				
							100.00				
DATOS DEL INDICADOR											
Nombre:	PORCENTAJE DE CENTROS EDUCATIVOS BACHILLERATO TECNOLÓGICO CON MARCO CURRICULAR COMÚN CONCRETADO			Número de indicador:	1945						
Definición:	MIDE EL PORCENTAJE DE CENTROS EDUCATIVOS BACHILLERATO TECNOLÓGICO CON MARCO CURRICULAR COMÚN CONCRETADO RESPECTO A LO PROGRAMADO										
Método de Cálculo:	(NÚMERO DE CENTROS EDUCATIVOS BACHILLERATO TECNOLÓGICO CON MARCO CURRICULAR COMÚN CONCRETADO / NÚMERO DE CENTROS EDUCATIVOS BACHILLERATO TECNOLÓGICO CON MARCO CURRICULAR COMÚN PROGRAMADO)*100										
Tipo	Dimensión	Frecuencia de Medición		Forma de cálculo del indicador		Tipo de Valor	Sentido Esperado				
GESTIÓN	EFICACIA	TRIMESTRAL		PORCENTAJE		ACUMULADO	ASCENDENTE				
MEDIOS DE VERIFICACIÓN / FUENTE INFORMACIÓN				SUPUESTO							
PLANEACIÓN DIDÁCTICA DE LOS SEMESTRES 2023-1 Y 2023-2, PROGRAMAS DE TRABAJO DE LAS ACADEMIAS 2023-1 Y 2023-2, PERÍODO DE ACTUALIZACIÓN ANUAL, A RESGUARDO EN LA DIRECCIÓN ACADÉMICA.				LOS NUEVOS PLANES Y PROGRAMAS DE ESTUDIO PARA LA EDUCACIÓN MEDIA SUPERIOR EN EL MARCO DE LA NUEVA ESCUELA MEXICANA ESTAN DISPONIBLES EN TIEMPO Y FORMA							
DATOS DE LA META											
Definición de la variable Meta:		1 - NÚMERO DE CENTROS EDUCATIVOS BACHILLERATO TECNOLÓGICO CON MARCO CURRICULAR COMÚN CONCRETADO									
Unidad de medida:		25 - NÚMERO									
LÍNEA BASE				VALOR PROGRAMADO ANUAL							
AÑO	2018		VALOR	41.00		AÑO	2023				
						VALOR	41.00				
AVANCE TRIMESTRAL OBRA/ACTIVIDAD											
METAS		1er.TRIMESTRE		2o.TRIMESTRE		3er.TRIMESTRE		4o.TRIMESTRE		CUMPLIMIENTO DE METAS	
PROGRAMACIÓN INICIAL	0.00	0.00		0.00		0.00		41.00		T1+T2+T3+T4	41.00
PROGRAMACIÓN ACTUALIZADA	0.00	0.00		0.00		0.00		0.00		T1+T2+T3+T4	0.00
METAS ALCANZADAS	0.00	0.00		0.00		0.00		0.00		T1+T2+T3+T4	0.00
PORCENTAJE ALCANZADO TRIMESTRAL	0.00	0.00		0.00		0.00		0.00		PORCENTAJE ALCANZADO ANUAL	0.00

PORCENTAJE DE CUMPLIMIENTO ALCANZADO EN EL TRIMESTRE: 0%



JEFE ADMINISTRATIVO
L.C. Y.F. SERGIO JAVIER ZOCAR FLORES
DIRECTOR ADMINISTRATIVO
CECYTEO
DIRECCIÓN ADMINISTRATIVA



TITULAR DE LA DEPENDENCIA
L.C. BLANCA LUZ MARTÍNEZ
DIRECTORA GENERAL
CECYTEO
DIRECCIÓN GENERAL

REPORTE DE AVANCE DE GESTIÓN
UR 507 - COLEGIO DE ESTUDIOS CIENTÍFICOS Y TECNOLÓGICOS DEL ESTADO DE OAXACA
PRIMER TRIMESTRE 2023



ALINEACIÓN PED:

ESTRATEGIA: 01-ACTUALIZAR LOS PLANES Y PROGRAMAS DE ESTUDIO DE EDUCACIÓN MEDIA SUPERIOR CON UN ENFOQUE BASADO EN COMPETENCIAS QUE PERMITA EL MÁXIMO APROVECHAMIENTO ESCOLAR DE LOS EDUCANDOS, Y FACILITE SU PERMANENCIA, TERMINACIÓN Y FORMACIÓN OPORTUNA.

LÍNEAS DE ACCIÓN: 03-FORTALECER MODELOS DE FORMACIÓN INTERCULTURAL CON UN ENFOQUE DE CALIDAD Y LOGRO ACADÉMICO.

UE: 001-COLEGIO DE ESTUDIOS CIENTÍFICOS Y TECNOLÓGICOS DEL ESTADO DE OAXACA

MATRIZ DE INDICADORES PARA RESULTADOS:

COMPONENTE: 440-SERVICIO PARA LA CALIDAD DE LA EDUCACIÓN MEDIA SUPERIOR OTORGADO
ACTIVIDAD: 1835-OPERAR EL MARCO CURRICULAR EN BACHILLERATO GENERAL

ESTRUCTURA PROGRAMÁTICA								
PROGRAMA		SUBPROGRAMA		PROYECTO		OBRA/ACTIVIDAD		
132-FORMACIÓN CON CALIDAD EN LA EDUCACIÓN MEDIA SUPERIOR		03-OTORGAMIENTO DE SERVICIOS PARA LA CALIDAD DE LA EDUCACIÓN MEDIA SUPERIOR		000--		004-OPERAR EL MARCO CURRICULAR COMÚN EN BACHILLERATO GENERAL		
POBLACIÓN O ÁREA DE ENFOQUE POTENCIAL	ATRIBUTO DE LA POBLACIÓN O ÁREA DE ENFOQUE:	SUBSISTEMA DE EDUCACIÓN MEDIA SUPERIOR SECTORIZADO A LA COORDINACIÓN GENERAL		HOMBRES:	0	MUJERES:	0	
				TOTAL:	638			
PRESUPUESTO ANUAL								
Aprobado	Ampliación	Reducción	Modificado	EJERCIDO T1	EJERCIDO T2	EJERCIDO T3	EJERCIDO T4	
315,468.80	0.00	0.00	315,468.80	1,582.20	0.00	0.00	0.00	
						TOTAL EJERCIDO AL TRIMESTRE VIGENTE		
						1,582.20		
PRESUPUESTO TRIMESTRAL DE LA ACTIVIDAD								
Aprobado		Modificado		Comprometido		Devengado		
26,706.00		1,582.20		3,415.00		1,582.20		
						Ejercido		
						1,582.20		
						% de Ejercido Vs. Modificado		
						100.00		
DATOS DEL INDICADOR								
Nombre :	PORCENTAJE DE CENTROS EDUCATIVOS DE BACHILLERATO GENERAL CON MARCO CURRICULAR COMÚN CONCRETADO			Número de indicador :	1946			
Definición :	MIDE EL PORCENTAJE DE CENTROS EDUCATIVOS DE BACHILLERATO GENERAL CON MARCO CURRICULAR COMÚN CONCRETADO RESPECTO A LO PROGRAMADO							
Método de Cálculo :	(NÚMERO DE CENTROS EDUCATIVOS DE BACHILLERATO GENERAL CON MARCO CURRICULAR COMÚN CONCRETADO / NÚMERO DE CENTROS EDUCATIVOS DE BACHILLERATO GENERAL CON MARCO CURRICULAR COMÚN PROGRAMADO)*100							
Tipo	Dimensión		Frecuencia de Medición		Forma de cálculo del indicador		Tipo de Valor	
GESTIÓN	EFICACIA		TRIMESTRAL		PORCENTAJE		ACUMULADO	
MEDIOS DE VERIFICACIÓN / FUENTE INFORMACIÓN				SUPUESTO				
PLANEACIÓN DIDÁCTICA DE 55 UNIDADES CURRICULARES DIGITALES, RESGUARDO EN LA DIRECCIÓN DE EMSAD, PERÍODO DE ACTUALIZACIÓN ANUAL.				LA PUBLICACIÓN DE PROGRAMAS DE ESTUDIOS DEL MARCO CURRICULAR COMÚN EN EDUCACIÓN MEDIA SUPERIOR POR PARTE DE LAS AUTORIDADES NORMATIVAS				
DATOS DE LA META								
Definición de la variable Meta:		1 - NÚMERO DE CENTROS EDUCATIVOS DE BACHILLERATO GENERAL CON MARCO CURRICULAR COMÚN CONCRETADO						
Unidad de medida:		25 - NÚMERO						
LÍNEA BASE				VALOR PROGRAMADO ANUAL				
AÑO	2018		VALOR	65.00	AÑO	2023		
			VALOR	65.00				
AVANCE TRIMESTRAL OBRA/ACTIVIDAD								
METAS	1er.TRIMESTRE		2o.TRIMESTRE		3er.TRIMESTRE		4o.TRIMESTRE	
PROGRAMACIÓN INICIAL	0.00	0.00	0.00	0.00	65.00	CUMPLIMIENTO DE METAS		
PROGRAMACIÓN ACTUALIZADA	0.00	0.00	0.00	0.00	0.00	T1+T2+T3+T4		
METAS ALCANZADAS	0.00	0.00	0.00	0.00	0.00	0.00		
PORCENTAJE ALCANZADO TRIMESTRAL	0.00	0.00	0.00	0.00	0.00	PORCENTAJE ALCANZADO ANUAL		
						0.00		

PORCENTAJE DE CUMPLIMIENTO ALCANZADO EN EL TRIMESTRE: 0 %



JEFE ADMINISTRATIVO
L.C. Y.F. SERGIO JAVIER AMADOR FLORES
DIRECCIÓN ADMINISTRATIVA



TITULAR DE LA DEPENDENCIA
LIC. BLANCA LUZ MARTINEZ
DIRECCIÓN GENERAL

REPORTE DE AVANCE DE GESTIÓN
UR 507 - COLEGIO DE ESTUDIOS CIENTÍFICOS Y TECNOLÓGICOS DEL ESTADO DE OAXACA
PRIMER TRIMESTRE 2023



ALINEACIÓN PED:

ESTRATEGIA: 01-ACTUALIZAR LOS PLANES Y PROGRAMAS DE ESTUDIO DE EDUCACIÓN MEDIA SUPERIOR CON UN ENFOQUE BASADO EN COMPETENCIAS QUE PERMITA EL MÁXIMO APROVECHAMIENTO ESCOLAR DE LOS EDUCANDOS, Y FACILITE SU PERMANENCIA, TERMINACIÓN Y FORMACIÓN OPORTUNA.

LÍNEAS DE ACCIÓN: 03-FORTALECER MODELOS DE FORMACIÓN INTERCULTURAL CON UN ENFOQUE DE CALIDAD Y LOGRO ACADÉMICO.

UE: 001-COLEGIO DE ESTUDIOS CIENTÍFICOS Y TECNOLÓGICOS DEL ESTADO DE OAXACA

MATRIZ DE INDICADORES PARA RESULTADOS:

COMPONENTE: 440-SERVICIO PARA LA CALIDAD DE LA EDUCACIÓN MEDIA SUPERIOR OTORGADO

ACTIVIDAD: 1831-REALIZAR ACTIVIDAD ACADÉMICA, CULTURAL Y DEPORTIVA

ESTRUCTURA PROGRAMÁTICA								
PROGRAMA		SUBPROGRAMA		PROYECTO		OBRA/ACTIVIDAD		
132-FORMACIÓN CON CALIDAD EN LA EDUCACIÓN MEDIA SUPERIOR		03-OTORGAMIENTO DE SERVICIOS PARA LA CALIDAD DE LA EDUCACIÓN MEDIA SUPERIOR		000--		005-REALIZAR ACTIVIDADES ACADÉMICAS, CULTURALES Y DEPORTIVAS		
POBLACIÓN O ÁREA DE ENFOQUE POTENCIAL	ATRIBUTO DE LA POBLACIÓN O ÁREA DE ENFOQUE:	SUBSISTEMA DE EDUCACIÓN MEDIA SUPERIOR SECTORIZADO A LA COORDINACIÓN GENERAL		HOMBRES:	0	MUJERES:	0	
				TOTAL:			638	
PRESUPUESTO ANUAL								
Aprobado	Ampliación	Reducción	Modificado	EJERCIDO T1	EJERCIDO T2	EJERCIDO T3	EJERCIDO T4	
298,800.00	0.00	6,071.80	292,728.20	0.00	0.00	0.00	0.00	
						TOTAL EJERCIDO AL TRIMESTRE VIGENTE		0.00
PRESUPUESTO TRIMESTRAL DE LA ACTIVIDAD								
Aprobado		Modificado		Comprometido		Devengado		
0.00		0.00		66,462.20		0.00		
						Ejercido		% de Ejercido Vs. Modificado
						0.00		0.00
DATOS DEL INDICADOR								
Nombre :	PORCENTAJE DE ACTIVIDADES REALIZADAS			Número de indicador :	1942			
Definición :	MIDE EL PORCENTAJE DE ACTIVIDADES ACADÉMICAS, CULTURALES Y DEPORTIVAS REALIZADAS RESPECTO A LAS PROGRAMADAS							
Método de Cálculo :	(NÚMERO DE ACTIVIDADES REALIZADAS / NÚMERO DE ACTIVIDADES PROGRAMADAS A REALIZAR)*100							
Tipo	Dimensión	Frecuencia de Medición		Forma de cálculo del indicador		Tipo de Valor	Sentido Esperado	
GESTIÓN	EFICACIA	TRIMESTRAL		PORCENTAJE		ACUMULADO	ASCENDENTE	
MEDIOS DE VERIFICACIÓN / FUENTE INFORMACIÓN				SUPUESTO				
REPORTE FOTOGRAFICO EN CADA PLANTEL VISITADO ELABORADO Y EN RESGUARDO DEL DEPARTAMENTO DE SISTEMAS, REDES Y SOPORTE TÉCNICO, PERÍODO DE ACTUALIZACIÓN: TRIMESTRAL				LAS CONDICIONES SOCIALES, ECONÓMICAS Y METEOROLÓGICAS SE MANTIENEN ESTABLES				
DATOS DE LA META								
Definición de la variable Meta:	1 - NÚMERO DE ACTIVIDADES REALIZADAS							
Unidad de medida:	25 - NÚMERO							
LÍNEA BASE				VALOR PROGRAMADO ANUAL				
AÑO	2020	VALOR	36.00	AÑO	2023	VALOR	72.00	
AVANCE TRIMESTRAL OBRA/ACTIVIDAD								
METAS	1er.TRIMESTRE	2o.TRIMESTRE	3er.TRIMESTRE	4o.TRIMESTRE	CUMPLIMIENTO DE METAS			
PROGRAMACIÓN INICIAL	8.00	24.00	24.00	16.00	T1+T2+T3+T4		72.00	
PROGRAMACION ACTUALIZADA	8.00	0.00	0.00	0.00	T1+T2+T3+T4		8.00	
METAS ALCANZADAS	8.00	0.00	0.00	0.00	T1+T2+T3+T4		8.00	
PORCENTAJE ALCANZADO TRIMESTRAL	100.00	0.00	0.00	0.00	PORCENTAJE ALCANZADO ANUAL		11.11	

PORCENTAJE DE CUMPLIMIENTO ALCANZADO EN EL TRIMESTRE: 100.00 %



JEFE ADMINISTRATIVO
L.C. Y F. SERGIO JAVIER SAGUILAR FLORES
DIRECTOR ADMINISTRATIVO

CECYTEO
DIRECCIÓN ADMINISTRATIVA



TITULAR DE LA DEPENDENCIA/ENTIDAD
LIC. BLANCA DE MONTAÑEZ GUZMÁN
DIRECTORA GENERAL

CECYTEO
DIRECCIÓN GENERAL

REPORTE DE AVANCE DE GESTIÓN
UR 507 - COLEGIO DE ESTUDIOS CIENTÍFICOS Y TECNOLÓGICOS DEL ESTADO DE OAXACA
PRIMER TRIMESTRE 2023



ALINEACIÓN PED:

ESTRATEGIA: 02-FORTALECER LA ACTUALIZACIÓN Y PROFESIONALIZACIÓN DOCENTE Y DIRECTIVA.
LÍNEAS DE ACCIÓN: 01-INCREMENTAR LA CAPACITACIÓN Y CERTIFICACIÓN DE QUIENES REALIZAN ACTIVIDADES DE DOCENCIA Y DIRECCIÓN, EN COMPETENCIAS DOCENTES Y DIRECTIVAS CONFORME CON LAS NECESIDADES DEL ALUMNADO Y LOS CRITERIOS DE LA REFORMA INTEGRAL DE LA EDUCACIÓN MEDIA SUPERIOR (RIEMS).
UE: 001-COLEGIO DE ESTUDIOS CIENTÍFICOS Y TECNOLÓGICOS DEL ESTADO DE OAXACA

MATRIZ DE INDICADORES PARA RESULTADOS:

COMPONENTE: 440-SERVICIO PARA LA CALIDAD DE LA EDUCACIÓN MEDIA SUPERIOR OTORGADO
ACTIVIDAD: 1829-CAPACITAR AL PERSONAL DOCENTE, DIRECTIVO Y ADMINISTRATIVO

ESTRUCTURA PROGRAMATICA							
PROGRAMA		SUBPROGRAMA		PROYECTO		OBRA/ACTIVIDAD	
132-FORMACIÓN CON CALIDAD EN LA EDUCACIÓN MEDIA SUPERIOR		03-OTORGAMIENTO DE SERVICIOS PARA LA CALIDAD DE LA EDUCACIÓN MEDIA SUPERIOR		000--		008-CAPACITAR AL PERSONAL DOCENTE, DIRECTIVO Y ADMINISTRATIVO	
POBLACIÓN O ÁREA DE ENFOQUE POTENCIAL	ATRIBUTO DE LA POBLACIÓN O ÁREA DE ENFOQUE:	SUBSISTEMA DE EDUCACIÓN MEDIA SUPERIOR SECTORIZADO A LA COORDINACIÓN GENERAL		HOMBRES:	0	MUJERES:	0
				TOTAL:			638
PRESUPUESTO ANUAL							
Aprobado	Ampliación	Reducción	Modificado	EJERCIDO T1		EJERCIDO T2	
2,834,754.25	275,486.73	279,469.23	2,830,771.75	833,426.47		0.00	
				EJERCIDO T3		EJERCIDO T4	
				0.00		0.00	
				TOTAL EJERCIDO AL TRIMESTRE VIGENTE			
				833,426.47			
PRESUPUESTO TRIMESTRAL DE LA ACTIVIDAD							
Aprobado		Modificado		Comprometido		Devengado	
1,034,222.52		833,426.47		916,426.47		833,426.47	
				Ejercido		% de Ejercido Vs. Modificado	
				833,426.47		100.00	
DATOS DEL INDICADOR							
Nombre :	PORCENTAJE DE JORNADAS DE CAPACITACIÓN REALIZADAS			Número de indicador :	1940		
Definición :	MIDE EL PORCENTAJE DE JORNADAS DE CAPACITACIÓN REALIZADAS, RESPECTO A LO PROGRAMADO						
Método de Cálculo :	(NÚMERO DE JORNADAS DE CAPACITACIÓN REALIZADAS/NÚMERO DE JORNADAS DE CAPACITACIÓN PROGRAMADAS)*100						
Tipo	Dimensión	Frecuencia de Medición		Forma de cálculo del indicador		Tipo de Valor	Sentido Esperado
GESTIÓN	EFICACIA	TRIMESTRAL		PORCENTAJE		ACUMULADO	ASCENDENTE
MEDIOS DE VERIFICACIÓN / FUENTE INFORMACIÓN				SUPUESTO			
INFORMES DE JORNADAS DE CAPACITACIÓN REALIZADAS, EN RESGUARDO POR LA SUBDIRECCIÓN DE INGRESO Y FORMACION DE PERSONAL DEL CECYTEO. PERÍODO DE ACTUALIZACIÓN: TRIMESTRAL				COMPROMISO E INTERÉS DEL PERSONAL DOCENTE DEL CECYTEO			
DATOS DE LA META							
Definición de la variable Meta:	1 - NÚMERO DE JORNADAS DE CAPACITACIÓN REALIZADAS						
Unidad de medida:	25 - NÚMERO						
LÍNEA BASE				VALOR PROGRAMADO ANUAL			
AÑO	2018	VALOR	4.00	AÑO	2023	VALOR	4.00
AVANCE TRIMESTRAL OBRA/ACTIVIDAD							
METAS	1er.TRIMESTRE	2o.TRIMESTRE	3er.TRIMESTRE	4o.TRIMESTRE	CUMPLIMIENTO DE METAS		
PROGRAMACIÓN INICIAL	1.00	1.00	1.00	1.00	T1+T2+T3+T4		4.00
PROGRAMACION ACTUALIZADA	1.00	0.00	0.00	0.00	T1+T2+T3+T4		1.00
METAS ALCANZADAS	1.00	0.00	0.00	0.00	T1+T2+T3+T4		1.00
PORCENTAJE ALCANZADO TRIMESTRAL	100.00	0.00	0.00	0.00	PORCENTAJE ALCANZADO ANUAL		25.00

PORCENTAJE DE CUMPLIMIENTO ALCANZADO EN EL TRIMESTRE: 100.00 %

JEFE ADMINISTRATIVO
L.C. Y.F. SERGIO AMADOR AGUILAR FLORES
DIRECTOR ADMINISTRATIVO
CECYTEO
DIRECCIÓN ADMINISTRATIVA

TITULAR DE LA DEPENDENCIA
LIC. BLANCA LUZ MARTÍNEZ
DIRECCIÓN GENERAL

REPORTE DE AVANCE DE GESTIÓN
UR 507 - COLEGIO DE ESTUDIOS CIENTÍFICOS Y TECNOLÓGICOS DEL ESTADO DE OAXACA
PRIMER TRIMESTRE 2023



ALINEACIÓN PED:

EJE: 01-OAXACA INCLUYENTE CON EL DESARROLLO SOCIAL
TEMA: 01-EDUCACIÓN
OBJETIVO: 07-AMPLIAR LA COBERTURA DE UNA EDUCACIÓN MEDIA SUPERIOR, FAVORECIENDO LAS ZONAS DE MAYOR REZAGO EDUCATIVO Y CON ATENCIÓN A LA DIVERSIDAD CULTURAL.
ESTRATEGIA: 01-FLEXIBILIZAR LA OFERTA EDUCATIVA A TRAVÉS DE LA DIVERSIFICACIÓN DE LAS MODALIDADES EDUCATIVAS.
LÍNEAS DE ACCIÓN: 01-AMPLIAR LA OFERTA EDUCATIVA DE LAS MODALIDADES ESCOLARIZADA, NO ESCOLARIZADA Y MIXTA, SEGÚN LAS NECESIDADES DE LA POBLACIÓN.
UE: 001-COLEGIO DE ESTUDIOS CIENTÍFICOS Y TECNOLÓGICOS DEL ESTADO DE OAXACA

MATRIZ DE INDICADORES PARA RESULTADOS:

FIN: CONTRIBUIR A LA AMPLIACIÓN DE LA COBERTURA DE LA EDUCACIÓN MEDIA SUPERIOR FAVORECIENDO LAS ZONAS DE MAYOR REZAGO EDUCATIVO.
PROPÓSITO: LOS JÓVENES DE 15 A 19 AÑOS DE EDAD EN EL ESTADO DE OAXACA INGRESAN A LA EDUCACIÓN MEDIA SUPERIOR
COMPONENTE: 653-SERVICIO EDUCATIVO PARA LA COBERTURA PROPORCIONADO
ACTIVIDAD: 393-IMPARTIR CLASE

ESTRUCTURA PROGRAMÁTICA									
PROGRAMA		SUBPROGRAMA		PROYECTO			OBRA/ACTIVIDAD		
200-AMPLIACIÓN DE LA COBERTURA DE LA EDUCACIÓN MEDIA SUPERIOR		04-PROPORCIONAR SERVICIOS EDUCATIVOS PARA LA COBERTURA		000--			001-IMPARTIR CLASES EN BACHILLERATO TECNOLÓGICO		
POBLACIÓN O ÁREA DE ENFOQUE POTENCIAL	ATRIBUTO DE LA POBLACIÓN O ÁREA DE ENFOQUE:	JOVEN DE 15 A 19 AÑOS DE EDAD		HOMBRES:	178973	MUJERES:	179735	TOTAL:	358708

PRESUPUESTO ANUAL							
Aprobado	Ampliación	Reducción	Modificado	EJERCIDO T1	EJERCIDO T2	EJERCIDO T3	EJERCIDO T4
664,499,038.77	220,513.28	210,458.98	664,509,093.07	130,848,006.88	0.00	0.00	0.00
TOTAL EJERCIDO AL TRIMESTRE VIGENTE							130,848,006.88

PRESUPUESTO TRIMESTRAL DE LA ACTIVIDAD					
Aprobado	Modificado	Comprometido	Devengado	Ejercido	% de Ejercido Vs. Modificado
256,622,289.57	195,221,753.34	131,461,692.21	130,848,006.88	130,848,006.88	67.03

DATOS DEL INDICADOR					
Nombre:	PORCENTAJE DE HORAS CLASE IMPARTIDAS			Número de indicador:	168
Definición:	MIDE EL PORCENTAJE DE HORAS CLASE IMPARTIDAS CON RESPECTO A LAS HORAS CLASE PROGRAMADAS				
Método de Cálculo:	(NÚMERO DE HORAS CLASE IMPARTIDAS/ NÚMERO DE HORAS CLASE PROGRAMADAS)*100				
Tipo	Dimensión	Frecuencia de Medición	Forma de cálculo del indicador	Tipo de Valor	Sentido Esperado
GESTIÓN	EFICACIA	TRIMESTRAL	PORCENTAJE	FLUJO	ASCENDENTE
MEDIOS DE VERIFICACIÓN / FUENTE INFORMACIÓN			SUPUESTO		
CARGA HORARIA AUTORIZADA Y BAJO RESGUARDO POR LA DIRECCIÓN ACADÉMICA DEL CECYTEO, PERÍODO DE ACTUALIZACIÓN SEMESTRAL Y COPIAS DE HORARIOS DE LOS DOCENTES, RESGUARDO EN LA DIRECCIÓN DE EMSAD, PERÍODO DE ACTUALIZACIÓN SEMESTRAL.			QUE EXISTAN LAS CONDICIONES SOCIALES, POLÍTICAS Y CLIMATOLÓGICAS ESTABLES PARA EL CUMPLIMIENTO DE LA CARGA HORARIA		

DATOS DE LA META					
Definición de la variable Meta:	1 - NÚMERO DE HORAS CLASE IMPARTIDAS				
Unidad de medida:	25 - NÚMERO				


LÍNEA BASE				VALOR PROGRAMADO ANUAL			
AÑO	2016	VALOR	333,839.00	AÑO	2023	VALOR	231,470.00

AVANCE TRIMESTRAL OBRA/ACTIVIDAD							
METAS	1er.TRIMESTRE	2o.TRIMESTRE	3er.TRIMESTRE	4o.TRIMESTRE	CUMPLIMIENTO DE METAS		
PROGRAMACIÓN INICIAL	57,874.00	57,942.00	57,850.00	57,804.00	T1+T2+T3+T4	231,470.00	
PROGRAMACIÓN ACTUALIZADA	57,874.00	0.00	0.00	0.00	T1+T2+T3+T4	57,874.00	
METAS ALCANZADAS	55,007.00	0.00	0.00	0.00	T1+T2+T3+T4	55,007.00	
PORCENTAJE ALCANZADO TRIMESTRAL	95.05	0.00	0.00	0.00	PORCENTAJE ALCANZADO ANUAL	23.76	

PORCENTAJE DE CUMPLIMIENTO ALCANZADO EN EL TRIMESTRE: 95.05 %



CECYTEO
 DIRECCIÓN ADMINISTRATIVA
 JEFE ADMINISTRATIVO
 L.C. Y.F. SERGIO JAVIER ABULAS FLORES
 DIRECTOR ADMINISTRATIVO



CECYTEO
 DIRECCIÓN GENERAL
 TITULAR DE LA DEPENDENCIA
 L.C. BLANCA LUZ MARTINEZ
 DIRECTORA GENERAL

REPORTE DE AVANCE DE GESTIÓN
UR 507 - COLEGIO DE ESTUDIOS CIENTÍFICOS Y TECNOLÓGICOS DEL ESTADO DE OAXACA
PRIMER TRIMESTRE 2023



UE: 001-COLEGIO DE ESTUDIOS CIENTÍFICOS Y TECNOLÓGICOS DEL ESTADO DE OAXACA

ESTRUCTURA PROGRAMÁTICA							
PROGRAMA		SUBPROGRAMA		PROYECTO		OBRA/ACTIVIDAD	
200-AMPLIACIÓN DE LA COBERTURA DE LA EDUCACIÓN MEDIA SUPERIOR		04-PROPORCIONAR SERVICIOS EDUCATIVOS PARA LA COBERTURA		000--		002-IMPARTIR CLASES EN BACHILLERATO GENERAL	
POBLACIÓN O ÁREA DE ENFOQUE POTENCIAL	ATRIBUTO DE LA POBLACIÓN O ÁREA DE ENFOQUE:	JOVEN DE 15 A 19 AÑOS DE EDAD		HOMBRES:	178973	MUJERES:	179735
				TOTAL:	358708		
PRESUPUESTO ANUAL							
Aprobado	Ampliación	Reducción	Modificado	EJERCIDO T1	EJERCIDO T2	EJERCIDO T3	EJERCIDO T4
262,013,397.09	0.00	0.00	262,013,397.09	46,769,843.46	0.00	0.00	0.00
				TOTAL EJERCIDO AL TRIMESTRE VIGENTE		46,769,843.46	
PRESUPUESTO TRIMESTRAL DE LA ACTIVIDAD							
Aprobado		Modificado		Comprometido		Devengado	
98,851,286.44		72,261,247.02		46,959,323.68		46,769,843.46	
				Ejercido		% de Ejercido Vs. Modificado	
				46,769,843.46		64.72	
DATOS DEL INDICADOR							
Nombre :	PORCENTAJE DE HORAS CLASE IMPARTIDAS			Número de indicador :	168		
Definición :	MIDE EL PORCENTAJE DE HORAS CLASE IMPARTIDAS CON RESPECTO A LAS HORAS CLASE PROGRAMADAS						
Método de Cálculo :	(NÚMERO DE HORAS CLASE IMPARTIDAS/ NÚMERO DE HORAS CLASE PROGRAMADAS)*100						
Tipo	Dimensión	Frecuencia de Medición	Forma de cálculo del indicador	Tipo de Valor	Sentido Esperado		
GESTIÓN	EFICACIA	TRIMESTRAL	PORCENTAJE	FLUJO	ASCENDENTE		
MEDIOS DE VERIFICACIÓN / FUENTE INFORMACIÓN				SUPUESTO			
CARGA HORARIA AUTORIZADA Y BAJO RESGUARDO POR LA DIRECCIÓN ACADEMICA DEL CECYTEO, PERIODO DE ACTUALIZACIÓN SEMESTRAL Y COPIAS DE HORARIOS DE LOS DOCENTES, RESGUARDO EN LA DIRECCIÓN DE EMSAD, PERIODO DE ACTUALIZACIÓN SEMESTRAL.				QUE EXISTAN LAS CONDICIONES SOCIALES, POLÍTICAS Y CLIMATOLÓGICAS ESTABLES PARA EL CUMPLIMIENTO DE LA CARGA HORARIA			
DATOS DE LA META							
Definición de la variable Meta:	1 - NÚMERO DE HORAS CLASE IMPARTIDAS						
Unidad de medida:	25 - NÚMERO						
LÍNEA BASE				VALOR PROGRAMADO ANUAL			
AÑO	2016	VALOR	333,839.00	AÑO	2023	VALOR	123,480.00
AVANCE TRIMESTRAL OBRA/ACTIVIDAD							
METAS	1er.TRIMESTRE	2o.TRIMESTRE	3er.TRIMESTRE	4o.TRIMESTRE	CUMPLIMIENTO DE METAS		
PROGRAMACIÓN INICIAL	30,870.00	30,870.00	30,870.00	30,870.00	T1+T2+T3+T4		
PROGRAMACIÓN ACTUALIZADA	30,870.00	0.00	0.00	0.00	T1+T2+T3+T4		
METAS ALCANZADAS	30,627.00	0.00	0.00	0.00	T1+T2+T3+T4		
PORCENTAJE ALCANZADO TRIMESTRAL	99.21	0.00	0.00	0.00	PORCENTAJE ALCANZADO ANUAL		
					24.80		

PORCENTAJE DE CUMPLIMIENTO ALCANZADO EN EL TRIMESTRE: 99.21 %



JEFE ADMINISTRATIVO
L.C. Y F. SERGIO JAVIER AGUILAR FLORES
DIRECTOR ADMINISTRATIVO
CECYTEO
DIRECCIÓN ADMINISTRATIVA



TITULAR DE LA DEPENDENCIA
LIC. BLANCA LUZ MARTINEZ GUZMAN
DIRECTORA GENERAL
CECYTEO
DIRECCIÓN GENERAL

REPORTE DE AVANCE DE GESTIÓN
UR 507 - COLEGIO DE ESTUDIOS CIENTÍFICOS Y TECNOLÓGICOS DEL ESTADO DE OAXACA
PRIMER TRIMESTRE 2023



ALINEACIÓN PED:

ESTRATEGIA: 01-FLEXIBILIZAR LA OFERTA EDUCATIVA A TRAVÉS DE LA DIVERSIFICACIÓN DE LAS MODALIDADES EDUCATIVAS.
LÍNEAS DE ACCIÓN: 01-AMPLIAR LA OFERTA EDUCATIVA DE LAS MODALIDADES ESCOLARIZADA, NO ESCOLARIZADA Y MIXTA, SEGÚN LAS NECESIDADES DE LA POBLACIÓN.
UE: 001-COLEGIO DE ESTUDIOS CIENTÍFICOS Y TECNOLÓGICOS DEL ESTADO DE OAXACA

MATRIZ DE INDICADORES PARA RESULTADOS:

COMPONENTE: 653-SERVICIO EDUCATIVO PARA LA COBERTURA PROPORCIONADO
ACTIVIDAD: 400-REALIZAR VISITA DE INSPECCIÓN A INSTITUCIÓN DE EDUCACIÓN MEDIA SUPERIOR

ESTRUCTURA PROGRAMÁTICA									
PROGRAMA		SUBPROGRAMA		PROYECTO			OBRA/ACTIVIDAD		
200-AMPLIACIÓN DE LA COBERTURA DE LA EDUCACIÓN MEDIA SUPERIOR		04-PROPORCIONAR SERVICIOS EDUCATIVOS PARA LA COBERTURA		000--			003-REALIZAR VISITAS DE INSPECCIÓN A INSTITUCIONES DE EDUCACION MEDIA SUPERIOR		
POBLACIÓN O ÁREA DE ENFOQUE POTENCIAL	ATRIBUTO DE LA POBLACIÓN O ÁREA DE ENFOQUE:	JOVEN DE 15 A 19 AÑOS DE EDAD		HOMBRES:	178973	MUJERES:	179735	TOTAL:	358708

PRESUPUESTO ANUAL							
Aprobado	Ampliación	Reducción	Modificado	EJERCIDO T1	EJERCIDO T2	EJERCIDO T3	EJERCIDO T4
98,984.00	0.00	0.00	98,984.00	14,900.00	0.00	0.00	0.00
TOTAL EJERCIDO AL TRIMESTRE VIGENTE							14,900.00

PRESUPUESTO TRIMESTRAL DE LA ACTIVIDAD				
Aprobado	Modificado	Comprometido	Devengado	Ejercido
22,292.00	14,900.00	14,900.00	14,900.00	14,900.00
				% de Ejercido Vs. Modificado
				100.00

DATOS DEL INDICADOR					
Nombre :	PORCENTAJE DE VISITAS DE INSPECCIÓN A INSTITUCIONES DE EDUCACIÓN MEDIA SUPERIOR REALIZADAS		Número de indicador :	400	
Definición :	MIDE EL PORCENTAJE DE VISITAS DE INSPECCIÓN A INSTITUCIONES DE EDUCACIÓN MEDIA SUPERIOR REALIZADAS, RESPECTO A LAS VISITAS PROGRAMADO				
Método de Cálculo :	(NÚMERO DE VISITAS DE INSPECCIÓN A INSTITUCIONES DE EDUCACIÓN MEDIA SUPERIOR REALIZADAS/NÚMERO DE VISITAS DE INSPECCIÓN A INSTITUCIONES DE EDUCACIÓN MEDIA SUPERIOR PROGRAMADAS)*100				
Tipo	Dimensión	Frecuencia de Medición	Forma de cálculo del indicador	Tipo de Valor	Sentido Esperado
GESTIÓN	EFICACIA	TRIMESTRAL	PORCENTAJE	FLUJO	ASCENDENTE


MEDIOS DE VERIFICACIÓN / FUENTE INFORMACIÓN		SUPUESTO	
REPORTE DE EVALUACIÓN DIGITAL, RESGUARDO EN LA DIRECCIÓN DE EMSAD, PERÍODO DE ACTUALIZACIÓN MENSUAL.		LAS CONDICIONES SOCIALES, ECONÓMICAS Y METEOROLÓGICAS SE MANTIENEN ESTABLES	

DATOS DE LA META	
Definición de la variable Meta:	1 - NÚMERO DE VISITAS DE INSPECCIÓN A INSTITUCIONES DE EDUCACIÓN MEDIA SUPERIOR REALIZADAS
Unidad de medida:	25 - NÚMERO

LÍNEA BASE			VALOR PROGRAMADO ANUAL		
AÑO	2018	VALOR	60.00	AÑO	2023
					21.00

AVANCE TRIMESTRAL OBRA/ACTIVIDAD						
METAS	1er.TRIMESTRE	2o.TRIMESTRE	3er.TRIMESTRE	4o.TRIMESTRE	CUMPLIMIENTO DE METAS	
PROGRAMACIÓN INICIAL	3.00	6.00	7.00	5.00	T1+T2+T3+T4	21.00
PROGRAMACIÓN ACTUALIZADA	3.00	0.00	0.00	0.00	T1+T2+T3+T4	3.00
METAS ALCANZADAS	3.00	0.00	0.00	0.00	T1+T2+T3+T4	3.00
PORCENTAJE ALCANZADO TRIMESTRAL	100.00	0.00	0.00	0.00	PORCENTAJE ALCANZADO ANUAL	14.29

PORCENTAJE DE CUMPLIMIENTO ALCANZADO EN EL TRIMESTRE: 100.00 %



JEFE ADMINISTRATIVO
L.C. Y F. SERGIO JAVIER GUILAR FLÓRES
DIRECTOR ADMINISTRATIVO
CECYTEO
DIRECCIÓN ADMINISTRATIVA



TITULAR DE LA DEPENDENCIA
LIC. BLANCA LUZ MARTÍNEZ GUTIÉRREZ
DIRECTORA GENERAL
CECYTEO
DIRECCIÓN GENERAL

REPORTE DE AVANCE DE GESTIÓN
UR 507 - COLEGIO DE ESTUDIOS CIENTÍFICOS Y TECNOLÓGICOS DEL ESTADO DE OAXACA
PRIMER TRIMESTRE 2023



ALINEACIÓN PED:

ESTRATEGIA: 01-FLEXIBILIZAR LA OFERTA EDUCATIVA A TRAVÉS DE LA DIVERSIFICACIÓN DE LAS MODALIDADES EDUCATIVAS.
LÍNEAS DE ACCIÓN: 01-AMPLIAR LA OFERTA EDUCATIVA DE LAS MODALIDADES ESCOLARIZADA, NO ESCOLARIZADA Y MIXTA, SEGÚN LAS NECESIDADES DE LA POBLACIÓN.
UE: 001-COLEGIO DE ESTUDIOS CIENTÍFICOS Y TECNOLÓGICOS DEL ESTADO DE OAXACA

MATRIZ DE INDICADORES PARA RESULTADOS:

COMPONENTE: 653-SERVICIO EDUCATIVO PARA LA COBERTURA PROPORCIONADO
ACTIVIDAD: 394-REALIZAR MANTENIMIENTO Y EQUIPAMIENTO A ESPACIO EDUCATIVO

ESTRUCTURA PROGRAMÁTICA									
PROGRAMA		SUBPROGRAMA		PROYECTO			OBRA/ACTIVIDAD		
200-AMPLIACIÓN DE LA COBERTURA DE LA EDUCACION MEDIA SUPERIOR		04-PROPORCIONAR SERVICIOS EDUCATIVOS PARA LA COBERTURA		000--			004-REALIZAR MANTENIMIENTO Y EQUIPAMIENTO A ESPACIOS EDUCATIVOS		
POBLACIÓN O ÁREA DE ENFOQUE POTENCIAL	ATRIBUTO DE LA POBLACIÓN O ÁREA DE ENFOQUE:	JOVEN DE 15 A 19 AÑOS DE EDAD		HOMBRES:	178973	MUJERES:	179735	TOTAL:	358708

PRESUPUESTO ANUAL							
Aprobado	Ampliación	Reducción	Modificado	EJERCIDO T1	EJERCIDO T2	EJERCIDO T3	EJERCIDO T4
6,622,392.00	761,299.00	761,299.00	6,622,392.00	4,400.06	0.00	0.00	0.00
TOTAL EJERCIDO AL TRIMESTRE VIGENTE							4,400.06

PRESUPUESTO TRIMESTRAL DE LA ACTIVIDAD					
Aprobado	Modificado	Comprometido	Devengado	Ejercido	% de Ejercido Vs. Modificado
0.00	4,400.06	4,400.06	4,400.06	4,400.06	100.00

DATOS DEL INDICADOR

Nombre: PORCENTAJE DE ESPACIOS EDUCATIVOS EQUIPADOS Y/O MANTENIDOS
Definición: MIDE EL PORCENTAJE DE ESPACIOS EDUCATIVOS EQUIPADOS Y/O MANTENIDOS RESPECTO AL TOTAL DE PLANTELES
Método de Cálculo: (NÚMERO DE ESPACIOS EDUCATIVOS EQUIPADOS Y/O MANTENIDOS/ NÚMERO DE ESPACIOS EDUCATIVOS TOTALES EN EL PLANTEL)*100
Número de indicador: 1457

Tipo	Dimensión	Frecuencia de Medición	Forma de cálculo del indicador	Tipo de Valor	Sentido Esperado
GESTIÓN	EFICACIA	TRIMESTRAL	PORCENTAJE	FLUJO	ASCENDENTE

MEDIOS DE VERIFICACIÓN / FUENTE INFORMACIÓN
ACUSE DE SALIDAS DE ALMACEN EN RESGUARDO POR EL DEPARTAMENTO DE RECURSOS MATERIALES Y SERVICIOS DEL CECYTEO, PERIODO DE ACTUALIZACIÓN TRIMESTRAL
SUPUESTO
QUE EXISTAN LAS CONDICIONES SOCIALES, ECONÓMICAS Y CLIMATOLÓGICAS FAVORABLES

DATOS DE LA META

Definición de la variable Meta: 1 - NÚMERO DE ESPACIOS EDUCATIVOS EQUIPADOS Y/O MANTENIDOS
Unidad de medida: 25 - NÚMERO

LÍNEA BASE				VALOR PROGRAMADO ANUAL			
AÑO	2018	VALOR	60.00	AÑO	2023	VALOR	30.00

AVANCE TRIMESTRAL OBRA/ACTIVIDAD										
METAS	1er.TRIMESTRE		2o.TRIMESTRE		3er.TRIMESTRE		4o.TRIMESTRE		CUMPLIMIENTO DE METAS	
PROGRAMACIÓN INICIAL	0.00		15.00		15.00		0.00		T1+T2+T3+T4	30.00
PROGRAMACIÓN ACTUALIZADA	1.00		0.00		0.00		0.00		T1+T2+T3+T4	1.00
METAS ALCANZADAS	1.00		0.00		0.00		0.00		T1+T2+T3+T4	1.00
PORCENTAJE ALCANZADO TRIMESTRAL	100.00		0.00		0.00		0.00		PORCENTAJE ALCANZADO ANUAL	3.33

PORCENTAJE DE CUMPLIMIENTO ALCANZADO EN EL TRIMESTRE: 100.00 %



JEFE ADMINISTRATIVO
L.C. Y F. SERGIO JAVIER GUILAR FLORES
DIRECTOR ADMINISTRATIVO
CECYTEO
DIRECCIÓN ADMINISTRATIVA



TITULAR DE LA DEPENDENCIA
LIC. BLANCA LUZ MARTÍNEZ GUZMÁN
DIRECTORA GENERAL
CECYTEO
DIRECCIÓN GENERAL