

# REPORTE DE AVANCE DE GESTIÓN

## UR 507 - COLEGIO DE ESTUDIOS CIENTÍFICOS Y TECNOLÓGICOS DEL ESTADO DE OAXACA

### CUARTO TRIMESTRE 2022



**OBJETIVO INSTITUCIONAL:** -IMPARTIR EDUCACIÓN DE CALIDAD EN EL NIVEL MEDIO SUPERIOR EN LA MODALIDAD DE BACHILLERATO TECNOLÓGICO BIVALENTE Y BACHILLERATO GENERAL, CON EL PROPÓSITO DE FORMAR GENERACIONES INTELLECTUAL Y TÉCNICAMENTE PREPARADAS PARA PROSEGUIR ESTUDIOS Y/O INCORPORARSE AL SECTOR PRODUCTIVO Y LABORAL DEL ESTADO, PROMOVIENDO CON ELLO LA TRANSFORMACIÓN TECNOLÓGICA, SOCIAL Y ECONÓMICA DE SU ENTORNO Y DEL ESTADO

**ALINEACIÓN PED:** **MATRIZ DE INDICADORES PARA RESULTADOS:**

**EJE:** 01-OAXACA INCLUYENTE CON EL DESARROLLO SOCIAL **FIN:** CONTRIBUIR A LA FORMACIÓN EDUCATIVA INTEGRAL Y DE CALIDAD DE LOS ESTUDIANTES DEL NIVEL MEDIO SUPERIOR

**TEMA:** 01-EDUCACIÓN **PROPÓSITO:** LOS SUBSISTEMAS SECTORIZADOS CUMPLEN DE MANERA PERTINENTE, AL OTORGAR EDUCACIÓN CON CALIDAD

**OBJETIVO:** 08-PROPORCIONAR A LAS Y LOS ESTUDIANTES UNA FORMACIÓN EDUCATIVA INTEGRAL Y DE CALIDAD, QUE FAVOREZCA CONOCIMIENTOS, HABILIDADES Y ACTITUDES, DE ACUERDO CON EL CONTEXTO SOCIAL Y LABORAL. **COMPONENTE:** 852-TECNOLOGÍA DE LA INFORMACIÓN DESARROLLADAS E IMPLEMENTADA

**ESTRATEGIA:** 01-ACTUALIZAR LOS PLANES Y PROGRAMAS DE ESTUDIO DE EDUCACIÓN MEDIA SUPERIOR CON UN ENFOQUE BASADO EN COMPETENCIAS QUE PERMITA EL MÁXIMO APROVECHAMIENTO ESCOLAR DE LOS EDUCANDOS, Y FACILITE SU PERMANENCIA, TERMINACIÓN Y FORMACIÓN OPORTUNA. **ACTIVIDAD:** 1826-CREAR PROCESO INFORMÁTICO PARA EL MANEJO EFICIENTE DE LA INFORMACIÓN ESCOLAR Y ADMINISTRATIVA

**LÍNEAS DE ACCIÓN:** 03-FORTALECER MODELOS DE FORMACIÓN INTERCULTURAL CON UN ENFOQUE DE CALIDAD Y LOGRO ACADÉMICO.

**UE:** 001-COLEGIO DE ESTUDIOS CIENTÍFICOS Y TECNOLÓGICOS DEL ESTADO DE OAXACA

ESTRUCTURA PROGRAMÁTICA							
PROGRAMA		SUBPROGRAMA		PROYECTO		OBRA/ACTIVIDAD	
132-FORMACIÓN CON CALIDAD EN LA EDUCACIÓN MEDIA SUPERIOR		01-DESARROLLO E IMPLEMENTACIÓN DE TECNOLOGÍAS DE LA INFORMACIÓN		000--		001-CREAR PROCESO INFORMÁTICO PARA EL MANEJO EFICIENTE DE LA INFORMACIÓN ESCOLAR Y ADMINISTRATIVA	
POBLACIÓN O ÁREA DE ENFOQUE POTENCIAL	ATRIBUTO DE LA POBLACIÓN O ÁREA DE ENFOQUE:	SUBSISTEMA DE EDUCACIÓN MEDIA SUPERIOR SECTORIZADO A LA COORDINACIÓN GENERAL		HOMBRES:	0	MUJERES:	0
				TOTAL:	638		

PRESUPUESTO ANUAL							
Aprobado	Ampliación	Reducción	Modificado	EJERCIDO T1	EJERCIDO T2	EJERCIDO T3	EJERCIDO T4
385,910.00	0.00	385,910.00	0.00	0.00	0.00	0.00	0.00
				TOTAL EJERCIDO AL TRIMESTRE VIGENTE			
				0.00			

PRESUPUESTO TRIMESTRAL DE LA ACTIVIDAD					
Aprobado	Modificado	Comprometido	Devengado	Ejercido	% de Ejercido Vs. Modificado
34,000.00	0.00	0.00	0.00	0.00	nan

DATOS DEL INDICADOR					
Nombre:	PORCENTAJE DE PROCESOS DE INFORMACIÓN IMPLEMENTADOS			Número de indicador:	1937
Definición:	MIDE EL PORCENTAJE DE PROCESOS DE INFORMACIÓN IMPLEMENTADOS RESPECTO A LOS PROGRAMADOS				
Método de Cálculo:	(NÚMERO DE PROCESOS DE INFORMACIÓN IMPLEMENTADOS / NÚMERO DE PROCESOS DE INFORMACIÓN PROGRAMADOS)*100				
Tipo	Dimensión	Frecuencia de Medición	Forma de cálculo del indicador	Tipo de Valor	Sentido Esperado
GESTIÓN	EFICACIA	TRIMESTRAL	PORCENTAJE	ACUMULADO	ASCENDENTE

MEDIOS DE VERIFICACIÓN / FUENTE INFORMACIÓN		SUPUESTO	
ACTA DE ENTREGA DEL PROCESO, MÓDULO, SISTEMA O SOFTWARE ADMINISTRATIVO O EDUCATIVO IMPLEMENTADO EN EL ÁREA BENEFICIADA DEL COLEGIO DE ESTUDIOS CIENTÍFICOS Y TECNOLÓGICOS DEL ESTADO DE OAXACA		LAS CONDICIONES SOCIALES, ECONÓMICAS SE MANTIENEN ESTABLES	

DATOS DE LA META			
Definición de la variable Meta:	1 - NÚMERO DE PROCESOS DE INFORMACIÓN IMPLEMENTADOS		
Unidad de medida:	25 - NÚMERO		

LÍNEA BASE				VALOR PROGRAMADO ANUAL			
AÑO	2016	VALOR	2.00	AÑO	2022	VALOR	4.00

AVANCE TRIMESTRAL OBRA/ACTIVIDAD							
METAS	1er.TRIMESTRE	2o.TRIMESTRE	3er.TRIMESTRE	4o.TRIMESTRE	CUMPLIMIENTO DE METAS		
PROGRAMACIÓN INICIAL	0.00	1.00	1.00	2.00	T1+T2+T3+T4		
PROGRAMACIÓN ACTUALIZADA	0.00	1.00	1.00	2.00	4.00		
METAS ALCANZADAS	0.00	1.00	1.00	2.00	4.00		
PORCENTAJE ALCANZADO TRIMESTRAL	0.00	100.00	100.00	100.00	100.00		

PORCENTAJE DE CUMPLIMIENTO AVANZADO DEL TRIMESTRE: 100.00 %

JEFE ADMINISTRATIVO  
 L.C. Y.F. SERGIO JAVIER AGUIRRE FLORES  
 DIRECTOR ADMINISTRATIVO

TITULAR DE LA DEPENDENCIA ENTIDAD  
 LIC. BLANCA LILIA MARTÍNEZ GUZMÁN  
 DIRECTORA GENERAL

# REPORTE DE AVANCE DE GESTIÓN

## UR 507 - COLEGIO DE ESTUDIOS CIENTÍFICOS Y TECNOLÓGICOS DEL ESTADO DE OAXACA

### CUARTO TRIMESTRE 2022



**ALINEACIÓN PED:**

**ESTRATEGIA:** 03-FACILITAR LA INSERCIÓN LABORAL DE LA JUVENTUD MEDIANTE ESQUEMAS FLEXIBLES PARA LA ACREDITACIÓN Y CERTIFICACIÓN DE COMPETENCIAS.  
04-PROMOVER LA VINCULACIÓN DE LOS PLANTELES DE EDUCACIÓN MEDIA SUPERIOR Y EL CONTEXTO PRODUCTIVO LOCAL, A TRAVÉS DE ACUERDOS DE COOPERACIÓN Y DEL DESARROLLO DE COMPETENCIAS LABORALES ALINEADAS A LAS VOCACIONES PRODUCTIVAS DE LAS DISTINTAS REGIONES.

**LÍNEAS DE ACCIÓN:**

**UE:** 001-COLEGIO DE ESTUDIOS CIENTÍFICOS Y TECNOLÓGICOS DEL ESTADO DE OAXACA

**MATRIZ DE INDICADORES PARA RESULTADOS:**

**COMPONENTE:** 440-SERVICIO PARA LA CALIDAD DE LA EDUCACIÓN MEDIA SUPERIOR OTORGADO

**ACTIVIDAD:** 1832-OPERAR CONVENIO CON EL SECTOR PRODUCTIVO Y DE EDUCACIÓN MEDIA SUPERIOR

ESTRUCTURA PROGRAMÁTICA			
PROGRAMA	SUBPROGRAMA	PROYECTO	OBRA/ACTIVIDAD
132-FORMACIÓN CON CALIDAD EN LA EDUCACIÓN MEDIA SUPERIOR	03-OTORGAMIENTO DE SERVICIOS PARA LA CALIDAD DE LA EDUCACIÓN MEDIA SUPERIOR	000--	001-OPERAR CONVENIO CON EL SECTOR PRODUCTIVO Y DE EDUCACIÓN MEDIA SUPERIOR
POBLACIÓN O ÁREA DE ENFOQUE POTENCIAL	ATRIBUTO DE LA POBLACIÓN O ÁREA DE ENFOQUE:	SUBSISTEMA DE EDUCACIÓN MEDIA SUPERIOR SECTORIZADO A LA COORDINACIÓN GENERAL	HOMBRES: 0 MUJERES: 0 TOTAL: 638

PRESUPUESTO ANUAL							
Aprobado	Ampliación	Reducción	Modificado	EJERCIDO T1	EJERCIDO T2	EJERCIDO T3	EJERCIDO T4
887,172.00	0.00	887,172.00	0.00	0.00	0.00	0.00	0.00
TOTAL EJERCIDO AL TRIMESTRE VIGENTE							0.00

PRESUPUESTO TRIMESTRAL DE LA ACTIVIDAD						
Aprobado	Modificado	Comprometido	Devengado	Ejercido	% de Ejercido Vs. Modificado	
54,415.00	0.00	0.00	0.00	0.00	nan	

DATOS DEL INDICADOR							
Nombre :	PORCENTAJE DE CONVENIOS OPERADOS			Número de indicador :	1943		
Definición :	MIDE EL PORCENTAJE DE CONVENIOS OPERADOS RESPECTO A LOS PROGRAMADOS						
Método de Cálculo :	(NÚMERO DE CONVENIOS OPERADOS / NÚMERO DE CONVENIOS PROGRAMADOS)*100						
Tipo	Dimensión	Frecuencia de Medición	Forma de cálculo del indicador	Tipo de Valor	Sentido Esperado		
GESTIÓN	EFICACIA	TRIMESTRAL	PORCENTAJE	FLUJO	ASCENDENTE		
MEDIOS DE VERIFICACIÓN / FUENTE INFORMACIÓN				SUPUESTO			
CONVENIOS SUSCRITOS EN RESGUARDO DE LA DIRECCIÓN DE VINCULACIÓN DEL CECYTEO, PERÍODO DE ACTUALIZACIÓN: TRIMESTRAL				QUE LAS INSTITUTIONES CUMPLAN CON LO ESTIPULADO EN EL CONVENIO			

DATOS DE LA META							
Definición de la variable Meta:	1 - NÚMERO DE CONVENIOS OPERADOS						
Unidad de medida:	25 - NÚMERO						

LÍNEA BASE				VALOR PROGRAMADO ANUAL			
AÑO	2018	VALOR	18.00	AÑO	2022	VALOR	18.00

AVANCE TRIMESTRAL OBRA/ACTIVIDAD							
METAS	1er.TRIMESTRE	2o.TRIMESTRE	3er.TRIMESTRE	4o.TRIMESTRE	CUMPLIMIENTO DE METAS		
PROGRAMACIÓN INICIAL	3.00	10.00	2.00	3.00	T1+T2+T3+T4	18.00	
PROGRAMACIÓN ACTUALIZADA	3.00	10.00	2.00	3.00	T1+T2+T3+T4	18.00	
METAS ALCANZADAS	3.00	10.00	2.00	3.00	T1+T2+T3+T4	18.00	
PORCENTAJE ALCANZADO TRIMESTRAL	100.00	100.00	100.00	100.00	PORCENTAJE ALCANZADO ANUAL	100.00	

PORCENTAJE DE CUMPLIMIENTO ALCANZADO EN EL TRIMESTRE: 100.00 %



**CECYTEO**  
DIRECCIÓN GENERAL

JEFE ADMINISTRATIVO  
L.C. Y F. SERGIO JAVIER AGUILAR BARRALES  
DIRECTOR ADMINISTRATIVO



**CECYTEO**  
DIRECCIÓN GENERAL

TITULAR DE LA DEPENDENCIA/ENTIDAD  
LIC. BLANCA LUZ MARTÍNEZ GUZMÁN  
DIRECTORA GENERAL

# REPORTE DE AVANCE DE GESTIÓN

## UR 507 - COLEGIO DE ESTUDIOS CIENTÍFICOS Y TECNOLÓGICOS DEL ESTADO DE OAXACA

### CUARTO TRIMESTRE 2022



Gobierno de Estado

**ALINEACIÓN PED:**

**ESTRATEGIA:** 03-FACILITAR LA INSERCIÓN LABORAL DE LA JUVENTUD MEDIANTE ESQUEMAS FLEXIBLES PARA LA ACREDITACIÓN Y CERTIFICACIÓN DE COMPETENCIAS.

**LÍNEAS DE ACCIÓN:** 04-PROMOVER LA VINCULACIÓN DE LOS PLANTELES DE EDUCACIÓN MEDIA SUPERIOR Y EL CONTEXTO PRODUCTIVO LOCAL, A TRAVÉS DE ACUERDOS DE COOPERACIÓN Y DEL DESARROLLO DE COMPETENCIAS LABORALES ALINEADAS A LAS VOCACIONES PRODUCTIVAS DE LAS DISTINTAS REGIONES.

**UE:** 001-COLEGIO DE ESTUDIOS CIENTÍFICOS Y TECNOLÓGICOS DEL ESTADO DE OAXACA

**MATRIZ DE INDICADORES PARA RESULTADOS:**

**COMPONENTE:** 440-SERVICIO PARA LA CALIDAD DE LA EDUCACIÓN MEDIA SUPERIOR OTORGADO

**ACTIVIDAD:** 1833-DAR SEGUIMIENTO AL RESULTADO DE LA EDUCACIÓN MEDIA SUPERIOR

ESTRUCTURA PROGRAMÁTICA							
PROGRAMA		SUBPROGRAMA		PROYECTO		OBRA/ACTIVIDAD	
132-FORMACIÓN CON CALIDAD EN LA EDUCACIÓN MEDIA SUPERIOR		03-OTORGAMIENTO DE SERVICIOS PARA LA CALIDAD DE LA EDUCACIÓN MEDIA SUPERIOR		000--		002-DAR SEGUIMIENTO AL RESULTADO DE LA EDUCACIÓN MEDIA SUPERIOR	
POBLACIÓN O ÁREA DE ENFOQUE POTENCIAL	ATRIBUTO DE LA POBLACIÓN O ÁREA DE ENFOQUE:	SUBSISTEMA DE EDUCACIÓN MEDIA SUPERIOR SECTORIZADO A LA COORDINACIÓN GENERAL		HOMBRES:	0	MUJERES:	0
						TOTAL:	638

PRESUPUESTO ANUAL							
Aprobado	Ampliación	Reducción	Modificado	EJERCIDO T1	EJERCIDO T2	EJERCIDO T3	EJERCIDO T4
				0.00	0.00	0.00	0.00
251,840.00	0.00	251,840.00	0.00	TOTAL EJERCIDO AL TRIMESTRE VIGENTE 0.00			

PRESUPUESTO TRIMESTRAL DE LA ACTIVIDAD							
Aprobado	Modificado	Comprometido	Devengado	Ejercido	% de Ejercido Vs. Modificado		
37,360.00	0.00	0.00	0.00	0.00	nan		

DATOS DEL INDICADOR							
Nombre :	PORCENTAJE DE INFORMES DE SEGUIMIENTO			Número de indicador :	1944		
Definición :	MIDE EL PORCENTAJE DE INFORMES DE SEGUIMIENTO REALIZADOS RESPECTO A LOS PROGRAMADOS						
Método de Cálculo :	(NÚMERO DE INFORMES DE SEGUIMIENTO REALIZADOS / NÚMERO DE INFORMES DE SEGUIMIENTO PROGRAMADOS)*100						
Tipo	Dimensión	Frecuencia de Medición	Forma de cálculo del indicador	Tipo de Valor	Sentido Esperado		
GESTIÓN	EFICACIA	TRIMESTRAL	PORCENTAJE	ACUMULADO	ASCENDENTE		

MEDIOS DE VERIFICACIÓN / FUENTE INFORMACIÓN				SUPUESTO			
INFORMES DE AVANCE DE METAS, AVANCE DE GESTIÓN, PROCESADO POR LA DIRECCIÓN DE PLANEACIÓN DEL CECYTEO, PERÍODO DE ACTUALIZACIÓN:TRIMESTRAL				LAS CONDICIONES SOCIALES, ECONÓMICAS Y METEOROLÓGICAS SE MANTIENEN ESTABLES			

DATOS DE LA META							
Definición de la variable Meta:	1 - NÚMERO DE INFORMES DE SEGUIMIENTO						
Unidad de medida:	25 - NÚMERO						

LÍNEA BASE				VALOR PROGRAMADO ANUAL			
AÑO	2018	VALOR	8.00	AÑO	2022	VALOR	16.00

AVANCE TRIMESTRAL OBRA/ACTIVIDAD							
METAS	1er.TRIMESTRE	2o.TRIMESTRE	3er.TRIMESTRE	4o.TRIMESTRE	CUMPLIMIENTO DE METAS		
PROGRAMACIÓN INICIAL	4.00	4.00	4.00	4.00	T1+T2+T3+T4	16.00	
PROGRAMACIÓN ACTUALIZADA	4.00	4.00	4.00	4.00	T1+T2+T3+T4	16.00	
METAS ALCANZADAS	4.00	4.00	4.00	4.00	T1+T2+T3+T4	16.00	
PORCENTAJE ALCANZADO TRIMESTRAL	100.00	100.00	100.00	100.00	PORCENTAJE ALCANZADO ANUAL	100.00	

PORCENTAJE DE CUMPLIMIENTO ALCANZADO EN EL TRIMESTRE: 100.00 %



JEFE ADMINISTRATIVO  
L.C. Y F. SERGIO JAVIER AGUILAR FLORES  
DIRECCIÓN ADMINISTRATIVA



TITULAR DE LA DEPENDENCIA/ENTIDAD  
LIC. BLANCA LUZ MARTÍNEZ GUZMÁN  
DIRECCIÓN GENERAL

# REPORTE DE AVANCE DE GESTIÓN

## UR 507 - COLEGIO DE ESTUDIOS CIENTÍFICOS Y TECNOLÓGICOS DEL ESTADO DE OAXACA

### CUARTO TRIMESTRE 2022



**ALINEACIÓN PED:**

**ESTRATEGIA:** 01-ACTUALIZAR LOS PLANES Y PROGRAMAS DE ESTUDIO DE EDUCACIÓN MEDIA SUPERIOR CON UN ENFOQUE BASADO EN COMPETENCIAS QUE PERMITA EL MÁXIMO APROVECHAMIENTO ESCOLAR DE LOS EDUCANDOS, Y FACILITE SU PERMANENCIA, TERMINACIÓN Y FORMACIÓN OPORTUNA.

**LÍNEAS DE ACCIÓN:** 02-IMPLEMENTAR PROGRAMAS QUE CONTRIBUYAN AL DESARROLLO DE LAS COMPETENCIAS LECTORAS, MATEMÁTICA, RESOLUCIÓN DE PROBLEMAS Y DOMINIO DEL INGLÉS COMO LENGUA EXTRANJERA.

**UE:** 001-COLEGIO DE ESTUDIOS CIENTÍFICOS Y TECNOLÓGICOS DEL ESTADO DE OAXACA

**MATRIZ DE INDICADORES PARA RESULTADOS:**

**COMPONENTE:** 440-SERVICIO PARA LA CALIDAD DE LA EDUCACIÓN MEDIA SUPERIOR OTORGADO

**ACTIVIDAD:** 1834-OPERAR EL MARCO CURRICULAR EN PLANTEL DE BACHILLERATO TECNOLÓGICO

ESTRUCTURA PROGRAMÁTICA													
PROGRAMA		SUBPROGRAMA		PROYECTO			OBRA/ACTIVIDAD						
132-FORMACIÓN CON CALIDAD EN LA EDUCACIÓN MEDIA SUPERIOR		03-OTORGAMIENTO DE SERVICIOS PARA LA CALIDAD DE LA EDUCACIÓN MEDIA SUPERIOR		000--			003-OPERAR EL MARCO CURRICULAR EN PLANTEL DE BACHILLERATO TECNOLÓGICO						
POBLACIÓN O ÁREA DE ENFOQUE POTENCIAL		ATRIBUTO DE LA POBLACIÓN O ÁREA DE ENFOQUE:		SUBSISTEMA DE EDUCACIÓN MEDIA SUPERIOR SECTORIZADO A LA COORDINACIÓN GENERAL		HOMBRES:	0	MUJERES:	0	TOTAL:	638		
PRESUPUESTO ANUAL													
Aprobado	Ampliación	Reducción	Modificado	EJERCIDO T1		EJERCIDO T2		EJERCIDO T3		EJERCIDO T4			
139,035.97	1,100,218.98	689,994.95	549,260.00	0.00		0.00		0.00		549,260.00			
TOTAL EJERCIDO AL TRIMESTRE VIGENTE										549,260.00			
PRESUPUESTO TRIMESTRAL DE LA ACTIVIDAD													
Aprobado		Modificado		Comprometido		Devengado		Ejercido		% de Ejercido Vs. Modificado			
14,907.97		549,260.00		549,260.00		549,260.00		549,260.00		100.00			
DATOS DEL INDICADOR													
Nombre :	PORCENTAJE DE CENTROS EDUCATIVOS BACHILLERATO TECNOLÓGICO CON MARCO CURRICULAR COMÚN CONCRETADO				Número de indicador :	1945							
Definición :	MIDE EL PORCENTAJE DE CENTROS EDUCATIVOS BACHILLERATO TECNOLÓGICO CON MARCO CURRICULAR COMÚN CONCRETADO RESPECTO A LO PROGRAMADO												
Método de Cálculo :	(NÚMERO DE CENTROS EDUCATIVOS BACHILLERATO TECNOLÓGICO CON MARCO CURRICULAR COMÚN CONCRETADO / NÚMERO DE CENTROS EDUCATIVOS BACHILLERATO TECNOLÓGICO CON MARCO CURRICULAR COMÚN PROGRAMADO)*100												
Tipo	Dimensión		Frecuencia de Medición		Forma de cálculo del indicador		Tipo de Valor		Sentido Esperado				
GESTIÓN	EFICACIA		TRIMESTRAL		PORCENTAJE		ACUMULADO		ASCENDENTE				
MEDIOS DE VERIFICACIÓN / FUENTE INFORMACIÓN					SUPUESTO								
PLANEACIÓN DIDÁCTICA DE LOS SEMESTRES 2022-1 Y 2022-2, PROGRAMAS DE TRABAJO DE LAS ACADEMIAS 2022-1 Y 2022-2, PERÍODO DE ACTUALIZACIÓN ANUAL, A RESGUARDO EN LA DIRECCIÓN ACADÉMICA.					EL CONOCIMIENTO Y LA DISPOSICIÓN DEL PERSONAL DOCENTE PARA EL TRABAJO COLEGIADO Y EL DISEÑO DE LA PLANEACIÓN DIDÁCTICA								
DATOS DE LA META													
Definición de la variable Meta:	1 - NÚMERO DE CENTROS EDUCATIVOS BACHILLERATO TECNOLÓGICO CON MARCO CURRICULAR COMÚN CONCRETADO												
Unidad de medida:	25 - NÚMERO												
LÍNEA BASE					VALOR PROGRAMADO ANUAL								
AÑO	2018		VALOR		41.00		AÑO	2022		VALOR		41.00	
AVANCE TRIMESTRAL OBRA/ACTIVIDAD													
METAS	1er.TRIMESTRE		2o.TRIMESTRE		3er.TRIMESTRE		4o.TRIMESTRE		CUMPLIMIENTO DE METAS				
PROGRAMACIÓN INICIAL	0.00	0.00	0.00	0.00	0.00	0.00	41.00	41.00	T1+T2+T3+T4	41.00			
PROGRAMACIÓN ACTUALIZADA	0.00	0.00	0.00	0.00	0.00	0.00	41.00	41.00	T1+T2+T3+T4	41.00			
METAS ALCANZADAS	0.00	0.00	0.00	0.00	0.00	0.00	41.00	41.00	T1+T2+T3+T4	41.00			
PORCENTAJE ALCANZADO TRIMESTRAL	0.00	0.00	0.00	0.00	0.00	0.00	100.00	100.00	PORCENTAJE ALCANZADO ANUAL	100.00			

PORCENTAJE DE CUMPLIMIENTO ALCANZADO EN EL TRIMESTRE: 100.00 %



JEFE ADMINISTRATIVO  
L.C. Y F. SERGIO JAVIER AGUILAR FLORES  
DIRECTOR ADMINISTRATIVO

**CECYTEO**  
DIRECCIÓN ADMINISTRATIVA



TITULAR DE LA DEPENDENCIA  
LIC. BLANCA LIZ MARÍNEZ GÓZMAN  
DIRECTORA GENERAL

**CECYTEO**  
DIRECCIÓN GENERAL

# REPORTE DE AVANCE DE GESTIÓN

## UR 507 - COLEGIO DE ESTUDIOS CIENTÍFICOS Y TECNOLÓGICOS DEL ESTADO DE OAXACA

### CUARTO TRIMESTRE 2022



**ALINEACIÓN PED:**

**ESTRATEGIA:** 01-ACTUALIZAR LOS PLANES Y PROGRAMAS DE ESTUDIO DE EDUCACIÓN MEDIA SUPERIOR CON UN ENFOQUE BASADO EN COMPETENCIAS QUE PERMITA EL MÁXIMO APROVECHAMIENTO ESCOLAR DE LOS EDUCANDOS, Y FACILITE SU PERMANENCIA, TERMINACIÓN Y FORMACIÓN OPORTUNA.

**LÍNEAS DE ACCIÓN:** 03-FORTALECER MODELOS DE FORMACIÓN INTERCULTURAL CON UN ENFOQUE DE CALIDAD Y LOGRO ACADÉMICO.

**UE:** 001-COLEGIO DE ESTUDIOS CIENTÍFICOS Y TECNOLÓGICOS DEL ESTADO DE OAXACA

**MATRIZ DE INDICADORES PARA RESULTADOS:**

**COMPONENTE:** 440-SERVICIO PARA LA CALIDAD DE LA EDUCACIÓN  
**MEDIA SUPERIOR OTORGADO**

**ACTIVIDAD:** 1835-OPERAR EL MARCO CURRICULAR EN BACHILLERATO GENERAL

ESTRUCTURA PROGRAMÁTICA									
PROGRAMA		SUBPROGRAMA		PROYECTO			OBRA/ACTIVIDAD		
132-FORMACIÓN CON CALIDAD EN LA EDUCACIÓN MEDIA SUPERIOR		03-OTORGAMIENTO DE SERVICIOS PARA LA CALIDAD DE LA EDUCACIÓN MEDIA SUPERIOR		000--			004-OPERAR EL MARCO CURRICULAR COMÚN EN BACHILLERATO GENERAL		
POBLACIÓN O ÁREA DE ENFOQUE POTENCIAL	ATRIBUTO DE LA POBLACIÓN O ÁREA DE ENFOQUE:	SUBSISTEMA DE EDUCACIÓN MEDIA SUPERIOR SECTORIZADO A LA COORDINACIÓN GENERAL		HOMBRES:	0	MUJERES:	0	TOTAL:	638
PRESUPUESTO ANUAL									
Aprobado	Ampliación	Reducción	Modificado	EJERCIDO T1		EJERCIDO T2		EJERCIDO T3	EJERCIDO T4
255,311.00	886,304.72	607,018.12	534,597.60	0.00		534,597.60		0.00	0.00
TOTAL EJERCIDO AL TRIMESTRE VIGENTE								534,597.60	
PRESUPUESTO TRIMESTRAL DE LA ACTIVIDAD									
Aprobado		Modificado		Comprometido		Devengado		Ejercido	% de Ejercido Vs. Modificado
22,549.00		0.00		0.00		0.00		0.00	nan
DATOS DEL INDICADOR									
Nombre :	PORCENTAJE DE CENTROS EDUCATIVOS DE BACHILLERATO GENERAL CON MARCO CURRICULAR COMÚN CONCRETADO				Número de indicador :	1946			
Definición :	MIDE EL PORCENTAJE DE CENTROS EDUCATIVOS DE BACHILLERATO GENERAL CON MARCO CURRICULAR COMÚN CONCRETADO RESPECTO A LO PROGRAMADO								
Método de Cálculo :	(NÚMERO DE CENTROS EDUCATIVOS DE BACHILLERATO GENERAL CON MARCO CURRICULAR COMÚN CONCRETADO / NÚMERO DE CENTROS EDUCATIVOS DE BACHILLERATO GENERAL CON MARCO CURRICULAR COMÚN PROGRAMADO)*100								
Tipo	Dimensión		Frecuencia de Medición		Forma de cálculo del indicador		Tipo de Valor		Sentido Esperado
GESTIÓN	EFICACIA		TRIMESTRAL		PORCENTAJE		ACUMULADO		ASCENDENTE
MEDIOS DE VERIFICACIÓN / FUENTE INFORMACIÓN					SUPUESTO				
PLANEACIÓN DIDÁCTICA DE 55 UNIDADES CURRICULARES DIGITALES, RESGUARDO EN LA DIRECCIÓN DE EDUCACIÓN MEDIA SUPERIOR, PERIODO DE ACTUALIZACIÓN ANUAL.					LA ENTREGA DEL NUEVO MARCO CURRICULAR COMÚN POR PARTE DE LAS AUTORIDADES FEDERALES				
DATOS DE LA META									
Definición de la variable Meta:	1 - NÚMERO DE CENTROS EDUCATIVOS DE BACHILLERATO GENERAL CON MARCO CURRICULAR COMÚN CONCRETADO								
Unidad de medida:	25 - NÚMERO								
LÍNEA BASE					VALOR PROGRAMADO ANUAL				
AÑO	2018	VALOR	65.00		AÑO	2022	VALOR	65.00	
AVANCE TRIMESTRAL OBRA/ACTIVIDAD									
METAS	1er.TRIMESTRE		2o.TRIMESTRE		3er.TRIMESTRE		4o.TRIMESTRE		CUMPLIMIENTO DE METAS
PROGRAMACIÓN INICIAL	0.00	0.00	0.00	0.00	65.00	65.00	65.00	T1+T2+T3+T4	65.00
PROGRAMACIÓN ACTUALIZADA	0.00	0.00	0.00	0.00	65.00	65.00	65.00	T1+T2+T3+T4	65.00
METAS ALCANZADAS	0.00	0.00	0.00	0.00	65.00	65.00	65.00	T1+T2+T3+T4	65.00
PORCENTAJE ALCANZADO TRIMESTRAL	0.00	0.00	0.00	0.00	100.00	100.00	100.00	PORCENTAJE ALCANZADO ANUAL	100.00

PORCENTAJE DE CUMPLIMIENTO ALCANZADO EN EL TRIMESTRE: 100.00 %



JEFE ADMINISTRATIVO  
 L.C. Y F. SERGIO JAVIER GUILARTE  
 DIRECTOR ADMINISTRATIVO



TITULAR DE LA DEPENDENCIA/ENTIDAD  
 LIC. BLANCA LUZ MARTINEZ GUZMAN  
 DIRECTORA GENERAL

# REPORTE DE AVANCE DE GESTIÓN

## UR 507 - COLEGIO DE ESTUDIOS CIENTÍFICOS Y TECNOLÓGICOS DEL ESTADO DE OAXACA

### CUARTO TRIMESTRE 2022



Gobierno de Estado

**ALINEACIÓN PED:**

**ESTRATEGIA:** 01-ACTUALIZAR LOS PLANES Y PROGRAMAS DE ESTUDIO DE EDUCACIÓN MEDIA SUPERIOR CON UN ENFOQUE BASADO EN COMPETENCIAS QUE PERMITA EL MÁXIMO APROVECHAMIENTO ESCOLAR DE LOS EDUCANDOS, Y FACILITE SU PERMANENCIA, TERMINACIÓN Y FORMACIÓN OPORTUNA.

**LÍNEAS DE ACCIÓN:** 03-FORTALECER MODELOS DE FORMACIÓN INTERCULTURAL CON UN ENFOQUE DE CALIDAD Y LOGRO ACADÉMICO.

**UE:** 001-COLEGIO DE ESTUDIOS CIENTÍFICOS Y TECNOLÓGICOS DEL ESTADO DE OAXACA

**MATRIZ DE INDICADORES PARA RESULTADOS:**

**COMPONENTE:** 440-SERVICIO PARA LA CALIDAD DE LA EDUCACIÓN MEDIA SUPERIOR OTORGADO


**ACTIVIDAD:** 1831-REALIZAR ACTIVIDAD ACADÉMICA, CULTURAL Y DEPORTIVA

ESTRUCTURA PROGRAMÁTICA											
PROGRAMA		SUBPROGRAMA		PROYECTO			OBRA/ACTIVIDAD				
132-FORMACIÓN CON CALIDAD EN LA EDUCACIÓN MEDIA SUPERIOR		03-OTORGAMIENTO DE SERVICIOS PARA LA CALIDAD DE LA EDUCACIÓN MEDIA SUPERIOR		000--			005-REALIZAR ACTIVIDADES ACADÉMICAS, CULTURALES Y DEPORTIVAS				
POBLACIÓN O ÁREA DE ENFOQUE POTENCIAL	ATRIBUTO DE LA POBLACIÓN O ÁREA DE ENFOQUE:	SUBSISTEMA DE EDUCACIÓN MEDIA SUPERIOR SECTORIZADO A LA COORDINACIÓN GENERAL		HOMBRES:	0	MUJERES:	0	TOTAL:	638		
PRESUPUESTO ANUAL											
Aprobado	Ampliación	Reducción	Modificado	EJERCIDO T1		EJERCIDO T2		EJERCIDO T3			
155,094.00	0.00	155,094.00	0.00	0.00		0.00		0.00			
								TOTAL EJERCIDO AL TRIMESTRE VIGENTE		0.00	
PRESUPUESTO TRIMESTRAL DE LA ACTIVIDAD											
Aprobado		Modificado		Comprometido		Devengado		Ejercido		% de Ejercido Vs. Modificado	
30,400.00		0.00		0.00		0.00		0.00		nan	
DATOS DEL INDICADOR											
Nombre :	PORCENTAJE DE ACTIVIDADES REALIZADAS				Número de indicador :	1942					
Definición :	MIDE EL PORCENTAJE DE ACTIVIDADES ACADÉMICAS, CULTURALES Y DEPORTIVAS REALIZADAS RESPECTO A LAS PROGRAMADAS										
Método de Cálculo :	(NÚMERO DE ACTIVIDADES REALIZADAS / NÚMERO DE ACTIVIDADES PROGRAMADAS A REALIZAR)*100										
Tipo	Dimensión		Frecuencia de Medición		Forma de cálculo del indicador		Tipo de Valor		Sentido Esperado		
GESTIÓN	EFICACIA		TRIMESTRAL		PORCENTAJE		ACUMULADO		ASCENDENTE		
MEDIOS DE VERIFICACIÓN / FUENTE INFORMACIÓN					SUPUESTO						
REPORTE FOTOGRAFICO EN CADA PLANTEL VISITADO ELABORADO Y EN RESGUARDO DEL DEPARTAMENTO DE SISTEMAS, REDES Y SOPORTE TÉCNICO, PERÍODO DE ACTUALIZACIÓN: TRIMESTRAL					LAS CONDICIONES SOCIALES, ECONÓMICAS Y METEOROLÓGICAS SE MANTIENEN ESTABLES						
DATOS DE LA META											
Definición de la variable Meta:	1 - NÚMERO DE ACTIVIDADES REALIZADAS										
Unidad de medida:	25 - NÚMERO										
LÍNEA BASE					VALOR PROGRAMADO ANUAL						
AÑO	2020		VALOR		36.00		AÑO	2022		VALOR	80.00
AVANCE TRIMESTRAL OBRA/ACTIVIDAD											
METAS	1er.TRIMESTRE		2o.TRIMESTRE		3er.TRIMESTRE		4o.TRIMESTRE		CUMPLIMIENTO DE METAS		
PROGRAMACIÓN INICIAL	16.00	24.00	24.00	24.00	16.00	T1+T2+T3+T4	80.00				
PROGRAMACIÓN ACTUALIZADA	16.00	24.00	24.00	24.00	16.00	T1+T2+T3+T4	80.00				
METAS ALCANZADAS	16.00	24.00	24.00	24.00	16.00	T1+T2+T3+T4	80.00				
PORCENTAJE ALCANZADO TRIMESTRAL	100.00	100.00	100.00	100.00	100.00	PORCENTAJE ALCANZADO ANUAL	100.00				

PORCENTAJE DE CUMPLIMIENTO ALCANZADO EN EL TRIMESTRE: 100.00 %



JEFE ADMINISTRATIVO  
L.C. Y F. SERGIO JAVIER AGUILAR ELIZABETH  
DIRECTOR ADMINISTRATIVO



TITULAR DE LA DEPENDENCIA/ENTIDAD  
LIC. BLANCA LUZ MARTÍNEZ GUZMÁN  
DIRECTORA GENERAL



# REPORTE DE AVANCE DE GESTIÓN

## UR 507 - COLEGIO DE ESTUDIOS CIENTÍFICOS Y TECNOLÓGICOS DEL ESTADO DE OAXACA

### CUARTO TRIMESTRE 2022



**ALINEACIÓN PED:**

**ESTRATEGIA:** 01-ACTUALIZAR LOS PLANES Y PROGRAMAS DE ESTUDIO DE EDUCACIÓN MEDIA SUPERIOR CON UN ENFOQUE BASADO EN COMPETENCIAS QUE PERMITA EL MÁXIMO APROVECHAMIENTO ESCOLAR DE LOS EDUCANDOS, Y FACILITE SU PERMANENCIA, TERMINACIÓN Y FORMACIÓN OPORTUNA.

**LÍNEAS DE ACCIÓN:** 03-FORTALECER MODELOS DE FORMACIÓN INTERCULTURAL CON UN ENFOQUE DE CALIDAD Y LOGRO ACADÉMICO.

**UE:** 001-COLEGIO DE ESTUDIOS CIENTÍFICOS Y TECNOLÓGICOS DEL ESTADO DE OAXACA

**MATRIZ DE INDICADORES PARA RESULTADOS:**

**COMPONENTE:** 440-SERVICIO PARA LA CALIDAD DE LA EDUCACIÓN MEDIA SUPERIOR OTORGADO

**ACTIVIDAD:** 2210-EVALUAR CENTRO EDUCATIVO DE NIVEL MEDIO SUPERIOR EN APEGO A LOS LINEAMIENTOS DE MEJORA CONTINUA

PROGRAMA		SUBPROGRAMA	PROYECTO		OBRA/ACTIVIDAD		
132-FORMACIÓN CON CALIDAD EN LA EDUCACIÓN MEDIA SUPERIOR		03-OTORGAMIENTO DE SERVICIOS PARA LA CALIDAD DE LA EDUCACIÓN MEDIA SUPERIOR	000--		006-EVALUAR CENTROS EDUCATIVOS DE NIVEL MEDIO SUPERIOR EN APEGO A LOS LINEAMIENTOS DE MEJORA CONTINUA		
POBLACIÓN O ÁREA DE ENFOQUE POTENCIAL	ATRIBUTO DE LA POBLACIÓN O ÁREA DE ENFOQUE:	SUBSISTEMA DE EDUCACIÓN MEDIA SUPERIOR SECTORIZADO A LA COORDINACIÓN GENERAL	HOMBRES:	0	MUJERES:	0	TOTAL: 638

PRESUPUESTO ANUAL							
Aprobado	Ampliación	Reducción	Modificado	EJERCIDO T1	EJERCIDO T2	EJERCIDO T3	EJERCIDO T4
32,300.00	0.00	32,300.00	0.00	0.00	0.00	0.00	0.00
TOTAL EJERCIDO AL TRIMESTRE VIGENTE							0.00

PRESUPUESTO TRIMESTRAL DE LA ACTIVIDAD					
Aprobado	Modificado	Comprometido	Devengado	Ejercido	% de Ejercido Vs. Modificado
3,200.00	0.00	0.00	0.00	0.00	nan

DATOS DEL INDICADOR					
Nombre:	PORCENTAJE DE CENTROS EDUCATIVOS DE NIVEL MEDIO SUPERIOR EVALUADOS EN APEGO A LOS LINEAMIENTOS DE MEJORA CONTINUA		Número de indicador:	2547	
Definición:	MIDE EL PORCENTAJE DE CENTROS EDUCATIVOS DE NIVEL MEDIO SUPERIOR EVALUADOS EN APEGO A LOS LINEAMIENTOS DE MEJORA CONTINUA				
Método de Cálculo:	(NÚMERO DE CENTROS EDUCATIVOS DE NIVEL MEDIO SUPERIOR EVALUADOS / NÚMERO DE CENTROS EDUCATIVOS DE NIVEL MEDIO SUPERIOR PROGRAMADOS A EVALUAR)*100				
Tipo	Dimensión	Frecuencia de Medición	Forma de cálculo del indicador	Tipo de Valor	Sentido Esperado
GESTIÓN	EFICACIA	TRIMESTRAL	PORCENTAJE	FLUJO	ASCENDENTE
MEDIOS DE VERIFICACIÓN / FUENTE INFORMACIÓN			SUPUESTO		
PLAN DE MEJORA CONTINUA DE CADA PLANTEL PARA EL CICLO 2022-2023, PERIODO DE ACTUALIZACIÓN ANUAL, A RESGUARDO EN LA DIRECCIÓN ACADÉMICA.CEDULA DE EVALUACIÓN DIGITAL, RESGUARDO EN LA DIRECCIÓN DE EMAD, PERIODO DE ACTUALIZACIÓN SEMESTRAL			EMISIÓN DE LINEAMIENTOS POR PARTE DE LA AUTORIDAD CORRESPONDIENTE		

DATOS DE LA META							
Definición de la variable Meta:	1 - NÚMERO DE CENTROS EDUCATIVOS DE NIVEL MEDIO SUPERIOR EVALUADOS EN APEGO A LOS LINEAMIENTOS DE MEJORA CONTINUA						
Unidad de medida:	25 - NÚMERO						
LÍNEA BASE			VALOR PROGRAMADO ANUAL				
AÑO	2020	VALOR	106.00	AÑO	2022	VALOR	106.00

AVANCE TRIMESTRAL OBRA/ACTIVIDAD						
METAS	1er.TRIMESTRE	2o.TRIMESTRE	3er.TRIMESTRE	4o.TRIMESTRE	CUMPLIMIENTO DE METAS	
PROGRAMACIÓN INICIAL	0.00	0.00	0.00	106.00	T1+T2+T3+T4	106.00
PROGRAMACIÓN ACTUALIZADA	0.00	0.00	0.00	106.00	T1+T2+T3+T4	106.00
METAS ALCANZADAS	0.00	0.00	0.00	106.00	T1+T2+T3+T4	106.00
PORCENTAJE ALCANZADO TRIMESTRAL	0.00	0.00	0.00	100.00	PORCENTAJE ALCANZADO ANUAL	100.00

PORCENTAJE DE CUMPLIMIENTO ALCANZADO EN EL TRIMESTRE: 100.00 %



JEFE ADMINISTRATIVO  
L.C. Y.F. SERGIO JAVIER AGUILAR FLORES  
DIRECCIÓN ADMINISTRATIVA



TITULAR DE LA DEPENDENCIA  
LIC. BLANCA LUZ MARTÍNEZ GUZMÁN  
DIRECCIÓN GENERAL

# REPORTE DE AVANCE DE GESTIÓN

## UR 507 - COLEGIO DE ESTUDIOS CIENTÍFICOS Y TECNOLÓGICOS DEL ESTADO DE OAXACA

### CUARTO TRIMESTRE 2022



Gobierno del Estado

**ALINEACIÓN PED:**

**ESTRATEGIA:** 03-FACILITAR LA INSERCIÓN LABORAL DE LA JUVENTUD MEDIANTE ESQUEMAS FLEXIBLES PARA LA ACREDITACIÓN Y CERTIFICACIÓN DE COMPETENCIAS.  
**LÍNEAS DE ACCIÓN:** 01-IMPULSAR UNA RÁPIDA TRANSICIÓN A LA INSERCIÓN LABORAL MEDIANTE ACREDITACIÓN DE APRENDIZAJES Y LA CERTIFICACIÓN DE COMPETENCIAS LABORALES EN EL NIVEL MEDIO SUPERIOR.  
**UE:** 001-COLEGIO DE ESTUDIOS CIENTÍFICOS Y TECNOLÓGICOS DEL ESTADO DE OAXACA

**MATRIZ DE INDICADORES PARA RESULTADOS:**

**COMPONENTE:** 440-SERVICIO PARA LA CALIDAD DE LA EDUCACIÓN MEDIA SUPERIOR OTORGADO  
**ACTIVIDAD:** 2278-EMITIR TÍTULOS ELECTRÓNICOS A ALUMNOS DE BACHILLERATO TECNOLÓGICO

ESTRUCTURA PROGRAMÁTICA									
PROGRAMA		SUBPROGRAMA		PROYECTO			OBRA/ACTIVIDAD		
132-FORMACIÓN CON CALIDAD EN LA EDUCACIÓN MEDIA SUPERIOR		03-OTORGAMIENTO DE SERVICIOS PARA LA CALIDAD DE LA EDUCACIÓN MEDIA SUPERIOR		000--			007-EMITIR TÍTULOS ELECTRÓNICOS A ALUMNOS DE BACHILLERATO TECNOLÓGICO		
POBLACIÓN O ÁREA DE ENFOQUE POTENCIAL	ATRIBUTO DE LA POBLACIÓN O ÁREA DE ENFOQUE:	SUBSISTEMA DE EDUCACIÓN MEDIA SUPERIOR SECTORIZADO A LA COORDINACIÓN GENERAL		HOMBRES:	0	MUJERES:	0	TOTAL:	638
PRESUPUESTO ANUAL									
Aprobado	Ampliación	Reducción	Modificado	EJERCIDO T1		EJERCIDO T2		EJERCIDO T3	
9,120.00	663,217.29	311,653.85	360,683.44	0.00		0.00		0.00	
				TOTAL EJERCIDO AL TRIMESTRE VIGENTE				360,683.44	
PRESUPUESTO TRIMESTRAL DE LA ACTIVIDAD									
Aprobado		Modificado		Comprometido		Devengado		Ejercido	
0.00		360,683.44		360,683.44		360,683.44		360,683.44	
								% de Ejercido Vs. Modificado	
								100.00	
DATOS DEL INDICADOR									
Nombre :	PORCENTAJE DE CERTIFICADOS DE ESTUDIOS EMITIDOS			Número de indicador :	2676				
Definición :	MIDE EL PORCENTAJE DE CERTIFICADOS DE ESTUDIOS EMITIDOS, RESPECTO A LOS PROGRAMADOS								
Método de Cálculo :	(NÚMERO DE CERTIFICADOS DE ESTUDIOS EMITIDOS/NÚMERO DE CERTIFICADOS DE ESTUDIOS PROGRAMADOS)*100								
Tipo	Dimensión		Frecuencia de Medición		Forma de cálculo del indicador		Tipo de Valor		Sentido Esperado
GESTIÓN	EFICACIA		TRIMESTRAL		PORCENTAJE		FLUJO		ASCENDENTE
MEDIOS DE VERIFICACIÓN / FUENTE INFORMACIÓN					SUPUESTO				
REPORTE DE TÍTULOS ELECTRÓNICOS GENERADOS DESDE EL SISTEMA ARIES EN LA SUBDIRECCIÓN DE REGISTRO ESCOLAR Y ESTADÍSTICA, PERIODO DE ACTUALIZACIÓN TRIMESTRAL					QUE EXISTA INTERÉS POR PARTE DE LOS EGRESADOS, QUE CUENTEN CON EL RECURSO ECONÓMICO Y REQUISITOS NECESARIOS PARA EL TRAMITE.				
DATOS DE LA META									
Definición de la variable Meta:		1 - NÚMERO DE CERTIFICADOS DE ESTUDIOS EMITIDOS							
Unidad de medida:		25 - NÚMERO							
LÍNEA BASE					VALOR PROGRAMADO ANUAL				
AÑO	2021		VALOR	0.00		AÑO	2022		VALOR
								2,289.00	
AVANCE TRIMESTRAL OBRA/ACTIVIDAD									
METAS	1er.TRIMESTRE		2o.TRIMESTRE		3er.TRIMESTRE		4o.TRIMESTRE		CUMPLIMIENTO DE METAS
PROGRAMACIÓN INICIAL	0.00	0.00		2,039.00		250.00		T1+T2+T3+T4	2,289.00
PROGRAMACIÓN ACTUALIZADA	0.00	0.00		2,039.00		250.00		T1+T2+T3+T4	2,289.00
METAS ALCANZADAS	0.00	0.00		1,493.00		0.00		T1+T2+T3+T4	1,493.00
PORCENTAJE ALCANZADO TRIMESTRAL	0.00	0.00		73.22		0.00		PORCENTAJE ALCANZADO ANUAL	65.22

PORCENTAJE DE CUMPLIMIENTO ALCANZADO EN EL TRIMESTRE: 0.00 %

JEFE ADMINISTRATIVO  
 L.C. Y.F. SERGIO JAVIER CHILKA FLORES  
 DIRECTOR ADMINISTRATIVO

TITULAR DE LA DEPENDENCIA/ENTIDAD  
 LIC. BLANCA LUZ MARTÍNEZ GUZMÁN  
 DIRECTORA GENERAL





# REPORTE DE AVANCE DE GESTIÓN

## UR 507 - COLEGIO DE ESTUDIOS CIENTÍFICOS Y TECNOLÓGICOS DEL ESTADO DE OAXACA

### CUARTO TRIMESTRE 2022



**ALINEACIÓN PED:**

**ESTRATEGIA:** 02-FORTALECER LA ACTUALIZACIÓN Y PROFESIONALIZACIÓN DOCENTE Y DIRECTIVA.

**LÍNEAS DE ACCIÓN:** 01-INCREMENTAR LA CAPACITACIÓN Y CERTIFICACIÓN DE QUIENES REALIZAN ACTIVIDADES DE DOCENCIA Y DIRECCIÓN, EN COMPETENCIAS DOCENTES Y DIRECTIVAS CONFORME CON LAS NECESIDADES DEL ALUMNADO Y LOS CRITERIOS DE LA REFORMA INTEGRAL DE LA EDUCACIÓN MEDIA SUPERIOR (RIEMS).

**UE:** 001-COLEGIO DE ESTUDIOS CIENTÍFICOS Y TECNOLÓGICOS DEL ESTADO DE OAXACA

**MATRIZ DE INDICADORES PARA RESULTADOS:**

**COMPONENTE:** 440-SERVICIO PARA LA CALIDAD DE LA EDUCACIÓN MEDIA SUPERIOR OTORGADO

**ACTIVIDAD:** 1829-CAPACITAR AL PERSONAL DOCENTE, DIRECTIVO Y ADMINISTRATIVO

ESTRUCTURA PROGRAMÁTICA				OBRA/ACTIVIDAD			
PROGRAMA		SUBPROGRAMA		PROYECTO		OBRA/ACTIVIDAD	
132-FORMACIÓN CON CALIDAD EN LA EDUCACIÓN MEDIA SUPERIOR		03-OTORGAMIENTO DE SERVICIOS PARA LA CALIDAD DE LA EDUCACIÓN MEDIA SUPERIOR		000- -		008-CAPACITAR AL PERSONAL DOCENTE, DIRECTIVO Y ADMINISTRATIVO	
POBLACIÓN O ÁREA DE ENFOQUE POTENCIAL	ATRIBUTO DE LA POBLACIÓN O ÁREA DE ENFOQUE:	SUBSISTEMA DE EDUCACIÓN MEDIA SUPERIOR SECTORIZADO A LA COORDINACIÓN GENERAL		HOMBRES:	0	MUJERES:	0
				TOTAL:			638

PRESUPUESTO ANUAL								
Aprobado	Ampliación	Reducción	Modificado	EJERCIDO T1	EJERCIDO T2	EJERCIDO T3	EJERCIDO T4	
1,496,773.00	830,718.70	443,986.00	1,883,505.70	0.00	743,560.00	288,840.00	851,105.70	
				TOTAL EJERCIDO AL TRIMESTRE VIGENTE				1,883,505.70

PRESUPUESTO TRIMESTRAL DE LA ACTIVIDAD							
Aprobado		Modificado		Comprometido		Devengado	
225,680.00		851,105.70		851,105.70		851,105.70	
						% de Ejercido Vs. Modificado	
						100.00	

DATOS DEL INDICADOR							
Nombre : PORCENTAJE DE JORNADAS DE CAPACITACIÓN REALIZADAS				Número de indicador : 1940			
Definición : MIDE EL PORCENTAJE DE JORNADAS DE CAPACITACIÓN REALIZADAS, RESPECTO A LO PROGRAMADO							
Método de Cálculo : (NÚMERO DE JORNADAS DE CAPACITACIÓN REALIZADAS/NÚMERO DE JORNADAS DE CAPACITACIÓN PROGRAMADAS)*100							
Tipo	Dimensión	Frecuencia de Medición	Forma de cálculo del indicador	Tipo de Valor	Sentido Esperado		
GESTIÓN	EFICACIA	TRIMESTRAL	PORCENTAJE	ACUMULADO	ASCENDENTE		
MEDIOS DE VERIFICACIÓN / FUENTE INFORMACIÓN				SUPUESTO			
INFORMES DE JORNADAS DE CAPACITACIÓN REALIZADAS, EN RESGUARDO POR LA SUBDIRECCIÓN DE INGRESO Y FORMACIÓN DE PERSONAL DEL CECYTEO. PERÍODO DE ACTUALIZACIÓN:TRIMESTRAL				COMPROMISO E INTERÉS DEL PERSONAL DOCENTE DEL CECYTEO			

DATOS DE LA META							
Definición de la variable Meta: 1 - NÚMERO DE JORNADAS DE CAPACITACIÓN REALIZADAS							
Unidad de medida: 25 - NÚMERO							
LÍNEA BASE				VALOR PROGRAMADO ANUAL			
AÑO	2018	VALOR	4.00	AÑO	2022	VALOR	4.00

AVANCE TRIMESTRAL OBRA/ACTIVIDAD							
METAS	1er.TRIMESTRE	2o.TRIMESTRE	3er.TRIMESTRE	4o.TRIMESTRE	CUMPLIMIENTO DE METAS		
PROGRAMACIÓN INICIAL	1.00	1.00	1.00	1.00	T1+T2+T3+T4		4.00
PROGRAMACIÓN ACTUALIZADA	1.00	1.00	1.00	1.00	T1+T2+T3+T4		4.00
METAS ALCANZADAS	1.00	1.00	1.00	1.00	T1+T2+T3+T4		4.00
PORCENTAJE ALCANZADO TRIMESTRAL	100.00	100.00	100.00	100.00	PORCENTAJE ALCANZADO ANUAL		100.00

PORCENTAJE DE CUMPLIMIENTO ALCANZADO EN EL TRIMESTRE: 100.00 %



JEFE ADMINISTRATIVO  
L.C. Y.F. SERGIO JAVIER AGUILAR RUIZ  
DIRECTOR ADMINISTRATIVO



TITULAR DE LA DEPENDENCIA/ENTIDAD  
LIC. BLANCA LUZ MARTÍNEZ GUZMÁN  
DIRECTORA GENERAL

**CECYTEO**  
**DIRECCIÓN GENERAL**

# REPORTE DE AVANCE DE GESTIÓN

## UR 507 - COLEGIO DE ESTUDIOS CIENTÍFICOS Y TECNOLÓGICOS DEL ESTADO DE OAXACA

### CUARTO TRIMESTRE 2022



<b>ALINEACIÓN PED:</b>		<b>MATRIZ DE INDICADORES PARA RESULTADOS:</b>	
EJE:	01-OAXACA INCLUYENTE CON EL DESARROLLO SOCIAL	FIN:	CONTRIBUIR A LA AMPLIACIÓN DE LA COBERTURA DE LA EDUCACIÓN MEDIA SUPERIOR FAVORECIENDO LAS ZONAS DE MAYOR REZAGO EDUCATIVO.
TEMA:	01-EDUCACIÓN	PROPÓSITO:	LOS JÓVENES DE 15 A 19 AÑOS DE EDAD EN EL ESTADO DE OAXACA INGRESAN A LA EDUCACIÓN MEDIA SUPERIOR
OBJETIVO:	07-AMPLIAR LA COBERTURA DE UNA EDUCACIÓN MEDIA SUPERIOR, FAVORECIENDO LAS ZONAS DE MAYOR REZAGO EDUCATIVO Y CON ATENCIÓN A LA DIVERSIDAD CULTURAL.	COMPONENTE:	653-SERVICIO EDUCATIVO PARA LA COBERTURA PROPORCIONADO
ESTRATEGIA:	01-FLEXIBILIZAR LA OFERTA EDUCATIVA A TRAVÉS DE LA DIVERSIFICACIÓN DE LAS MODALIDADES EDUCATIVAS.	ACTIVIDAD:	393-IMPARTIR CLASE
LÍNEAS DE ACCIÓN:	01-AMPLIAR LA OFERTA EDUCATIVA DE LAS MODALIDADES ESCOLARIZADA, NO ESCOLARIZADA Y MIXTA, SEGÚN LAS NECESIDADES DE LA POBLACIÓN.		
UE:	001-COLEGIO DE ESTUDIOS CIENTÍFICOS Y TECNOLÓGICOS DEL ESTADO DE OAXACA		

ESTRUCTURA PROGRAMÁTICA							
PROGRAMA		SUBPROGRAMA		PROYECTO		OBRA/ACTIVIDAD	
200-AMPLIACIÓN DE LA COBERTURA DE LA EDUCACIÓN MEDIA SUPERIOR		04-PROPORCIONAR SERVICIOS EDUCATIVOS PARA LA COBERTURA		000--		001-IMPARTIR CLASES EN BACHILLERATO TECNOLÓGICO	
POBLACIÓN O ÁREA DE ENFOQUE POTENCIAL	ATRIBUTO DE LA POBLACIÓN O ÁREA DE ENFOQUE:	JOVEN DE 15 A 19 AÑOS DE EDAD		HOMBRES:	178973	MUJERES:	179735
				TOTAL:			358708

PRESUPUESTO ANUAL								
Aprobado	Ampliación	Reducción	Modificado	EJERCIDO T1	EJERCIDO T2	EJERCIDO T3	EJERCIDO T4	
571,561,960.88	214,401,676.63	105,795,721.96	680,167,915.55	158,283,101.03	130,910,875.10	146,315,812.84	244,168,258.43	
				TOTAL EJERCIDO AL TRIMESTRE VIGENTE				679,678,047.40

PRESUPUESTO TRIMESTRAL DE LA ACTIVIDAD				
Aprobado	Modificado	Comprometido	Devengado	
158,012,486.79	244,658,126.46	244,090,209.41	244,168,258.43	
			Ejercido	244,168,258.43
			% de Ejercido Vs. Modificado	99.80

DATOS DEL INDICADOR							
Nombre :	PORCENTAJE DE HORAS CLASE IMPARTIDAS			Número de indicador :	168		
Definición :	MIDE EL PORCENTAJE DE HORAS CLASE IMPARTIDAS CON RESPECTO A LAS HORAS CLASE PROGRAMADAS						
Método de Cálculo :	(NÚMERO DE HORAS CLASE IMPARTIDAS/ NÚMERO DE HORAS CLASE PROGRAMADAS)*100						
Tipo	Dimensión	Frecuencia de Medición	Forma de cálculo del indicador	Tipo de Valor	Sentido Esperado		
GESTIÓN	EFICACIA	TRIMESTRAL	PORCENTAJE	FLUJO	ASCENDENTE		
MEDIOS DE VERIFICACIÓN / FUENTE INFORMACIÓN				SUPUESTO			
CARGA HORARIA AUTORIZADA Y BAJO RESGUARDO POR LA DIRECCIÓN ACADÉMICA DEL CECYTEO, PERÍODO DE ACTUALIZACIÓN SEMESTRAL Y COPIAS DE HORARIOS DE LOS DOCENTES, RESGUARDO EN LA DIRECCIÓN DE EMSAD, PERÍODO DE ACTUALIZACIÓN MENSUAL.				QUE EXISTAN LAS CONDICIONES SOCIALES, POLÍTICAS Y CLIMATOLÓGICAS ESTABLES PARA EL CUMPLIMIENTO DE LA CARGA HORARIA			

DATOS DE LA META	
Definición de la variable Meta:	1 - NÚMERO DE HORAS CLASE IMPARTIDAS
Unidad de medida:	25 - NÚMERO

LÍNEA BASE				VALOR PROGRAMADO ANUAL			
AÑO	2016	VALOR	333,839.00	AÑO	2022	VALOR	224,270.00

AVANCE TRIMESTRAL OBRA/ACTIVIDAD							
METAS	1er.TRIMESTRE	2o.TRIMESTRE	3er.TRIMESTRE	4o.TRIMESTRE	CUMPLIMIENTO DE METAS		
PROGRAMACIÓN INICIAL	56,575.00	57,540.00	55,570.00	54,585.00	T1+T2+T3+T4	224,270.00	
PROGRAMACIÓN ACTUALIZADA	56,575.00	57,540.00	55,570.00	54,585.00	T1+T2+T3+T4	224,270.00	
METAS ALCANZADAS	55,545.00	58,189.00	56,238.00	54,894.00	T1+T2+T3+T4	224,866.00	
PORCENTAJE ALCANZADO TRIMESTRAL	98.18	101.13	101.20	100.57	PORCENTAJE ALCANZADO ANUAL	100.27	

PORCENTAJE DE CUMPLIMIENTO ALCANZADO EN EL TRIMESTRE: 100.57 %

JEFE ADMINISTRATIVO  
 L.C. Y F. SERGIO JAVIER AGUILAR LÓPEZ  
 DIRECTOR ADMINISTRATIVO

TITULAR DE LA DEPENDENCIA EN CECYTEO  
 LIC. BLANCA LUZ MARTÍNEZ GUZMÁN  
 DIRECTORA GENERAL

# REPORTE DE AVANCE DE GESTIÓN

## UR 507 - COLEGIO DE ESTUDIOS CIENTÍFICOS Y TECNOLÓGICOS DEL ESTADO DE OAXACA

### CUARTO TRIMESTRE 2022



UE: 001-COLEGIO DE ESTUDIOS CIENTÍFICOS Y TECNOLÓGICOS DEL ESTADO DE OAXACA

ESTRUCTURA PROGRAMÁTICA							
PROGRAMA		SUBPROGRAMA		PROYECTO		OBRA/ACTIVIDAD	
200-AMPLIACIÓN DE LA COBERTURA DE LA EDUCACIÓN MEDIA SUPERIOR		04-PROPORCIONAR SERVICIOS EDUCATIVOS PARA LA COBERTURA		000--		002-IMPARTIR CLASES EN BACHILLERATO GENERAL	
POBLACIÓN O ÁREA DE ENFOQUE POTENCIAL	ATRIBUTO DE LA POBLACIÓN O ÁREA DE ENFOQUE:	JOVEN DE 15 A 19 AÑOS DE EDAD		HOMBRES:	178973	MUJERES:	179735
						TOTAL:	358708
PRESUPUESTO ANUAL							
Aprobado	Ampliación	Reducción	Modificado	EJERCIDO T1	EJERCIDO T2	EJERCIDO T3	EJERCIDO T4
229,478,792.36	81,273,244.21	58,003,637.74	252,748,398.83	61,432,200.66	47,850,246.28	52,264,427.92	91,200,810.12
						TOTAL EJERCIDO AL TRIMESTRE VIGENTE	252,747,684.98
PRESUPUESTO TRIMESTRAL DE LA ACTIVIDAD							
Aprobado		Modificado		Comprometido		Ejercido	% de Ejercido Vs. Modificado
56,717,771.01		91,201,191.81		91,177,214.05		91,200,810.12	100.00
DATOS DEL INDICADOR							
Nombre :	PORCENTAJE DE HORAS CLASE IMPARTIDAS			Número de indicador :	168		
Definición :	MIDE EL PORCENTAJE DE HORAS CLASE IMPARTIDAS CON RESPECTO A LAS HORAS CLASE PROGRAMADAS						
Método de Cálculo :	(NÚMERO DE HORAS CLASE IMPARTIDAS/ NÚMERO DE HORAS CLASE PROGRAMADAS)*100						
Tipo	Dimensión	Frecuencia de Medición	Forma de cálculo del indicador	Tipo de Valor	Sentido Esperado		
GESTIÓN	EFICACIA	TRIMESTRAL	PORCENTAJE	FLUJO	ASCENDENTE		
MEDIOS DE VERIFICACIÓN / FUENTE INFORMACIÓN				SUPUESTO			
CARGA HORARIA AUTORIZADA Y BAJO RESGUARDO POR LA DIRECCION ACADÉMICA DEL CECYTEO, PERIODO DE ACTUALIZACIÓN SEMESTRAL Y COPIAS DE HORARIOS DE LOS DOCENTES, RESGUARDO EN LA DIRECCIÓN DE EMSAD, PERIODO DE ACTUALIZACIÓN MENSUAL.				QUE EXISTAN LAS CONDICIONES SOCIALES, POLÍTICAS Y CLIMATOLÓGICAS ESTABLES PARA EL CUMPLIMIENTO DE LA CARGA HORARIA			
DATOS DE LA META							
Definición de la variable Meta:	1 - NÚMERO DE HORAS CLASE IMPARTIDAS						
Unidad de medida:	25 - NÚMERO						
LÍNEA BASE				VALOR PROGRAMADO ANUAL			
AÑO	2016	VALOR	333,839.00	AÑO	2022	VALOR	123,000.00
AVANCE TRIMESTRAL OBRA/ACTIVIDAD							
METAS	1er.TRIMESTRE	2o.TRIMESTRE	3er.TRIMESTRE	4o.TRIMESTRE	CUMPLIMIENTO DE METAS		
PROGRAMACIÓN INICIAL	30,750.00	30,750.00	30,750.00	30,750.00	T1+T2+T3+T4	123,000.00	
PROGRAMACIÓN ACTUALIZADA	30,750.00	30,750.00	30,750.00	30,750.00	T1+T2+T3+T4	123,000.00	
METAS ALCANZADAS	30,692.00	30,720.00	30,724.00	30,726.00	T1+T2+T3+T4	122,862.00	
PORCENTAJE ALCANZADO TRIMESTRAL	99.81	99.90	99.92	99.92	PORCENTAJE ALCANZADO ANUAL	99.89	

PORCENTAJE DE CUMPLIMIENTO ALCANZADO EN EL TRIMESTRE: 99.92 %



JEFE ADMINISTRATIVO

L.C. Y F. SERGIO JAVIER ACUÑA FLORES  
DIRECTOR ADMINISTRATIVO



**CECYTEO**  
**DIRECCIÓN GENERAL**

TITULAR DE LA DEPENDENCIA  
LIC. BLANCA LUZ MARTÍNEZ GUZMÁN  
DIRECTORA GENERAL

# REPORTE DE AVANCE DE GESTIÓN

## UR 507 - COLEGIO DE ESTUDIOS CIENTÍFICOS Y TECNOLÓGICOS DEL ESTADO DE OAXACA

### CUARTO TRIMESTRE 2022



**ALINEACIÓN PED:**


**ESTRATEGIA:** 01-FLEXIBILIZAR LA OFERTA EDUCATIVA A TRAVÉS DE LA DIVERSIFICACIÓN DE LAS MODALIDADES EDUCATIVAS.  
**LÍNEAS DE ACCIÓN:** 01-AMPLIAR LA OFERTA EDUCATIVA DE LAS MODALIDADES ESCOLARIZADA, NO ESCOLARIZADA Y MIXTA, SEGÚN LAS NECESIDADES DE LA POBLACIÓN.  
**UE:** 001-COLEGIO DE ESTUDIOS CIENTÍFICOS Y TECNOLÓGICOS DEL ESTADO DE OAXACA


**MATRIZ DE INDICADORES PARA RESULTADOS:**

**COMPONENTE:** 653-SERVICIO EDUCATIVO PARA LA COBERTURA PROPORCIONADO  
**ACTIVIDAD:** 400-REALIZAR VISITA DE INSPECCIÓN A INSTITUCIÓN DE EDUCACIÓN MEDIA SUPERIOR

ESTRUCTURA PROGRAMÁTICA										
PROGRAMA		SUBPROGRAMA		PROYECTO			OBRA/ACTIVIDAD			
200-AMPLIACIÓN DE LA COBERTURA DE LA EDUCACIÓN MEDIA SUPERIOR		04-PROPORCIONAR SERVICIOS EDUCATIVOS PARA LA COBERTURA		000- -			003-REALIZAR VISITAS DE INSPECCIÓN A INSTITUCIONES DE EDUCACIÓN MEDIA SUPERIOR			
POBLACIÓN O ÁREA DE ENFOQUE POTENCIAL	ATRIBUTO DE LA POBLACIÓN O ÁREA DE ENFOQUE:	JOVEN DE 15 A 19 AÑOS DE EDAD		HOMBRES:	178973	MUJERES:	179735	TOTAL:	358708	
PRESUPUESTO ANUAL										
Aprobado	Ampliación	Reducción	Modificado	EJERCIDO T1		EJERCIDO T2		EJERCIDO T3		
0.00	0.00	0.00	0.00	0.00		0.00		0.00		
TOTAL EJERCIDO AL TRIMESTRE VIGENTE 0.00										
PRESUPUESTO TRIMESTRAL DE LA ACTIVIDAD										
Aprobado		Modificado		Comprometido		Devengado		Ejercido		
0.00		0.00		0.00		0.00		0.00		
% de Ejercido Vs. Modificado nan										
DATOS DEL INDICADOR										
Nombre :	PORCENTAJE DE VISITAS DE INSPECCIÓN A INSTITUCIONES DE EDUCACIÓN MEDIA SUPERIOR REALIZADAS			Número de indicador :	400					
Definición :	MIDE EL PORCENTAJE DE VISITAS DE INSPECCIÓN A INSTITUCIONES DE EDUCACIÓN MEDIA SUPERIOR REALIZADAS, RESPECTO A LAS VISITAS PROGRAMADAS									
Método de Cálculo :	(NÚMERO DE VISITAS DE INSPECCIÓN A INSTITUCIONES DE EDUCACIÓN MEDIA SUPERIOR REALIZADAS/NÚMERO DE VISITAS DE INSPECCIÓN A INSTITUCIONES DE EDUCACIÓN MEDIA SUPERIOR PROGRAMADAS)*100									
Tipo	Dimensión		Frecuencia de Medición		Forma de cálculo del indicador		Tipo de Valor		Sentido Esperado	
GESTIÓN	EFICACIA		TRIMESTRAL		PORCENTAJE		FLUJO		ASCENDENTE	
MEDIOS DE VERIFICACIÓN / FUENTE INFORMACIÓN					SUPUESTO					
CÉDULA DE SUPERVISIÓN CON OBSERVACIONES EN RESGUARDO DE LA DIRECCIÓN DE EDUCACIÓN A DISTANCIA DEL CECYTEO, PERÍODO DE ACTUALIZACIÓN MENSUAL					EXISTA SUFICIENCIA PRESUPUESTARIA Y LAS CONDICIONES SANITARIAS, ECONÓMICAS, LABORALES Y AMBIENTALES SEAN FAVORABLES					
DATOS DE LA META										
Definición de la variable Meta:	1 - NÚMERO DE VISITAS DE INSPECCIÓN A INSTITUCIONES DE EDUCACIÓN MEDIA SUPERIOR REALIZADAS									
Unidad de medida:	25 - NÚMERO									
LÍNEA BASE					VALOR PROGRAMADO ANUAL					
AÑO	2018		VALOR		60.00		AÑO	2022		
								VALOR		21.00
AVANCE TRIMESTRAL OBRA/ACTIVIDAD										
METAS	1er.TRIMESTRE		2o.TRIMESTRE		3er.TRIMESTRE		4o.TRIMESTRE		CUMPLIMIENTO DE METAS	
PROGRAMACIÓN INICIAL	3.00		6.00		7.00		5.00		T1+T2+T3+T4	21.00
PROGRAMACIÓN ACTUALIZADA	3.00		6.00		7.00		5.00		T1+T2+T3+T4	21.00
METAS ALCANZADAS	3.00		6.00		7.00		5.00		T1+T2+T3+T4	21.00
PORCENTAJE ALCANZADO TRIMESTRAL	100.00		100.00		100.00		100.00		PORCENTAJE ALCANZADO ANUAL	100.00

PORCENTAJE DE CUMPLIMIENTO ALCANZADO EN EL TRIMESTRE: 100.00 %

  
**CECYTEO**  
 DIRECCIÓN ADMINISTRATIVA  
 JEFES ADMINISTRATIVOS  
 LIC. Y.F. SERGIO JAVIER AGUILAR FLORES  
 DIRECTOR ADMINISTRATIVO

  
**GOBIERNO CONSTITUCIONAL DEL ESTADO DE OAXACA**  
**CECYTEO**  
 DIRECCIÓN GENERAL  
 TITULAR DE LA DEPENDENCIA/ENHABILITADO  
 LIC. BLANCA LUZ MARTÍNEZ GUZMÁN  
 DIRECTORA GENERAL

# REPORTE DE AVANCE DE GESTIÓN

## UR 507 - COLEGIO DE ESTUDIOS CIENTÍFICOS Y TECNOLÓGICOS DEL ESTADO DE OAXACA

### CUARTO TRIMESTRE 2022



**ALINEACIÓN PED:**

**ESTRATEGIA:** 01-FLEXIBILIZAR LA OFERTA EDUCATIVA A TRAVÉS DE LA DIVERSIFICACIÓN DE LAS MODALIDADES EDUCATIVAS.  
**LÍNEAS DE ACCIÓN:** 01-AMPLIAR LA OFERTA EDUCATIVA DE LAS MODALIDADES ESCOLARIZADA, NO ESCOLARIZADA Y MIXTA, SEGÚN LAS NECESIDADES DE LA POBLACIÓN.  
**UE:** 001-COLEGIO DE ESTUDIOS CIENTÍFICOS Y TECNOLÓGICOS DEL ESTADO DE OAXACA

**MATRIZ DE INDICADORES PARA RESULTADOS:**

**COMPONENTE:** 653-SERVICIO EDUCATIVO PARA LA COBERTURA PROPORCIONADO  
**ACTIVIDAD:** 394-REALIZAR MANTENIMIENTO Y EQUIPAMIENTO A ESPACIO EDUCATIVO

ESTRUCTURA PROGRAMÁTICA										
PROGRAMA		SUBPROGRAMA		PROYECTO			OBRA/ACTIVIDAD			
200-AMPLIACIÓN DE LA COBERTURA DE LA EDUCACIÓN MEDIA SUPERIOR		04-PROPORCIONAR SERVICIOS EDUCATIVOS PARA LA COBERTURA		000- -			004-REALIZAR MANTENIMIENTO Y EQUIPAMIENTO A ESPACIOS EDUCATIVOS			
POBLACIÓN O ÁREA DE ENFOQUE POTENCIAL	ATRIBUTO DE LA POBLACIÓN O ÁREA DE ENFOQUE:	JOVEN DE 15 A 19 AÑOS DE EDAD		HOMBRES:	178973	MUJERES:	179735	TOTAL:	358708	
PRESUPUESTO ANUAL										
Aprobado	Ampliación	Reducción	Modificado	EJERCIDO T1		EJERCIDO T2		EJERCIDO T3		
4,984,826.00	12,341,490.09	5,562,179.85	11,764,136.44	0.00		1,634,698.68		2,881,877.32		
				TOTAL EJERCIDO AL TRIMESTRE VIGENTE				11,758,525.89		
PRESUPUESTO TRIMESTRAL DE LA ACTIVIDAD										
Aprobado		Modificado		Comprometido		Devengado		Ejercido		
7,200.00		7,247,560.44		4,906,881.49		7,241,949.89		7,241,949.89		
								% de Ejercido Vs. Modificado		
								99.92		
DATOS DEL INDICADOR										
Nombre:	PORCENTAJE DE ESPACIOS EDUCATIVOS EQUIPADOS Y/O MANTENIDOS				Número de indicador:	1457				
Definición:	MIDE EL PORCENTAJE DE ESPACIOS EDUCATIVOS EQUIPADOS Y/O MANTENIDOS RESPECTO AL TOTAL DE PLANTELES									
Método de Cálculo:	(NÚMERO DE ESPACIOS EDUCATIVOS EQUIPADOS Y/O MANTENIDOS/ NÚMERO DE ESPACIOS EDUCATIVOS TOTALES EN EL PLANTEL)*100									
Tipo	Dimensión		Frecuencia de Medición		Forma de cálculo del indicador		Tipo de Valor		Sentido Esperado	
GESTIÓN	EFICACIA		TRIMESTRAL		PORCENTAJE		FLUJO		ASCENDENTE	
MEDIOS DE VERIFICACIÓN / FUENTE INFORMACIÓN					SUPUESTO					
ACUSE DE SALIDAS DE ALMACEN EN RESGUARDO POR EL DEPARTAMENTO DE RECURSOS MATERIALES Y SERVICIOS DEL CECYTEO, PERIODO DE ACTUALIZACIÓN TRIMESTRAL					EXISTA SUFICIENCIA PRESUPUESTARIA Y LAS CONDICIONES SANITARIAS, ECONÓMICAS, LABORALES Y AMBIENTALES SEAN FAVORABLES					
DATOS DE LA META										
Definición de la variable Meta:		1 - NÚMERO DE ESPACIOS EDUCATIVOS EQUIPADOS Y/O MANTENIDOS								
Unidad de medida:		25 - NÚMERO								
LÍNEA BASE					VALOR PROGRAMADO ANUAL					
AÑO	2018		VALOR	60.00		AÑO	2022		VALOR	20.00
AVANCE TRIMESTRAL OBRA/ACTIVIDAD										
METAS	1er.TRIMESTRE		2o.TRIMESTRE		3er.TRIMESTRE		4o.TRIMESTRE		CUMPLIMIENTO DE METAS	
PROGRAMACIÓN INICIAL	0.00	5.00		15.00		0.00		T1+T2+T3+T4		20.00
PROGRAMACIÓN ACTUALIZADA	0.00	5.00		15.00		0.00		T1+T2+T3+T4		20.00
METAS ALCANZADAS	0.00	0.00		0.00		0.00		T1+T2+T3+T4		0.00
PORCENTAJE ALCANZADO TRIMESTRAL	0.00	0.00		0.00		0.00		PORCENTAJE ALCANZADO ANUAL		0.00

PORCENTAJE DE CUMPLIMIENTO ALCANZADO EN EL TRIMESTRE: 0 %

ESTADOS UNIDOS MEXICANOS  
 GOBIERNO DEL ESTADO DE OAXACA  
  
 JEFE ADMINISTRATIVO  
 L.C. Y.F. SERGIO JAVIER ASUNAR FLORES  
 DIRECTOR ADMINISTRATIVO

GOBIERNO CONSTITUCIONAL DEL ESTADO DE OAXACA  
 GOBIERNO ESTADOS UNIDOS MEXICANOS  
  
 TITULAR DE LA DEPENDENCIA/ENTIDAD  
 LIC. BLANCA LUZ MARTÍNEZ GUZMÁN  
 DIRECTORA GENERAL