

REPORTE DE AVANCE DE GESTIÓN UR 507 - COLEGIO DE ESTUDIOS CIENTÍFICOS Y TECNOLÓGICOS DEL ESTADO DE OAXACA TERCER TRIMESTRE 2022

Gobierno del Estado

OBJETIVO INSTITUCIONAL: IMPARTIR EDUCACIÓN DE CALIDAD EN EL NIVEL MEDIO SUPERIOR EN LA MODALIDAD DE BACHILLERATO TECNOLÓGICO BIVALENTE Y BACHILLERATO GENERAL, CON EL PROPÓSITO DE FORMAR GENERACIONES INTELECTUAL Y TÉCNICAMENTE PREPARADAS PARA PROSEGUIR ESTUDIOS Y/O INCORPORARSE AL SECTOR PRODUCTIVO Y LABORAL DEL ESTADO, PROMOVIENDO CON ELLO LA TRANSFORMACIÓN TECNOLÓGICA, SOCIAL Y ECONÓMICA DE SU ENTORNO Y DEL ESTADO

LINEACIÓN PED: MATRIZ DE INDICADORES PARA RESULTADOS:
CONTRIBUIR A LA FORMACIÓN EDUCATIVA INTEGRAL Y DE CALIDAD DE LOS ESTUDIANTES DEL NIVEL MEDIO SUPERIOR

EJE: 01-OAXACA INCLUYENTE CON EL DESARROLLO SOCIAL

TEMA: 01-EDUCACIÓN

OBJETIVO: 08-PROPORCIONAR A LAS Y LOS ESTUDIANTES UNA FORMACIÓN EDUCATIVA INTEGRAL Y DE CALIDAD, QUE FAVOREZCA CONOCIMIENTOS, HABILIDADES Y ACTITUDES, DE ACUERDO CON EL CONTEXTO SOCIAL Y LABORAL.

ESTRATEGIA: 01-ACTUALIZAR LOS PLANES Y PROGRAMAS DE ESTUDIO DE EDUCACIÓN MEDIA SUPERIOR, CON UN ENFOQUE BASADO EN COMPETENCIAS QUE PERMITA EL MÁXIMO APROVECHAMIENTO ESCOLAR DE LOS EDUCANDOS, Y FACILITE SU PERMANENCIA, TERMINACIÓN Y FORMACIÓN OPORTUNA.

LINEAS DE ACCIÓN: 03-FORTALECER MODELOS DE FORMACIÓN INTERCULTURAL CON UN ENFOQUE DE CALIDAD Y LOGRO ACADÉMICO.

UE: 001-COLEGIO DE ESTUDIOS CIENTÍFICOS Y TECNOLÓGICOS DEL ESTADO DE OAXACA

PROYECTO: 000--
001-CREAR PROCESO INFORMATICO PARA EL MANEJO EFICIENTE DE LA INFORMACIÓN ESCOLAR Y ADMINISTRATIVA

PROBLEMA: 01-DESARROLLO E IMPLEMENTACIÓN DE TECNOLOGÍAS DE LA INFORMACIÓN
OBJETIVO: SUBSISTEMA DE EDUCACIÓN MEDIA SUPERIOR SECTORIZADO A LA COORDINACIÓN GENERAL

INDICADOR: HOMBRES: 0 MUJERES: 0 TOTAL: 638

PRESUPUESTO ANUAL			
APROBADO	REDUCCIÓN	MODIFICADO	MODIFICADO
385,910.00	0.00	385,910.00	0.00
TOTAL EJERCIDO AL TRIMESTRE VIGENTE			
EJERCIDO T1		EJERCIDO T2	
0.00		0.00	
EJERCIDO T3		EJERCIDO T4	
0.00		0.00	

INDICADOR: EJERCIDO 0.00 % de Ejercido Vs. Modificado nan

DATOS DEL INDICADOR: Nombre: PORCENTAJE DE PROCESOS DE INFORMACIÓN IMPLEMENTADOS Número de indicador: 1937

DEFINICIÓN: MIDE EL PORCENTAJE DE PROCESOS DE INFORMACIÓN IMPLEMENTADOS RESPECTO A LOS PROGRAMADOS

MÉTODO DE CÁLCULO: (NÚMERO DE PROCESOS DE INFORMACIÓN IMPLEMENTADOS / NÚMERO DE PROCESOS DE INFORMACIÓN PROGRAMADOS) * 100

FORMA DE CÁLCULO DEL INDICADOR: PORCENTAJE ACUMULADO SUPUESTO ASCENDENTE

ACTA DE ENTREGA DEL PROCESO, MÓDULO, SISTEMA O SOFTWARE ADMINISTRATIVO O EDUCATIVO IMPLEMENTADO EN EL ÁREA BENEFICIADA DEL COLEGIO DE ESTUDIOS CIENTÍFICOS Y TECNOLÓGICOS DEL ESTADO DE OAXACA

DATOS DE LA META: LAS CONDICIONES SOCIALES, ECONÓMICAS SE MANTIENEN ESTABLES

DEFINICIÓN DE LA VARIABLE META: 1 - NÚMERO DE PROCESOS DE INFORMACIÓN IMPLEMENTADOS

UNIDAD DE MEDIDA: 25 - NÚMERO

LINEA BASE			
ANO	2016	2017	2022
VALOR	2.00	2.00	2.00
AVANCE TRIMESTRAL OBRA/ACTIVIDAD			
3er. TRIMESTRE			
CUMPLIMIENTO DE METAS			
T1+T2+T3+T4	4.00		
T1+T2+T3+T4	2.00		
T1+T2+T3+T4	2.00		
PORCENTAJE REALIZADO ANUAL	50.00		

100.00 %

CECYTEC DIRECCIÓN GENERAL

 TITULAR DE LA DEPENDENCIA/ENTIDAD

 LIC. FUSILAVO MARIN ANTONIO

 DIRECTOR GENERAL

REPORTE DE AVANCE DE GESTIÓN UR 507 - COLEGIO DE ESTUDIOS CIENTÍFICOS Y TECNOLÓGICOS DEL ESTADO DE OAXACA TERCER TRIMESTRE 2022



Gobierno del Estado

ALINEACIÓN PED:

ESTRATEGIA:

LÍNEAS DE ACCIÓN:

UE:

03-FACILITAR LA INSERCIÓN LABORAL DE LA JUVENTUD MEDIANTE ESQUEMAS FLEXIBLES PARA LA ACREDITACIÓN Y CERTIFICACIÓN DE COMPETENCIAS.
04-PROMOVER LA VINCULACIÓN DE LOS PLANTELES DE EDUCACIÓN MEDIA SUPERIOR Y EL CONTEXTO PRODUCTIVO LOCAL, A TRAVÉS DE ACUERDOS DE COOPERACIÓN Y DEL DESARROLLO DE COMPETENCIAS LABORALES ALINEADAS A LAS VOCACIONES PRODUCTIVAS DE LAS DISTINTAS REGIONES.
001-COLEGIO DE ESTUDIOS CIENTÍFICOS Y TECNOLÓGICOS DEL ESTADO DE OAXACA

MATRIZ DE INDICADORES PARA RESULTADOS:
COMPONENTE: 440-SERVICIO PARA LA CALIDAD DE LA EDUCACIÓN MEDIA SUPERIOR OTORGADO
1832-OPERAR CONVENIO CON EL SECTOR PRODUCTIVO Y DE EDUCACIÓN MEDIA SUPERIOR
ACTIVIDAD: DE EDUCACIÓN MEDIA SUPERIOR

PROGRAMA		SUBPROGRAMA		PROYECTO		OBRA/ACTIVIDAD	
132-FORMACIÓN CON CALIDAD EN LA EDUCACIÓN MEDIA SUPERIOR		03-OTORGAMIENTO DE SERVICIOS PARA LA CALIDAD DE LA EDUCACIÓN MEDIA SUPERIOR		000--		001-OPERAR CONVENIO CON EL SECTOR PRODUCTIVO Y DE EDUCACIÓN MEDIA SUPERIOR	
POBLACIÓN O ÁREA DE ENFOQUE POTENCIAL		ATRIBUTO DE LA POBLACIÓN O ÁREA DE ENFOQUE:		HOMBRES: 0		MULIERES: 0	
Aprobado		Reducción		EJERCIDO T1		EJERCIDO T2	
887,172.00		Modificado		0.00		0.00	
Aprobado		Modificado		Ejercido		% de Ejercido Vs. Modificado	
98,208.00		0.00		0.00		no	
Nombre:		Número de indicador:		EJERCIDO AL TRIMESTRE VIGENTE		EJERCIDO T4	
PORCENTAJE DE CONVENIOS OPERADOS		1943		TOTAL EJERCIDO AL TRIMESTRE VIGENTE		0.00	
Definición:		MIDE EL PORCENTAJE DE CONVENIOS OPERADOS RESPECTO A LOS PROGRAMADOS		TOTAL EJERCIDO AL TRIMESTRE VIGENTE		0.00	
Método de Cálculo:		(NUMERO DE CONVENIOS OPERADOS / NUMERO DE CONVENIOS PROGRAMADOS)*100		Ejercido		0.00	
Tipo		Frecuencia de Medición		Forma de cálculo del indicador		Sentido Esperado	
GESTIÓN		TRIMESTRAL		PORCENTAJE		FLUJO	
MEDIOS DE VERIFICACIÓN / FUENTE INFORMACIÓN		TRIMESTRAL		SUPUESTO		ASCENDENTE	
CONVENIOS SUSCRITOS EN RESGUARDO DE LA DIRECCIÓN DE VINCULACIÓN DEL CECYTEO, PERIODO DE ACTUALIZACIÓN:		TRIMESTRAL		TRIMESTRAL		ASCENDENTE	
Definición de la variable Meta:		1 - NÚMERO DE CONVENIOS OPERADOS		QUE LAS INSTITUCIONES CUMPLAN CON LO ESTIPULADO EN EL CONVENIO		ASCENDENTE	
Unidad de medida:		25 - NÚMERO		DADOS DE LA META		ASCENDENTE	
LÍNEA BASE		VALOR		AÑO		VALOR	
2018		18.00		2022		18.00	
METAS		VALOR		AVANCE TRIMESTRAL OBRA/ACTIVIDAD		CUMPLIMIENTO DE METAS	
PROGRAMACIÓN INICIAL		2o. TRIMESTRE		3er. TRIMESTRE		4o. TRIMESTRE	
3.00		10.00		2.00		T1+T2+T3+T4	
PROGRAMACIÓN ACTUALIZADA		10.00		2.00		T1+T2+T3+T4	
3.00		10.00		2.00		T1+T2+T3+T4	
ALCANZADAS		100.00		100.00		PORCENTAJE ALCANZADO ANUAL	
100.00		100.00		100.00		ANUAL	

100.00 %

SECRETARÍA DE EDUCACIÓN PÚBLICA DEL ESTADO DE OAXACA
DIRECCIÓN ADMINISTRATIVA
LIC. ROSARIANA ATRISTAN OROZCO
DIRECTORA ADMINISTRATIVA

GOBIERNO CONSTITUCIONAL DEL ESTADO DE OAXACA
SECRETARÍA DE EDUCACIÓN PÚBLICA DEL ESTADO DE OAXACA
DIRECCIÓN GENERAL
LIC. GUSTAVO MARIN ANTONIO
DIRECTOR GENERAL

REPORTE DE AVANCE DE GESTIÓN UR 507 - COLEGIO DE ESTUDIOS CIENTÍFICOS Y TECNOLÓGICOS DEL ESTADO DE OAXACA TERCER TRIMESTRE 2022



ALINEACIÓN PED:

ESTRATEGIA:

LÍNEAS DE ACCIÓN:

UE:

03-FACILITAR LA INSERCIÓN LABORAL DE LA JUVENTUD MEDIANTE ESQUEMAS FLEXIBLES PARA LA ACREDITACIÓN Y CERTIFICACIÓN DE COMPETENCIAS.
04-PROMOVER LA VINCULACIÓN DE LOS PLANTELES DE EDUCACIÓN MEDIA SUPERIOR Y EL CONTEXTO PRODUCTIVO LOCAL, A TRAVÉS DE ACUERDOS DE COOPERACIÓN Y DEL DESARROLLO DE COMPETENCIAS LABORALES ALINEADAS A LAS VOCACIONES PRODUCTIVAS DE LAS DISTINTAS REGIONES.
001-COLEGIO DE ESTUDIOS CIENTÍFICOS Y TECNOLÓGICOS DEL ESTADO DE OAXACA

MATRIZ DE INDICADORES PARA RESULTADOS:

440-SERVICIO PARA LA CALIDAD DE LA EDUCACIÓN MEDIA SUPERIOR OTORGADO
1833-DAR SEGUIMIENTO AL RESULTADO DE LA EDUCACIÓN MEDIA SUPERIOR


PROGRAMA		SUBPROGRAMA		PROYECTO		OBRA/ACTIVIDAD	
132-FORMACIÓN CON CALIDAD EN LA EDUCACIÓN MEDIA SUPERIOR		03-OTORGAMIENTO DE SERVICIOS PARA LA CALIDAD DE LA EDUCACIÓN MEDIA SUPERIOR		000--		002-DAR SEGUIMIENTO AL RESULTADO DE LA EDUCACIÓN MEDIA SUPERIOR	
POBLACIÓN O ÁREA DE ENFOQUE POTENCIAL		ATRIBUTO DE LA POBLACIÓN O ÁREA DE ENFOQUE:		HOMBRES:		MUJERES:	
Aprobado		Modificado		0		0	
251,840.00		0.00		0.00		0.00	
TOTAL EJERCIDO AL TRIMESTRE VIGENTE		TOTAL EJERCIDO AL TRIMESTRE VIGENTE		EJERCIDO T3		EJERCIDO T4	
73,560.00		0.00		0.00		0.00	
Aprobado		Modificado		Devengado		% de Ejercido Vs. Modificado	
73,560.00		0.00		0.00		nan	
PRESUPUESTO ANUAL							
EJERCIDO T1		EJERCIDO T2		EJERCIDO T3		EJERCIDO T4	
0.00		0.00		0.00		0.00	
PRESUPUESTO TRIMESTRAL DE LA ACTIVIDAD							
Comprometido		Devengado		Ejercido		% de Ejercido Vs. Modificado	
0.00		0.00		0.00		nan	
DATOS DEL INDICADOR							
Nombre :		PORCENTAJE DE INFORMES DE SEGUIMIENTO		Número de indicador :		1944	
Definición :		MIDE EL PORCENTAJE DE INFORMES DE SEGUIMIENTO REALIZADOS RESPECTO A LOS PROGRAMADOS					
Método de Cálculo :		(NÚMERO DE INFORMES DE SEGUIMIENTO REALIZADOS / NÚMERO DE INFORMES DE SEGUIMIENTO PROGRAMADOS)*100					
Tipo		Dimensión		Frecuencia de Medición		Forma de cálculo del indicador	
GESTIÓN		EFICACIA		TRIMESTRAL		PORCENTAJE	
ACUMULADO		ASCENDENTE		SENTIDO ESPERADO		ASCENDENTE	
MEDIOS DE VERIFICACIÓN / FUENTE INFORMACIÓN							
INFORMES DE AVANCE DE METAS, AVANCE DE GESTIÓN, PROCESADO POR LA DIRECCIÓN DE PLANEACIÓN DEL CECYTEO, PERIODO DE ACTUALIZACIÓN:TRIMESTRAL							
DATOS DE LA META							
Definición de la variable Meta:		1 - NÚMERO DE INFORMES DE SEGUIMIENTO		VALOR		16.00	
Unidad de medida:		25 - NÚMERO		VALOR		16.00	
LÍNEA BASE							
AÑO		2018		2022		VALOR	
2018		8.00		2022		16.00	
AVANCE TRIMESTRAL OBRA/ACTIVIDAD							
1er. TRIMESTRE		2o. TRIMESTRE		3er. TRIMESTRE		4o. TRIMESTRE	
PROGRAMACIÓN INICIAL		4.00		4.00		4.00	
PROGRAMACIÓN ACTUALIZADA		4.00		4.00		4.00	
METAS ALCANZADAS		4.00		4.00		4.00	
PORCENTAJE ALCANZADO		100.00		100.00		100.00	
TRIMESTRAL		100.00		100.00		100.00	
CUMPLIMIENTO DE METAS							
T1+T2+T3+T4		T1+T2+T3+T4		T1+T2+T3+T4		T1+T2+T3+T4	
16.00		16.00		16.00		16.00	
12.00		12.00		12.00		12.00	
12.00		12.00		12.00		12.00	
75.00		75.00		75.00		75.00	

PERCENTAJE DE CUMPLIMIENTO ALCANZADO AL TRIMESTRE: 100.00 %



TITULAR DE LA DEPENDENCIA/ENTIDAD
LIC. GUSTAVO MARIN ANTONIO
DIRECTOR GENERAL

REPORTE DE AVANCE DE GESTIÓN UR 507 - COLEGIO DE ESTUDIOS CIENTÍFICOS Y TECNOLÓGICOS DEL ESTADO DE OAXACA TERCER TRIMESTRE 2022



Gobierno del Estado

ALINEACIÓN PED:

01-ACTUALIZAR LOS PLANES Y PROGRAMAS DE ESTUDIO DE EDUCACIÓN MEDIA SUPERIOR CON UN ENFOQUE BASADO EN COMPETENCIAS QUE PERMITA EL MÁXIMO APROVECHAMIENTO ESCOLAR DE LOS EDUCANDOS, Y FACILITE SU PERMANENCIA, TERMINACIÓN Y FORMACIÓN OPORTUNA.
03-FORTALECER MODELOS DE FORMACIÓN INTERCULTURAL CON UN ENFOQUE DE CALIDAD Y LOGRO ACADÉMICO.

ESTRATEGIA:

440-SERVICIO PARA LA CALIDAD DE LA EDUCACIÓN MEDIA SUPERIOR OTORGADO
1831-REALIZAR ACTIVIDAD ACADÉMICA, CULTURAL Y DEPORTIVA

LÍNEAS DE ACCIÓN:

ACTIVIDAD:

MATRIZ DE INDICADORES PARA RESULTADOS:

UE: 001-COLEGIO DE ESTUDIOS CIENTÍFICOS Y TECNOLÓGICOS DEL ESTADO DE OAXACA

PROGRAMA		SUBPROGRAMA		PROYECTO		OBRA/ACTIVIDAD	
132-FORMACIÓN CON CALIDAD EN LA EDUCACIÓN MEDIA SUPERIOR		03-OTORGAMIENTO DE SERVICIOS PARA LA CALIDAD DE LA EDUCACIÓN MEDIA SUPERIOR		000---		005-REALIZAR ACTIVIDADES ACADÉMICAS, CULTURALES Y DEPORTIVAS	
POBLACIÓN O ÁREA DE ENFOQUE POTENCIAL		SUBSISTEMA DE EDUCACIÓN MEDIA SUPERIOR SECTORIZADO A LA COORDINACIÓN GENERAL		HOMBRES: 0		MUJERES: 0	
Aprobado		Modificado		EJERCIDO T1		EJERCIDO T2	
155,094.00		155,094.00		0.00		0.00	
TOTAL		TOTAL		TOTAL EJERCIDO AL TRIMESTRE VIGENTE		EJERCIDO T4	
30,800.00		30,800.00		0.00		0.00	
Ejercido		Ejercido		Ejercido		% de Ejercido Vs. Modificado	
0.00		0.00		0.00		nan	
PRESUPUESTO ANUAL							
Aprobado		Modificado		EJERCIDO T1		EJERCIDO T2	
155,094.00		155,094.00		0.00		0.00	
TOTAL EJERCIDO AL TRIMESTRE VIGENTE		TOTAL EJERCIDO AL TRIMESTRE VIGENTE		TOTAL EJERCIDO AL TRIMESTRE VIGENTE		TOTAL EJERCIDO AL TRIMESTRE VIGENTE	
0.00		0.00		0.00		0.00	
PRESUPUESTO TRIMESTRAL DE LA ACTIVIDAD							
Aprobado		Modificado		Ejercido		% de Ejercido Vs. Modificado	
30,800.00		30,800.00		0.00		nan	
DATOS DEL INDICADOR							
Nombre :		PORCENTAJE DE ACTIVIDADES REALIZADAS		Número de indicador :		1942	
Definición :		MIDE EL PORCENTAJE DE ACTIVIDADES ACADÉMICAS, CULTURALES Y DEPORTIVAS REALIZADAS RESPECTO A LAS PROGRAMADAS		Método de Cálculo :		(NÚMERO DE ACTIVIDADES PROGRAMADAS A REALIZAR)*100	
Tipo		Dimensión		Frecuencia de Medición		Forma de cálculo del indicador	
GESTIÓN		EFICACIA		TRIMESTRAL		PORCENTAJE	
MEDIOS DE VERIFICACIÓN / FUENTE INFORMACIÓN		MEDIOS DE VERIFICACIÓN / FUENTE INFORMACIÓN		MEDIOS DE VERIFICACIÓN / FUENTE INFORMACIÓN		MEDIOS DE VERIFICACIÓN / FUENTE INFORMACIÓN	
REPORTE FOTOGRAFICO EN CADA PLANTEL VISITADO ELABORADO Y EN RESGUARDO DEL DEPARTAMENTO DE SISTEMAS, REDES Y SOPORTE TÉCNICO, PERÍODO DE ACTUALIZACIÓN: TRIMESTRAL		REPORTE FOTOGRAFICO EN CADA PLANTEL VISITADO ELABORADO Y EN RESGUARDO DEL DEPARTAMENTO DE SISTEMAS, REDES Y SOPORTE TÉCNICO, PERÍODO DE ACTUALIZACIÓN: TRIMESTRAL		REPORTE FOTOGRAFICO EN CADA PLANTEL VISITADO ELABORADO Y EN RESGUARDO DEL DEPARTAMENTO DE SISTEMAS, REDES Y SOPORTE TÉCNICO, PERÍODO DE ACTUALIZACIÓN: TRIMESTRAL		REPORTE FOTOGRAFICO EN CADA PLANTEL VISITADO ELABORADO Y EN RESGUARDO DEL DEPARTAMENTO DE SISTEMAS, REDES Y SOPORTE TÉCNICO, PERÍODO DE ACTUALIZACIÓN: TRIMESTRAL	
Definición de la variable Meta:		1 - NÚMERO DE ACTIVIDADES REALIZADAS		Definición de la variable Meta:		25 - NÚMERO	
LÍNEA BASE							
AÑO		VALOR		AÑO		VALOR	
2020		36.00		2022		80.00	
AVANCE TRIMESTRAL OBRA/ACTIVIDAD							
1er. TRIMESTRE		2o. TRIMESTRE		3er. TRIMESTRE		4o. TRIMESTRE	
PROGRAMACIÓN INICIAL		PROGRAMACIÓN ACTUALIZADA		METAS ALCANZADAS		PORCENTAJE ALCANZADO TRIMESTRAL	
16.00		24.00		24.00		100.00	
16.00		24.00		24.00		100.00	
16.00		24.00		24.00		100.00	
100.00		100.00		100.00		100.00	
T1+T2+T3+T4		T1+T2+T3+T4		T1+T2+T3+T4		T1+T2+T3+T4	
80.00		80.00		80.00		80.00	
64.00		64.00		64.00		64.00	
64.00		64.00		64.00		64.00	
80.00		80.00		80.00		80.00	

PORCENTAJE DE CUMPLIMIENTO AL CIERRE DEL TRIMESTRE: 100.00 %



CECYTEO
DIRECCIÓN ADMINISTRATIVA
LIC. GUSTAVO MARIN ANTONIO
DIRECTOR GENERAL

CECYTEO
DIRECCIÓN GENERAL
LIC. GUSTAVO MARIN ANTONIO
DIRECTOR GENERAL

REPORTE DE AVANCE DE GESTIÓN UR 507 - COLEGIO DE ESTUDIOS CIENTÍFICOS Y TECNOLÓGICOS DEL ESTADO DE OAXACA TERCER TRIMESTRE 2022



Gobierno del Estado

MATRIZ DE INDICADORES PARA RESULTADOS:

COMPONENTE: 440-SERVICIO PARA LA CALIDAD DE LA EDUCACIÓN
MEDIA SUPERIOR OTORGADO
ACTIVIDAD: 2278-EMITIR TÍTULOS ELECTRÓNICOS A ALUMNOS DE BACHILLERATO TECNOLÓGICO

COMPONENTE: 440-SERVICIO PARA LA CALIDAD DE LA EDUCACIÓN
MEDIA SUPERIOR OTORGADO
ACTIVIDAD: 2278-EMITIR TÍTULOS ELECTRÓNICOS A ALUMNOS DE BACHILLERATO TECNOLÓGICO

UE: 001-COLEGIO DE ESTUDIOS CIENTÍFICOS Y TECNOLÓGICOS DEL ESTADO DE OAXACA

PROGRAMA		SUBPROGRAMA		PROYECTO		OBRAS/ACTIVIDAD	
132-FORMACIÓN CON CALIDAD EN LA EDUCACIÓN MEDIA SUPERIOR		03-OTORGAMIENTO DE SERVICIOS PARA LA CALIDAD DE LA EDUCACIÓN MEDIA SUPERIOR		000----		007-EMITIR TÍTULOS ELECTRÓNICOS A ALUMNOS DE BACHILLERATO TECNOLÓGICO	
POBLACIÓN O ÁREA DE ENFOQUE POTENCIAL		ATRIBUTO DE LA POBLACIÓN O ÁREA DE ENFOQUE:		HOMBRES: 0		MUJERES: 0	
Aprobado		Modificado		EJERCIDO T1		EJERCIDO T2	
9,120.00		311,653.85		0.00		0.00	
Aprobado		Modificado		EJERCIDO T3		EJERCIDO T4	
0.00		0.00		0.00		0.00	
TOTAL		TOTAL EJERCIDO AL TRIMESTRE VIGENTE		TOTAL EJERCIDO AL TRIMESTRE VIGENTE		TOTAL	
0.00		360,663.44		0.00		638	
Aprobado		Modificado		Ejercido		% de Ejercido Vs. Modificado	
0.00		0.00		0.00		nan	
PRESUPUESTO ANUAL							
PRESUPUESTO TRIMESTRAL DE LA ACTIVIDAD							
DATOS DEL INDICADOR							
Nombre :		PORCENTAJE DE CERTIFICADOS DE ESTUDIOS EMITIDOS		Número de indicador :		2676	
Definición :		MIDE EL PORCENTAJE DE CERTIFICADOS DE ESTUDIOS EMITIDOS, RESPECTO A LOS PROGRAMADOS					
Método de Cálculo :		(NÚMERO DE CERTIFICADOS DE ESTUDIOS EMITIDOS/NÚMERO DE CERTIFICADOS PROGRAMADOS)*100					
Tipo		Dimensión		Forma de cálculo del indicador		Tipo de Valor	
GESTIÓN		EFICACIA		TRIMESTRAL		FLUJO	
MEDIOS DE VERIFICACIÓN / FUENTE INFORMACIÓN		Frecuencia de Medición		PORCENTAJE		ASCENDENTE	
REPORTE DE TÍTULOS ELECTRÓNICOS GENERADOS DESDE EL SISTEMA ARIES EN LA SUBDIRECCIÓN DE REGISTRO ESCOLAR Y QUE EXISTA INTERÉS POR PARTE DE LOS EGRESADOS, QUE CUENTEN CON EL RECURSO ECONOMICO Y REQUISITOS NECESARIOS ESTADÍSTICA, PERIODO DE ACTUALIZACIÓN TRIMESTRAL							
DATOS DE LA META							
Definición de la variable: Meta: 1 - NÚMERO DE CERTIFICADOS DE ESTUDIOS EMITIDOS							
Unidad de medida: 25 - NÚMERO							
AÑO		VALOR		AÑO		VALOR	
2021		0.00		2022		2,289.00	
LÍNEA BASE							
AVANCE TRIMESTRAL OBRAS/ACTIVIDAD							
1er. TRIMESTRE		2o. TRIMESTRE		3er. TRIMESTRE		4o. TRIMESTRE	
PROGRAMACIÓN INICIAL		0.00		2,039.00		250.00	
PROGRAMACIÓN ACTUALIZADA		0.00		2,039.00		T1+T2+T3+T4	
METAS ALCANZADAS		0.00		1,493.00		T1+T2+T3+T4	
PORCENTAJE ALCANZADO TRIMESTRAL		0.00		73.22		PORCENTAJE ALCANZADO ANUAL	
0.00		0.00		73.22		65.22	

PORCENTAJE DE CUMPLIMIENTO ALCANZADO EN EL TRIMESTRE: 73.22 %



TITULAR DE LA DEPENDENCIA/ENTIDAD
LIC. GUSTAVO MARIN ANTONIO
DIRECTOR GENERAL

Jefe Administrativo
LIC. ADELANO CRISTIAN GONZALEZ
DIRECTOR ADMINISTRATIVO

REPORTE DE AVANCE DE GESTIÓN UR 507 - COLEGIO DE ESTUDIOS CIENTÍFICOS Y TECNOLÓGICOS DEL ESTADO DE OAXACA TERCER TRIMESTRE 2022



ALINEACIÓN PED:

MATRIZ DE INDICADORES PARA RESULTADOS:

ESTRATEGIA: 02-FORTALECER LA ACTUALIZACIÓN Y PROFESIONALIZACIÓN DOCENTE Y DIRECTIVA.

LINEAS DE ACCIÓN: 01-INCREMENTAR LA CAPACITACIÓN Y CERTIFICACIÓN DE QUIENES REALIZAN ACTIVIDADES DE DOCENCIA Y DIRECCIÓN, EN COMPETENCIAS DOCENTES Y DIRECTIVAS CONFORME CON LAS NECESIDADES DEL ALUMNADO Y LOS CRITERIOS DE LA REFORMA INTEGRAL DE LA EDUCACIÓN MEDIA SUPERIOR (RIEMS).

COMPONENTE: 440-SERVICIO PARA LA CALIDAD DE LA EDUCACIÓN
MEDIA SUPERIOR OTORGADO

ACTIVIDAD: 1829-CAPACITAR AL PERSONAL DOCENTE, DIRECTIVO Y ADMINISTRATIVO

UE: 001-COLEGIO DE ESTUDIOS CIENTÍFICOS Y TECNOLÓGICOS DEL ESTADO DE OAXACA

PROGRAMA		SUBPROGRAMA		PROYECTO		OBRERA/ACTIVIDAD	
132-FORMACIÓN CON CALIDAD EN LA EDUCACIÓN MEDIA SUPERIOR		03-OTORGAMIENTO DE SERVICIOS PARA LA CALIDAD DE LA EDUCACIÓN MEDIA SUPERIOR		000--		008-CAPACITAR AL PERSONAL DOCENTE, DIRECTIVO Y ADMINISTRATIVO	
POBLACIÓN O ÁREA DE ENFOQUE POTENCIAL		ATRIBUTO DE LA POBLACIÓN O ÁREA DE ENFOQUE:		HOMBRES:		MUJERES:	
1,496,773.00		144,387.00		0		0	
Aprobado		Modificado		EJERCIDO T1		EJERCIDO T2	
547,738.00		427,549.00		0.00		743,560.00	
Aprobado		Modificado		EJERCIDO T3		EJERCIDO T4	
547,738.00		288,840.00		288,840.00		288,840.00	
TOTAL EJERCIDO AL TRIMESTRE VIGENTE		TOTAL EJERCIDO AL TRIMESTRE VIGENTE		TOTAL EJERCIDO AL TRIMESTRE VIGENTE		TOTAL EJERCIDO AL TRIMESTRE VIGENTE	
1,032,400.00		1,032,400.00		1,032,400.00		1,032,400.00	
Ejercido		Devengado		% de Ejercido Vs. Modificado		%	
288,840.00		288,840.00		100.00		100.00	

PRESUPUESTO ANUAL		PRESUPUESTO TRIMESTRAL DE LA ACTIVIDAD		DATOS DEL INDICADOR	
EJERCIDO T1		EJERCIDO T2		EJERCIDO T3	
0.00		743,560.00		288,840.00	
EJERCIDO T4		TOTAL EJERCIDO AL TRIMESTRE VIGENTE		TOTAL EJERCIDO AL TRIMESTRE VIGENTE	
0.00		1,032,400.00		1,032,400.00	


FORMA DE MEDICIÓN		FORMA DE CÁLCULO DEL INDICADOR		TIPO DE VALOR		SENTIDO ESPERADO	
Frecuencia de Medición		Número de indicador:		ACUMULADO		ASCENDENTE	
TRIMESTRAL		1940		SUPUESTO		ASCENDENTE	

MEDIOS DE VERIFICACIÓN / FUENTE INFORMACIÓN		COMPROMISO E INTERÉS DEL PERSONAL DOCENTE DEL CECYTEO	
INFORMES DE JORNADAS DE CAPACITACIÓN REALIZADAS, EN RESGUARDO POR LA SUBDIRECCIÓN DE INGRESO Y FORMACIÓN DE PERSONAL DEL CECYTEO, PERÍODO DE ACTUALIZACIÓN: TRIMESTRAL		DATOS DE LA META	

DEFINICIÓN DE LA VARIABLE META: 1 - NÚMERO DE JORNADAS DE CAPACITACIÓN REALIZADAS		VALOR PROGRAMADO ANUAL	
Unidad de medida: 25 - NÚMERO		VALOR	
AÑO		AÑO	
2018		2022	
VALOR		VALOR	
4.00		4.00	

LINEA BASE		AVANCE TRIMESTRAL OBRERA/ACTIVIDAD		CUMPLIMIENTO DE METAS	
1er. TRIMESTRE		3er. TRIMESTRE		4o. TRIMESTRE	
2o. TRIMESTRE		3er. TRIMESTRE		4o. TRIMESTRE	
PROGRAMACIÓN INICIAL	1.00	1.00	1.00	T1+T2+T3+T4	4.00
PROGRAMACIÓN ACTUALIZADA	1.00	1.00	1.00	T1+T2+T3+T4	3.00
METAS ALCANZADAS	1.00	1.00	1.00	T1+T2+T3+T4	3.00
ALCANZADAS	100.00	100.00	100.00	ALCANZADAS ANUAL	75.00
ALCANZADAS	100.00	100.00	100.00	ALCANZADAS ANUAL	75.00


PORCENTAJE DE CUMPLIMIENTO ALCANZADO EN EL TRIMESTRE: 100.00 %



TITULAR DE LA DEPENDENCIA/ENTIDAD
LIC. EUSTAVO MARIN ANTONIO
DIRECTOR GENERAL

JEFE ADMINISTRATIVO
LIC. ARIANA MATRIZ ANTONIO
DIRECTOR GENERAL ADMINISTRATIVO

REPORTE DE AVANCE DE GESTIÓN UR 507 - COLEGIO DE ESTUDIOS CIENTÍFICOS Y TECNOLÓGICOS DEL ESTADO DE OAXACA TERCER TRIMESTRE 2022



ALINEACIÓN PED: 01-OAXACA INCLUYENTE CON EL DESARROLLO SOCIAL

EJE: 01-EDUCACIÓN

TEMA: 07-AMPLIAR LA COBERTURA DE UNA EDUCACIÓN MEDIA SUPERIOR, FAVORECIENDO LAS ZONAS DE MAYOR REZAGO EDUCATIVO Y CON ATENCIÓN A LA DIVERSIDAD CULTURAL.

OBJETIVO: 01-FLEXIBILIZAR LA OFERTA EDUCATIVA A TRAVÉS DE LA DIVERSIFICACIÓN DE LAS MODALIDADES EDUCATIVAS.

ESTRATEGIA: 01-AMPLIAR LA OFERTA EDUCATIVA DE LAS MODALIDADES ESCOLARIZADA, NO ESCOLARIZADA Y MIXTA, SEGÚN LAS NECESIDADES DE LA POBLACIÓN.

LÍNEAS DE ACCIÓN: 001-COLEGIO DE ESTUDIOS CIENTÍFICOS Y TECNOLÓGICOS DEL ESTADO DE OAXACA

FIN: CONTRIBUIR A LA AMPLIACIÓN DE LA COBERTURA DE LA EDUCACIÓN MEDIA SUPERIOR FAVORECIENDO LAS ZONAS DE MAYOR REZAGO EDUCATIVO.

PROPOSITO: LOS JÓVENES DE 15 A 19 AÑOS DE EDAD EN EL ESTADO DE OAXACA INGRESAN A LA EDUCACIÓN MEDIA SUPERIOR

COMPONENTE: 653-SERVICIO EDUCATIVO PARA LA COBERTURA PROPORCIONADO

ACTIVIDAD: 393-IMPARTIR CLASE

PROGRAMA		SUBPROGRAMA		PROYECTO		OBRA/ACTIVIDAD	
200-AMPLIACIÓN DE LA COBERTURA DE LA EDUCACIÓN MEDIA SUPERIOR		04-PROPORCIONAR SERVICIOS EDUCATIVOS PARA LA COBERTURA		000- - -		001-IMPARTIR CLASES EN BACHILLERATO TECNOLÓGICO	
POBLACIÓN O ÁREA DE ENFOQUE POTENCIAL		JOVEN DE 15 A 19 AÑOS DE EDAD		HOMBRES: 178973		MUJERES: 179735	
ENFOQUE:		ENFOQUE:		TOTAL:		TOTAL:	

PRESUPUESTO ANUAL			
Aprobado	Ampliación	Reducción	Modificado
571,561,960.88	61,418,535.17	45,903,592.95	587,076,903.10
PRESUPUESTO TRIMESTRAL DE LA ACTIVIDAD			
Aprobado	Comprometido	Devengado	Ejercido
137,817,551.47	145,142,987.30	146,315,812.84	146,315,812.84

DATOS DEL INDICADOR			
Nombre :	Porcentaje de horas clase impartidas	Número de indicador :	168
Definición :	Mede el porcentaje de horas clase impartidas con respecto a las horas clase programadas		
Método de cálculo :	(Número de horas clase impartidas/ número de horas clase programadas)*100		

GESTIÓN		Forma de cálculo del indicador		Tipo de Valor		Sentido Esperado	
Dimensión	Eficacia	Trimestral	Porcentaje	Flujo	Ascendente		
MEDIOS DE VERIFICACIÓN / FUENTE INFORMACIÓN							
CARGA HORARIA AUTORIZADA Y BAJO RESGUARDO POR LA DIRECCIÓN ACADÉMICA DEL CECYTEO, PERIODO DE ACTUALIZACIÓN SEMESTRAL Y COPIAS DE HORARIOS DE LOS DOCENTES, RESGUARDO EN LA DIRECCIÓN DE EIMSAD, PERIODO DE ACTUALIZACIÓN MENSUAL.							
QUE EXISTAN LAS CONDICIONES SOCIALES, POLÍTICAS Y CLIMATOLÓGICAS ESTABLES PARA EL CUMPLIMIENTO DE LA CARGA HORARIA							

LÍNEA BASE			
AÑO	2016	VALOR	2022
Unidad de medida: 25 - NÚMERO			
333,839.00		224,270.00	

AVANCE TRIMESTRAL OBRA/ACTIVIDAD							
1er. TRIMESTRE		2o. TRIMESTRE		3er. TRIMESTRE		4o. TRIMESTRE	
PROGRAMACIÓN INICIAL	56,575.00	57,540.00	54,585.00	T1+T2+T3+T4		224,270.00	
PROGRAMACIÓN ACTUALIZADA	56,575.00	57,540.00	56,238.00	T1+T2+T3+T4		168,685.00	
METAS ALCANZADAS	56,545.00	56,189.00	101.20	T1+T2+T3+T4		169,972.00	
Porcentaje Alcanzado Trimestral	98.18	101.13	0.00	ANUAL		75.79	

DEFINICIÓN DE LA VARIABLE META: 1 - NÚMERO DE HORAS CLASE IMPARTIDAS

Porcentaje de cumplimiento del indicador en el trimestre: 101.20 %

LIC. ADRIANA ATRISTAIN CHOCÓN
 JEFE ADMINISTRATIVO
 DIRECCIÓN ADMINISTRATIVA

LIC. EUSEBIO MARIN ANTONIO
 DIRECTOR GENERAL

CECYTEO
DIRECCIÓN GENERAL

REPORTE DE AVANCE DE GESTIÓN UR 507 - COLEGIO DE ESTUDIOS CIENTÍFICOS Y TECNOLÓGICOS DEL ESTADO DE OAXACA TERCER TRIMESTRE 2022



Gobierno del Estado

ALINEACIÓN PED:

MATRIZ DE INDICADORES PARA RESULTADOS:

ESTRATEGIA: 01-FLEXIBILIZAR LA OFERTA EDUCATIVA A TRAVÉS DE LA DIVERSIFICACIÓN DE LAS MODALIDADES EDUCATIVAS.
LINEAS DE ACCIÓN: 01-AMPLIAR LA OFERTA EDUCATIVA DE LAS MODALIDADES ESCOLARIZADA, NO ESCOLARIZADA Y MIXTA, SEGÚN LAS NECESIDADES DE LA POBLACIÓN.
UE: 001-COLEGIO DE ESTUDIOS CIENTÍFICOS Y TECNOLÓGICOS DEL ESTADO DE OAXACA

COMPONENTE: 653-SERVICIO EDUCATIVO PARA LA COBERTURA PROPORCIONADO
ACTIVIDAD: 400-REALIZAR VISITA DE INSPECCIÓN A INSTITUCIÓN DE EDUCACIÓN MEDIA SUPERIOR

PROGRAMA		SUBPROGRAMA		PROYECTO		OBRA/ACTIVIDAD	
200-AMPLIACIÓN DE LA COBERTURA DE LA EDUCACIÓN MEDIA SUPERIOR		04-PROPORCIONAR SERVICIOS EDUCATIVOS PARA LA COBERTURA		000--		003-REALIZAR VISITAS DE INSPECCIÓN A INSTITUCIONES DE EDUCACIÓN MEDIA SUPERIOR	
POBLACIÓN O ÁREA DE ENFOQUE POTENCIAL		JOVEN DE 15 A 18 AÑOS DE EDAD		HOMBRES: 178973		MULIERES: 178735	
Atributo de la Población o Área de Enfoque:				TOTAL:		358708	
Aprobado		Ejercido T1		Ejercido T2		Ejercido T3	
0.00		0.00		0.00		0.00	
Ejercido		Devengado		Ejercido		% de Ejercido Vs. Modificado	
0.00		0.00		0.00		nen	
Presupuesto Trimestral de la Actividad		Presupuesto Anual		Ejercido al Trimestre Vigente		Ejercido T4	
0.00		0.00		0.00		0.00	
Aprobado		Modificado		Ejercido		% de Ejercido Vs. Modificado	
0.00		0.00		0.00		nen	
Nombre:		Datos del Indicador		Flujo		Ascendente	
Definición: PORCENTAJE DE VISITAS DE INSPECCIÓN A INSTITUCIONES DE EDUCACIÓN MEDIA SUPERIOR REALIZADAS		Número de Indicador: 400		SUPUESTO		ASCENDENTE	
Método de Cálculo: MIDE EL PORCENTAJE DE VISITAS DE INSPECCIÓN A INSTITUCIONES DE EDUCACIÓN MEDIA SUPERIOR REALIZADAS, RESPECTO A LAS VISITAS PROGRAMADAS		Frecuencia de Medición		Tipo de Valor		Sentido Esperado	
GESTIÓN		TRIMESTRAL		PORCENTAJE		FLUJO	
MEDIOS DE VERIFICACIÓN / FUENTE INFORMACIÓN		EXISTA SUFICIENCIA PRESUPUESTARIA Y LAS CONDICIONES SANITARIAS, ECONOMICAS, LABORALES Y AMBIENTALES SEAN FAVORABLES		VALOR PROGRAMADO ANUAL		VALOR	
CEDULA DE SUPERVISION CON OBSERVACIONES EN RESGUARDO DE LA DIRECCION DE EDUCACION A DISTANCIA DEL CECYTEO, PERIODO DE ACTUALIZACION MENSUAL		DATOS DE LA META		2018		2022	
Definición de la variable Meta: 1 - NÚMERO DE VISITAS DE INSPECCIÓN A INSTITUCIONES DE EDUCACIÓN MEDIA SUPERIOR REALIZADAS		UNIDAD DE MEDIDA: 25 - NÚMERO		60.00		21.00	
Linea Base		AVANCE TRIMESTRAL OBRA/ACTIVIDAD		VALOR PROGRAMADO ANUAL		VALOR	
AÑO		3er. TRIMESTRE		2018		2022	
METAS		1er. TRIMESTRE		2o. TRIMESTRE		4o. TRIMESTRE	
PROGRAMACIÓN INICIAL		3.00		6.00		T1+T2+T3+T4	
PROGRAMACIÓN ACTUALIZADA		3.00		7.00		T1+T2+T3+T4	
METAS ALCANZADAS		3.00		7.00		T1+T2+T3+T4	
PORCENTAJE ALCANZADO TRIMESTRAL		100.00		100.00		PORCENTAJE ALCANZADO ANUAL	
						76.19	

PERCENTAJE DE CUMPLIMIENTO ALCANZADO EN EL TRIMESTRE: 100.00 %

SECRETARÍA DE EDUCACIÓN PÚBLICA DEL ESTADO DE OAXACA
DIRECCIÓN ADMINISTRATIVA
LIC. ALFONSO MARTÍN CRUZ
DIRECCIÓN ADMINISTRATIVA

SECRETARÍA DE EDUCACIÓN PÚBLICA DEL ESTADO DE OAXACA
DIRECCIÓN GENERAL DEPENDENCIA IDENTIDAD
LIC. GUSTAVO MARIN ANTONIO
DIRECTOR GENERAL

REPORTE DE AVANCE DE GESTIÓN UR 507 - COLEGIO DE ESTUDIOS CIENTÍFICOS Y TECNOLÓGICOS DEL ESTADO DE OAXACA TERCER TRIMESTRE 2022

Gobierno del Estado

ALINEACIÓN PED:

MATRIZ DE INDICADORES PARA RESULTADOS:

ESTRATEGIA: 01-FLEXIBILIZAR LA OFERTA EDUCATIVA A TRAVÉS DE LA DIVERSIFICACIÓN DE LAS MODALIDADES EDUCATIVAS.

COMPONENTE: 653-SERVICIO EDUCATIVO PARA LA COBERTURA PROPORCIONADO

LÍNEAS DE ACCIÓN: 01-AMPLIAR LA OFERTA EDUCATIVA DE LAS MODALIDADES ESCOLARIZADA, NO ESCOLARIZADA Y MIXTA, SEGÚN LAS NECESIDADES DE LA POBLACIÓN.

ACTIVIDAD: 394-REALIZAR MANTENIMIENTO Y EQUIPAMIENTO A ESPACIO EDUCATIVO

UE: 001-COLEGIO DE ESTUDIOS CIENTÍFICOS Y TECNOLÓGICOS DEL ESTADO DE OAXACA

PROGRAMA		SUBPROGRAMA		PROYECTO		OBRA/ACTIVIDAD	
200-AMPLIACIÓN DE LA COBERTURA DE LA EDUCACIÓN MEDIA SUPERIOR		04-PROPORCIONAR SERVICIOS EDUCATIVOS PARA LA COBERTURA		000--		004-REALIZAR MANTENIMIENTO Y EQUIPAMIENTO A ESPACIOS EDUCATIVOS	
POBLACIÓN O ÁREA DE ENFOQUE POTENCIAL		ATRIBUTO DE LA POBLACIÓN O ÁREA DE ENFOQUE:		HOMBRES:		MULIERES:	
		JOVEN DE 15 A 19 AÑOS DE EDAD		178873		179735	
Aprobado		Modificado		EJERCIDO T1		EJERCIDO T2	
4,984,826.00		3,286,775.42		0.00		1,634,698.68	
		6,973,886.90		TOTAL EJERCIDO AL TRIMESTRE VIGENTE		EJERCIDO T3	
		2,881,877.32		2,881,877.32		2,881,877.32	
Aprobado		Modificado		Ejercido		% de Ejercicio Vs. Modificado	
3,451,826.00		2,881,877.32		2,881,877.32		100.00	
PRESUPUESTO TRIMESTRAL DE LA ACTIVIDAD							
Nombre :		PORCENTAJE DE ESPACIOS EDUCATIVOS EQUIPADOS Y/O MANTENIDOS		Número de indicador :		1457	
Definición :		MIDE EL PORCENTAJE DE ESPACIOS EDUCATIVOS EQUIPADOS Y/O MANTENIDOS RESPECTO AL TOTAL DE PLANTELES					
Método de Cálculo :		(NÚMERO DE ESPACIOS EDUCATIVOS EQUIPADOS Y/O MANTENIDOS/ NÚMERO DE ESPACIOS EDUCATIVOS TOTALES EN EL PLANTEL)*100					
Tipo		Dimensión		Forma de cálculo del indicador		Tipo de Valor	
GESTIÓN		EFICACIA		TRIMESTRAL		FLUJO	
				PORCENTAJE		ASCENDENTE	
MEDIOS DE VERIFICACIÓN / FUENTE INFORMACIÓN							
ACUSE DE SALIDAS DE ALMACEN EN RESGUARDO POR EL DEPARTAMENTO DE RECURSOS MATERIALES Y SERVICIOS DEL CECYTEO, EXISTA SUFICIENCIA PRESUPUESTARIA Y LAS CONDICIONES SANITARIAS, ECONOMICAS, LABORALES Y AMBIENTALES SEAN FAVORABLES							
DATOS DE LA META							
Definición de la variable Meta: 1 - NÚMERO DE ESPACIOS EDUCATIVOS EQUIPADOS Y/O MANTENIDOS							
Unidad de medida: 25 - NÚMERO							
AÑO		2018		2022		VALOR PROGRAMADO ANUAL	
		60.00		60.00		20.00	
LINEA BASE							
METAS		1er. TRIMESTRE		2o. TRIMESTRE		3er. TRIMESTRE	
PROGRAMACIÓN INICIAL		0.00		5.00		0.00	
PROGRAMACIÓN ACTUALIZADA		0.00		5.00		0.00	
METAS ALCANZADAS		0.00		0.00		0.00	
PORCENTAJE ALCANZADO TRIMESTRAL		0.00		0.00		0.00	
		T1-T2+T3+T4		T1-T2+T3+T4		T1-T2+T3+T4	
		20.00		20.00		20.00	
		0.00		0.00		0.00	
		0.00		0.00		0.00	
		ANUAL		ANUAL		ANUAL	
		0.00		0.00		0.00	
CUMPLIMIENTO DE METAS							
PORCENTAJE DE CUMPLIMIENTO ALCANZADO EN EL TRIMESTRE: 0.00 %							



TITULAR DE LA DEPENDENCIA/ENTIDAD
LIC. JUSTINO MARIN ANTONIO
DIRECTOR GENERAL

JEFES ADMINISTRATIVOS
LIC. ANDRÉS CRISTIAN LOBOZCO
DIRECTORA ADMINISTRATIVA