

# REPORTE DE AVANCE DE GESTIÓN UR 507 - COLEGIO DE ESTUDIOS CIENTÍFICOS Y TECNOLÓGICOS DEL ESTADO DE OAXACA SEGUNDO TRIMESTRE 2022



Coahuila de Zaragoza

**OBJETIVO INSTITUCIONAL:** IMPARTIR EDUCACIÓN DE CALIDAD EN EL NIVEL MEDIO SUPERIOR EN LA MODALIDAD DE BACHILLERATO TECNOLÓGICO BIVALENTE Y BACHILLERATO TECNOLÓGICO BIVALENTE Y BACHILLERATO GENERAL, CON EL PROPÓSITO DE FORMAR GENERACIONES INTELLECTUAL Y TÉCNICAMENTE PREPARADAS PARA PROSEGUIR ESTUDIOS Y/O INCORPORARSE AL SECTOR PRODUCTIVO Y LABORAL DEL ESTADO, PROMOVIENDO CON ELLO LA TRANSFORMACIÓN TECNOLÓGICA, SOCIAL Y ECONÓMICA DE SU ENTORNO Y DEL ESTADO

**ALINEACIÓN FED:** CONTRIBUIR A LA FORMACIÓN EDUCATIVA INTEGRAL Y A LA CALIDAD DE LOS ESTUDIANTES DEL NIVEL MEDIO SUPERIOR

**FIN:** LOS SUBSISTEMAS SECTORIZADOS CUMPLEN DE MANEREFERTIMENTE, AL OTORGAR EDUCACIÓN CON CALIDAD

**TEMA:** 01-EDUCACIÓN

**OBJETIVO:** 06-PROPORCIONAR A LAS Y LOS ESTUDIANTES UNA FORMACIÓN EDUCATIVA INTEGRAL Y DE CALIDAD, QUE FAVOREZCA CONOCIMIENTOS, HABILIDADES Y ACTITUDES, DE ACUERDO CON EL CONTEXTO SOCIAL Y LABORAL

**ESTRATEGIA:** 01-ACTUALIZAR LOS PLANES Y PROGRAMAS DE ESTUDIO DE EDUCACIÓN MEDIA SUPERIOR CON UN ENFOQUE BASADO EN COMPETENCIAS QUE PERMITA EL MÁXIMO APROVECHAMIENTO ESCOLAR DE LOS EDUCANDOS, Y FACILITE SU PERMANENCIA, TERMINACIÓN Y FORMACIÓN OPORTUNA.

**LÍNEAS DE ACCIÓN:** 03-FORTALECER MODELOS DE FORMACIÓN INTERCULTURAL CON UN ENFOQUE DE CALIDAD Y LOGRO ACADÉMICO.

**UE:** 001-COLEGIO DE ESTUDIOS CIENTÍFICOS Y TECNOLÓGICOS DEL ESTADO DE OAXACA

**PROYECTO:** 000--

**PROYECTO:** 001-CREAR PROCESO INFORMATICO PARA EL MANEJO EFICIENTE DE LA INFORMACION ESCOLAR Y ADMINISTRATIVA

**HOMBRES:** 0

**MUJERES:** 0

**TOTAL:** 638

**PROYECTO:** 000--

**PROYECTO:** 001-CREAR PROCESO INFORMATICO PARA EL MANEJO EFICIENTE DE LA INFORMACION ESCOLAR Y ADMINISTRATIVA

**HOMBRES:** 0

**MUJERES:** 0

**TOTAL:** 638

PROGRAMA	SUBPROGRAMA	PROYECTO	ORIENTACION
132-FORMACION CON CALIDAD EN LA EDUCACION MEDIA SUPERIOR	01-DESARROLLO E IMPLEMENTACION DE TECNOLOGIAS DE LA INFORMACION	000--	061-CREAR PROCESO INFORMATICO PARA EL MANEJO EFICIENTE DE LA INFORMACION ESCOLAR Y ADMINISTRATIVA
POBLACION O AREA DE ENFOQUE POTENCIAL	ATRIBUTO DE LA POBLACION O AREA DE ENFOQUE:	HOMBRES: 0	MUJERES: 0
Aprobado	Modificado	EJERCIDO T1	EJERCIDO T2
385,910.00	0.00	0.00	0.00
Reducción	Modificado	EJERCIDO T3	EJERCIDO T4
0.00	0.00	0.00	0.00
Aprobado	Modificado	TOTAL EJERCIDO AL TRIMESTRE VIENTE	
298,310.00	0.00	0.00	
PRESUPUESTO TRIMESTRAL DE LA ACTIVIDAD			
Comprometido		Ejercido	
0.00		0.00	
Devengado		% de Ejercido Vs. Modificado:	
0.00		nan	
DATOS DEL INDICADOR			
Nombre :		Número de indicador :	
PORCENTAJE DE PROCESOS DE INFORMACION IMPLEMENTADOS		1937	
Definición :		MIDE EL PORCENTAJE DE PROCESOS DE INFORMACION IMPLEMENTADOS RESPECTO A LOS PROGRAMADOS	
Método de Cálculo :		[(NÚMERO DE PROCESOS DE INFORMACION IMPLEMENTADOS / NÚMERO DE PROCESOS DE INFORMACION PROGRAMADOS)*100	
Tipo		Frecuencia de Medición	
GESTION		TRIMESTRAL	
Dimensión		FORMA DE CÁLCULO DEL INDICADOR	
EFICACIA		PORCENTAJE	
MEDIOS DE VERIFICACION FUENTE INFORMACION		Tipo de Valor	
ACTA DE ENTREGA DEL PROCESO, MODULO, SISTEMA O SOFTWARE ADMINISTRATIVO O EDUCATIVO IMPLEMENTADO EN EL AREA BENEFICIADA DEL COLEGIO DE ESTUDIOS CIENTÍFICOS Y TECNOLÓGICOS DEL ESTADO DE OAXACA		ACUMULADO	
Definición de la variable Meta: 1 - NÚMERO DE PROCESOS DE INFORMACION IMPLEMENTADOS		SUPUESTO	
Unidad de medida: 125 - NÚMERO		ASCENDENTE	
LAS CONDICIONES SOCIALES, ECONOMICAS SE MANTIENEN ESTABLES			

PROGRAMACION	VALOR	AVANCE TRIMESTRAL OBRASACTIVIDAD	VALOR PROGRAMADO ANUAL
1er. TRIMESTRE	2.00	3er. TRIMESTRE	4.00
2o. TRIMESTRE	2.00	4o. TRIMESTRE	4.00
3er. TRIMESTRE	2.00	CUMPLIMIENTO DE METAS	
4o. TRIMESTRE	2.00	T1+T2+T3+T4	
5o. TRIMESTRE	2.00	T1+T2+T3+T4	
6o. TRIMESTRE	2.00	T1+T2+T3+T4	
7o. TRIMESTRE	2.00	T1+T2+T3+T4	
8o. TRIMESTRE	2.00	T1+T2+T3+T4	
9o. TRIMESTRE	2.00	T1+T2+T3+T4	
10o. TRIMESTRE	2.00	T1+T2+T3+T4	
11o. TRIMESTRE	2.00	T1+T2+T3+T4	
12o. TRIMESTRE	2.00	T1+T2+T3+T4	
TOTAL		TOTAL EJERCIDO AL TRIMESTRE VIENTE	
0.00		0.00	
Devengado		% de Ejercido Vs. Modificado:	
0.00		nan	

LINEA BASE

2016 VALOR 2.00 AÑO 2022 VALOR 4.00

1er. TRIMESTRE 1.00

2o. TRIMESTRE 1.00

3er. TRIMESTRE 1.00

4o. TRIMESTRE 1.00

5o. TRIMESTRE 1.00

6o. TRIMESTRE 1.00

7o. TRIMESTRE 1.00

8o. TRIMESTRE 1.00

9o. TRIMESTRE 1.00

10o. TRIMESTRE 1.00

11o. TRIMESTRE 1.00

12o. TRIMESTRE 1.00

TOTAL 12.00

DEVENGADO 0.00

% DE EJERCIDO VS. MODIFICADO: nan

FORMA DE CÁLCULO DEL INDICADOR: PORCENTAJE

TIPO DE VALOR: ASCENDENTE

CONDICIONES SOCIALES, ECONOMICAS SE MANTIENEN ESTABLES

DEFINICIÓN DE LA VARIABLE META: 1 - NÚMERO DE PROCESOS DE INFORMACION IMPLEMENTADOS

UNIDAD DE MEDIDA: 125 - NÚMERO

GOBIERNO DEL ESTADO DE OAXACA

SECRETARÍA DE EDUCACIÓN

DIRECCIÓN ADMINISTRATIVA

ADJUNTO A LA SECRETARÍA DE EDUCACIÓN

DR. GUSTAVO MARIN ANTONIO

DIRECTOR GENERAL

GOBIERNO DEL ESTADO DE OAXACA

SECRETARÍA DE EDUCACIÓN

DIRECCIÓN ADMINISTRATIVA

ADJUNTO A LA SECRETARÍA DE EDUCACIÓN

DR. GUSTAVO MARIN ANTONIO

DIRECTOR GENERAL

100.00 %

# REPORTE DE AVANCE DE GESTIÓN UR 507 - COLEGIO DE ESTUDIOS CIENTÍFICOS Y TECNOLÓGICOS DEL ESTADO DE OAXACA SEGUNDO TRIMESTRE 2022



Gobierno del Estado

ALINEACIÓN PED:

ESTRATEGIA: 03-FACILITAR LA INSERCIÓN LABORAL DE LA JUVENTUD MEDIANTE ESQUEMAS FLEXIBLES PARA LA ACREDITACIÓN Y CERTIFICACIÓN DE COMPETENCIAS.  
 LÍNEAS DE ACCIÓN: 04-COMOVER LA VINCULACIÓN DE LOS PLANTELES DE EDUCACIÓN MEDIA SUPERIOR Y EL CONTEXTO PRODUCTIVO LOCAL, A TRAVÉS DE ACUERDOS DE COOPERACIÓN Y DEL DESARROLLO DE COMPETENCIAS LABORALES ALINEADAS A LAS VOCACIONES PRODUCTIVAS DE LAS DISTINTAS REGIONES.  
 UOE: 001-COLEGIO DE ESTUDIOS CIENTÍFICOS Y TECNOLÓGICOS DEL ESTADO DE OAXACA

MATRIZ DE INDICADORES PARA RESULTADOS:  
 440-SERVICIO PARA LA CALIDAD DE LA EDUCACIÓN MEDIA SUPERIOR OTORGADO  
 COMPONENTE: 1832-OPERAR CONVENIO CON EL SECTOR PRODUCTIVO Y DE EDUCACIÓN MEDIA SUPERIOR  
 ACTIVIDAD: 001-OPERAR CONVENIO CON EL SECTOR PRODUCTIVO Y DE EDUCACIÓN MEDIA SUPERIOR

PROGRAMA		SUBPROGRAMA		PROYECTO		ACTIVIDAD	
132-FORMACION CON CALIDAD EN LA EDUCACION MEDIA SUPERIOR		03-OTORGAMIENTO DE SERVICIOS PARA LA CALIDAD DE LA EDUCACION MEDIA SUPERIOR		000---		001-OPERAR CONVENIO CON EL SECTOR PRODUCTIVO Y DE EDUCACION MEDIA SUPERIOR	
POBLACION O AREA DE ENFOQUE POTENCIAL		ATRIBUTO DE LA POBLACION O AREA DE ENFOQUE:		HOMBRES:		MUJERES:	
Aprobado:		Modificado:		EJERCIDO T1		EJERCIDO T2	
887,172.00		0.00		0.00		0.00	
714,549.00		0.00		0.00		0.00	
Aprobado		Modificado		EJERCIDO T3		EJERCIDO T4	
0.00		0.00		0.00		0.00	
TOTAL:		TOTAL:		TOTAL EJERCIDO AL TRIMESTRE VIGENTE		TOTAL:	
638		638		0.00		0.00	
<p>Nombre:   PORCENTAJE DE CONVENIOS OPERADOS</p> <p>Definición:   MIDE EL PORCENTAJE DE CONVENIOS OPERADOS RESPECTO A LOS PROGRAMADOS</p> <p>Método de Cálculo:   (NÚMERO DE CONVENIOS OPERADOS / NÚMERO DE CONVENIOS PROGRAMADOS)*100</p> <p>Tipo:   GESTIÓN</p> <p>Dimensión:   EFICACIA</p> <p>Forma de medición:   TRIMESTRAL</p> <p>Forma de cálculo del indicador:   PORCENTAJE</p> <p>Forma de Valor:   FLUJO</p> <p>Sentido Esperado:   ASCENDENTE</p>							
<p>CONVENIOS SUSCRITOS EN RESGUARDO DE LA DIRECCION DE VINCULACION DEL CECYTEO, PERIODO DE ACTUALIZACION: TRIMESTRAL</p> <p>Definición de la variable Meta:   1 - NÚMERO DE CONVENIOS OPERADOS</p> <p>Unidad de medida:   25 - NÚMERO</p>							
<p>QUE LAS INSTITUCIONES CUMPLAN CON LO ESTIPULADO EN EL CONVENIO</p> <p>DATOS DE LA META</p>							
<p>ANNO 2018 VALOR 18.00 ANNO 2022 VALOR 18.00</p>							
<p>LINEA BASE VALOR 18.00 AVANCE TRIMESTRAL OBRA/ACTIVIDAD 3.00 CUMPLIMIENTO DE METAS</p>							
<p>1er. TRIMESTRE 20. TRIMESTRE 3er. TRIMESTRE 4o. TRIMESTRE</p>							
<p>PROGRAMACION INICIAL 3.00 2.00 3.00 18.00</p>							
<p>PROGRAMACION ACTUALIZADA 3.00 10.00 10.00 13.00</p>							
<p>METAS ALCANZADAS 3.00 10.00 10.00 13.00</p>							
<p>PORCENTAJE ALCANZADO TRIMESTRAL 100.00 100.00 100.00 100.00</p>							
<p>PORCENTAJE ALCANZADO ANUAL 72.22</p>							

PORCENTAJE DE CUMPLIMIENTO ALCANZADO EN EL TRIMESTRE: 100.00 %



SECRETARÍA DE ADMINISTRACIÓN  
 LIC. ADRIANA TELUSQUINO  
 DIRECTORA ADMINISTRATIVA

SECRETARÍA DE EDUCACIÓN  
 LIC. GUSTAVO MARIN ANTONIO  
 DIRECTOR GENERAL

# REPORTE DE AVANCE DE GESTIÓN UR 507 - COLEGIO DE ESTUDIOS CIENTÍFICOS Y TECNOLÓGICOS DEL ESTADO DE OAXACA SEGUNDO TRIMESTRE 2022



MATRIZ DE INDICADORES PARA RESULTADOS:

COMPONENTE: 440-SERVICIO PARA LA CALIDAD DE LA EDUCACIÓN MEDIA SUPERIOR OTORGADO  
ACTIVIDAD: 1833-DAR SEGUIMIENTO AL RESULTADO DE LA EDUCACIÓN MEDIA SUPERIOR

03-FACILITAR LA INSERCIÓN LABORAL DE LA JUVENTUD MEDIANTE ESQUEMAS FLEXIBLES PARA LA ACREDITACIÓN Y CERTIFICACIÓN DE COMPETENCIAS.  
04-PROMOVER LA VINCULACIÓN DE LOS PLANTELES DE EDUCACIÓN MEDIA SUPERIOR Y EL CONTEXTO PRODUCTIVO LOCAL, A TRAVÉS DE ACUERDOS DE COOPERACIÓN Y DEL DESARROLLO DE COMPETENCIAS LABORALES ALINEADAS A LAS VOCACIONES PRODUCTIVAS DE LAS DISTINTAS REGIONES.  
001-COLEGIO DE ESTUDIOS CIENTÍFICOS Y TECNOLÓGICOS DEL ESTADO DE OAXACA

LINEACIÓN FED: 03-PROGRAMA 03-OTORGAMIENTO DE SERVICIOS PARA LA CALIDAD DE LA EDUCACIÓN MEDIA SUPERIOR

PROYECTO: 000-... 002-DAR SEGUIMIENTO AL RESULTADO DE LA EDUCACIÓN MEDIA SUPERIOR

ACTIVIDAD: 1833-DAR SEGUIMIENTO AL RESULTADO DE LA EDUCACIÓN MEDIA SUPERIOR

PROYECTO: 000-... 002-DAR SEGUIMIENTO AL RESULTADO DE LA EDUCACIÓN MEDIA SUPERIOR

ACTIVIDAD: 1833-DAR SEGUIMIENTO AL RESULTADO DE LA EDUCACIÓN MEDIA SUPERIOR

ACTIVIDAD: 1833-DAR SEGUIMIENTO AL RESULTADO DE LA EDUCACIÓN MEDIA SUPERIOR

ACTIVIDAD: 1833-DAR SEGUIMIENTO AL RESULTADO DE LA EDUCACIÓN MEDIA SUPERIOR

ACTIVIDAD: 1833-DAR SEGUIMIENTO AL RESULTADO DE LA EDUCACIÓN MEDIA SUPERIOR

ACTIVIDAD: 1833-DAR SEGUIMIENTO AL RESULTADO DE LA EDUCACIÓN MEDIA SUPERIOR

ACTIVIDAD: 1833-DAR SEGUIMIENTO AL RESULTADO DE LA EDUCACIÓN MEDIA SUPERIOR

ACTIVIDAD: 1833-DAR SEGUIMIENTO AL RESULTADO DE LA EDUCACIÓN MEDIA SUPERIOR

ACTIVIDAD: 1833-DAR SEGUIMIENTO AL RESULTADO DE LA EDUCACIÓN MEDIA SUPERIOR

ACTIVIDAD: 1833-DAR SEGUIMIENTO AL RESULTADO DE LA EDUCACIÓN MEDIA SUPERIOR

ACTIVIDAD: 1833-DAR SEGUIMIENTO AL RESULTADO DE LA EDUCACIÓN MEDIA SUPERIOR

ACTIVIDAD: 1833-DAR SEGUIMIENTO AL RESULTADO DE LA EDUCACIÓN MEDIA SUPERIOR

ACTIVIDAD: 1833-DAR SEGUIMIENTO AL RESULTADO DE LA EDUCACIÓN MEDIA SUPERIOR

ACTIVIDAD: 1833-DAR SEGUIMIENTO AL RESULTADO DE LA EDUCACIÓN MEDIA SUPERIOR

ACTIVIDAD: 1833-DAR SEGUIMIENTO AL RESULTADO DE LA EDUCACIÓN MEDIA SUPERIOR

ACTIVIDAD: 1833-DAR SEGUIMIENTO AL RESULTADO DE LA EDUCACIÓN MEDIA SUPERIOR

ACTIVIDAD: 1833-DAR SEGUIMIENTO AL RESULTADO DE LA EDUCACIÓN MEDIA SUPERIOR

ACTIVIDAD: 1833-DAR SEGUIMIENTO AL RESULTADO DE LA EDUCACIÓN MEDIA SUPERIOR

ACTIVIDAD: 1833-DAR SEGUIMIENTO AL RESULTADO DE LA EDUCACIÓN MEDIA SUPERIOR

ACTIVIDAD: 1833-DAR SEGUIMIENTO AL RESULTADO DE LA EDUCACIÓN MEDIA SUPERIOR

ACTIVIDAD: 1833-DAR SEGUIMIENTO AL RESULTADO DE LA EDUCACIÓN MEDIA SUPERIOR

ACTIVIDAD: 1833-DAR SEGUIMIENTO AL RESULTADO DE LA EDUCACIÓN MEDIA SUPERIOR

ACTIVIDAD: 1833-DAR SEGUIMIENTO AL RESULTADO DE LA EDUCACIÓN MEDIA SUPERIOR

ACTIVIDAD: 1833-DAR SEGUIMIENTO AL RESULTADO DE LA EDUCACIÓN MEDIA SUPERIOR

ACTIVIDAD: 1833-DAR SEGUIMIENTO AL RESULTADO DE LA EDUCACIÓN MEDIA SUPERIOR

ACTIVIDAD: 1833-DAR SEGUIMIENTO AL RESULTADO DE LA EDUCACIÓN MEDIA SUPERIOR

ACTIVIDAD: 1833-DAR SEGUIMIENTO AL RESULTADO DE LA EDUCACIÓN MEDIA SUPERIOR

ACTIVIDAD: 1833-DAR SEGUIMIENTO AL RESULTADO DE LA EDUCACIÓN MEDIA SUPERIOR

ACTIVIDAD: 1833-DAR SEGUIMIENTO AL RESULTADO DE LA EDUCACIÓN MEDIA SUPERIOR

ACTIVIDAD: 1833-DAR SEGUIMIENTO AL RESULTADO DE LA EDUCACIÓN MEDIA SUPERIOR

ACTIVIDAD: 1833-DAR SEGUIMIENTO AL RESULTADO DE LA EDUCACIÓN MEDIA SUPERIOR

ACTIVIDAD: 1833-DAR SEGUIMIENTO AL RESULTADO DE LA EDUCACIÓN MEDIA SUPERIOR

ACTIVIDAD: 1833-DAR SEGUIMIENTO AL RESULTADO DE LA EDUCACIÓN MEDIA SUPERIOR

ACTIVIDAD: 1833-DAR SEGUIMIENTO AL RESULTADO DE LA EDUCACIÓN MEDIA SUPERIOR

ACTIVIDAD: 1833-DAR SEGUIMIENTO AL RESULTADO DE LA EDUCACIÓN MEDIA SUPERIOR

ACTIVIDAD: 1833-DAR SEGUIMIENTO AL RESULTADO DE LA EDUCACIÓN MEDIA SUPERIOR

ACTIVIDAD: 1833-DAR SEGUIMIENTO AL RESULTADO DE LA EDUCACIÓN MEDIA SUPERIOR

ACTIVIDAD: 1833-DAR SEGUIMIENTO AL RESULTADO DE LA EDUCACIÓN MEDIA SUPERIOR

ACTIVIDAD: 1833-DAR SEGUIMIENTO AL RESULTADO DE LA EDUCACIÓN MEDIA SUPERIOR

ACTIVIDAD: 1833-DAR SEGUIMIENTO AL RESULTADO DE LA EDUCACIÓN MEDIA SUPERIOR

ACTIVIDAD: 1833-DAR SEGUIMIENTO AL RESULTADO DE LA EDUCACIÓN MEDIA SUPERIOR

ACTIVIDAD: 1833-DAR SEGUIMIENTO AL RESULTADO DE LA EDUCACIÓN MEDIA SUPERIOR

ACTIVIDAD: 1833-DAR SEGUIMIENTO AL RESULTADO DE LA EDUCACIÓN MEDIA SUPERIOR

ACTIVIDAD: 1833-DAR SEGUIMIENTO AL RESULTADO DE LA EDUCACIÓN MEDIA SUPERIOR


ACTIVIDAD: 1833-DAR SEGUIMIENTO AL RESULTADO DE LA EDUCACIÓN MEDIA SUPERIOR

ACTIVIDAD: 1833-DAR SEGUIMIENTO AL RESULTADO DE LA EDUCACIÓN MEDIA SUPERIOR


ACTIVIDAD: 1833-DAR SEGUIMIENTO AL RESULTADO DE LA EDUCACIÓN MEDIA SUPERIOR

ACTIVIDAD: 1833-DAR SEGUIMIENTO AL RESULTADO DE LA EDUCACIÓN MEDIA SUPERIOR

ACTIVIDAD: 1833-DAR SEGUIMIENTO AL RESULTADO DE LA EDUCACIÓN MEDIA SUPERIOR



GOBIERNO CONSTITUCIONAL DEL ESTADO DE OAXACA  
SECRETARÍA DE EDUCACIÓN  
DIRECCIÓN GENERAL DE ADMINISTRACIÓN  
LIC. GUSTAVO MARIN ANTONIO  
DIRECTOR GENERAL



GOBIERNO CONSTITUCIONAL DEL ESTADO DE OAXACA  
SECRETARÍA DE EDUCACIÓN  
DIRECCIÓN GENERAL DE ADMINISTRACIÓN  
LIC. ADELINA ATRISTAIN HERRERA  
DIRECTORA ADMINISTRATIVA

# REPORTE DE AVANCE DE GESTIÓN UR 507 - COLEGIO DE ESTUDIOS CIENTÍFICOS Y TECNOLÓGICOS DEL ESTADO DE OAXACA SEGUNDO TRIMESTRE 2022



Gobierno del Estado

**ALINEACIÓN:**

01-ACTUALIZAR LOS PLANES Y PROGRAMAS DE ESTUDIO DE EDUCACIÓN MEDIA SUPERIOR CON UN ENFOQUE BASADO EN COMPETENCIAS QUE PERMITA EL MÁXIMO APROVECHAMIENTO ESCOLAR DE LOS EDUCANDOS, Y FACILITE SU PERMANENCIA, TERMINACIÓN Y FORMACIÓN OPORTUNA.  
03-FORTALECER MODELOS DE FORMACIÓN INTERCULTURAL CON UN ENFOQUE DE CALIDAD Y LOGRO ACADÉMICO.

COMPONENTE: 440-SERVICIO PARA LA CALIDAD DE LA EDUCACIÓN  
ACTIVIDAD: 1835-OPERAR EL MARCO CURRICULAR EN BACHILLERATO GENERAL

MATRIZ DE INDICADORES PARA RESULTADOS

UE: 001-COLEGIO DE ESTUDIOS CIENTÍFICOS Y TECNOLÓGICOS DEL ESTADO DE OAXACA

PROGRAMA	SUBPROGRAMA	PROYECTO	OR/ACTIVIDAD
132-FORMACIÓN CON CALIDAD EN LA EDUCACIÓN MEDIA SUPERIOR	03-OTORGAMIENTO DE SERVICIOS PARA LA CALIDAD DE LA EDUCACIÓN MEDIA SUPERIOR	000--	004-OPERAR EL MARCO CURRICULAR COMÚN EN BACHILLERATO GENERAL
POBLACIÓN O ÁREA DE ENFOQUE POTENCIAL	ATRIBUTO DE LA POBLACIÓN O ÁREA DE ENFOQUE:	HOMBRES: 0	MUJERES: 0
Aprobado	Revisión	PRESUPUESTO ANUAL	
255,311.00	886,304.72	EJERCIDO T1	EJERCIDO T2
		0.00	534,597.60
		TOTAL EJERCIDO AL TRIMESTRE VIGENTE	
		EJERCIDO T3	EJERCIDO T4
		0.00	0.00
		TOTAL EJERCIDO AL TRIMESTRE VIGENTE	
		Ejercido	% de Ejercido Vs. Modificado
		534,597.60	100.00
Nombre: CONCRETADO			
Definición: MIDE EL PORCENTAJE DE CENTROS EDUCATIVOS DE BACHILLERATO GENERAL CON MARCO CURRICULAR COMÚN CONCRETADO RESPECTO A LO PROGRAMADO			
Método de Cálculo: [NÚMERO DE CENTROS EDUCATIVOS DE BACHILLERATO GENERAL CON MARCO CURRICULAR COMÚN CONCRETADO / NÚMERO DE CENTROS EDUCATIVOS DE BACHILLERATO GENERAL CON MARCO CURRICULAR COMÚN PROGRAMADO]*100			
Tipo: GESTIÓN			
Dimensión: EFICACIA			
Forma de medición: Frecuencia de medición			
Forma de cálculo del indicador: PORCENTAJE			
Tipo de Valor: ACUMULADO			
Sentido Esperado: ASCENDENTE			
PLANEACIÓN DIDÁCTICA DE 55 UNIDADES CURRICULARES DIGITALES, RESGUARDO EN LA DIRECCIÓN DE EDUCACIÓN MEDIA SUPERIOR, PERIODO DE ACTUALIZACIÓN ANUAL			
Definición de la variable Meta: 1 - NÚMERO DE CENTROS EDUCATIVOS DE BACHILLERATO GENERAL CON MARCO CURRICULAR COMÚN CONCRETADO			
Unidad de medida: 25 - NÚMERO			
LA ENTREGA DEL NUEVO MARCO CURRICULAR COMÚN POR PARTE DE LAS AUTORIDADES FEDERALES			
DATOS DE LA META			
LÍNEA BASE			
VALOR			
AÑO			
2018			
2022			
VALOR PROGRAMADO ANUAL			
VALOR			
165.00			
AVANCE TRIMESTRAL OBR/ACTIVIDAD			
3er. TRIMESTRE			
VALOR			
65.00			
4o. TRIMESTRE			
VALOR			
65.00			
CUMPLIMIENTO DE METAS			
T1+T2+T3+T4			
65.00			
T1+T2+T3+T4			
0.00			
T1+T2+T3+T4			
0.00			
PORCENTAJE ALCANZADO ANUAL			
0.00			
PORCENTAJE DE CUMPLIMIENTO ALCANZADO EN EL TRIMESTRE:			
0.0%			



SECRETARÍA DE ADMINISTRACIÓN  
DIRECCIÓN ADMINISTRATIVA  
LIC. GUSTAVO MARÍN ANTONIO  
DIRECTOR GENERAL

SECRETARÍA DE EDUCACIÓN  
DIRECCIÓN GENERAL  
LIC. GUSTAVO MARÍN ANTONIO  
DIRECTOR GENERAL

# REPORTE DE AVANCE DE GESTIÓN UR 507 - COLEGIO DE ESTUDIOS CIENTÍFICOS Y TECNOLÓGICOS DEL ESTADO DE OAXACA SEGUNDO TRIMESTRE 2022



03-08-2022

MATRIZ DE INDICADORES PARA RESULTADOS:

01-ACTUALIZAR LOS PLANES Y PROGRAMAS DE ESTUDIO DE EDUCACIÓN MEDIA SUPERIOR CON UN ENFOQUE BASADO EN COMPETENCIAS QUE PERMITA EL MÁXIMO APROVECHAMIENTO ESCOLAR DE LOS EDUCANDOS, Y FACILITE SU PERMANENCIA, TERMINACIÓN Y FORMACIÓN OPORTUNA.

03-FORTALECER MODELOS DE FORMACIÓN INTERCULTURAL CON UN ENFOQUE DE CALIDAD Y LOGRO ACADÉMICO.

440-SERVICIO PARA LA CALIDAD DE LA EDUCACIÓN MEDIA SUPERIOR OTORGADO

1831-REALIZAR ACTIVIDAD ACADÉMICA, CULTURAL Y DEPORTIVA

ALINEACIÓN PED:

ESTRATEGIA:

LÍNEAS DE ACCIÓN:



UE: 001-COLEGIO DE ESTUDIOS CIENTÍFICOS Y TECNOLÓGICOS DEL ESTADO DE OAXACA

COMPONENTE:

ACTIVIDAD:

PROGRAMA	SUBPROGRAMA	PROYECTO	OBRA/ACTIVIDAD
132-FORMACIÓN CON CALIDAD EN LA EDUCACIÓN MEDIA SUPERIOR	03-OTORGAMIENTO DE SERVICIOS PARA LA CALIDAD DE LA EDUCACIÓN MEDIA SUPERIOR	000--	005-REALIZAR ACTIVIDADES ACADÉMICAS, CULTURALES Y DEPORTIVAS
POBLACIÓN O ÁREA DE ENFOQUE POTENCIAL	ATRIBUTO DE LA POBLACIÓN O ÁREA DE ENFOQUE:	HOMBRES: 0	MUJERES: 0
		TOTAL: 638	
Presupuesto Anual	Presupuesto Anual	EJERCIDO T1	EJERCIDO T3
155,094.00	155,094.00	0.00	0.00
Modificado		EJERCIDO T4	
0.00		0.00	
TOTAL EJERCIDO AL TRIMESTRE VIGENTE		0.00	
Presupuesto Trimestral de la Actividad		%	
Comprometido		Ejercido	
0.00		0.00	
Devengado		%	
0.00		nan	
DATOS DEL INDICADOR			
Nombre :		Número de indicador :	
PORCENTAJE DE ACTIVIDADES REALIZADAS		1942	
Definición : MIDE EL PORCENTAJE DE ACTIVIDADES ACADÉMICAS, CULTURALES Y DEPORTIVAS REALIZADAS RESPECTO A LAS PROGRAMADAS			
Método de Cálculo : (NÚMERO DE ACTIVIDADES REALIZADAS / NÚMERO DE ACTIVIDADES PROGRAMADAS A REALIZAR) * 100			
Tipo :		Forma de cálculo del indicador	
GESTIÓN		PORCENTAJE	
EFICACIA		ACUMULADO	
MEDIOS DE VERIFICACIÓN (FUENTE INFORMACIÓN)		Sentido Esperado:	
MEDIOS DE VERIFICACIÓN ELABORADO Y EN RESGUARDO DEL DEPARTAMENTO DE SISTEMAS, REDES Y SOPORTE TÉCNICO. PERÍODO DE ACTUALIZACIÓN: TRIMESTRAL		ASCENDENTE	
REPORTE FOTOGRÁFICO EN CADA PLANTEL VISITADO ELABORADO Y EN RESGUARDO DEL DEPARTAMENTO DE SISTEMAS, REDES Y SOPORTE TÉCNICO. PERÍODO DE ACTUALIZACIÓN: TRIMESTRAL			
LAS CONDICIONES SOCIALES, ECONÓMICAS Y METEOROLÓGICAS SE MANTIENEN ESTABLES			
DATOS DE LA META			
Definición de la variable meta:		1 - NÚMERO DE ACTIVIDADES REALIZADAS	
Unidad de medida:		25 - NÚMERO	
LÍNEA BASE			
ANO	2020	VALOR	36.00
ANO	2022	VALOR	30.00
AVANCE TRIMESTRAL OBRA/ACTIVIDAD			
1er. TRIMESTRE		2o. TRIMESTRE	
PROGRAMACIÓN INICIAL	16.00	24.00	16.00
PROGRAMACIÓN ACTUALIZADA	16.00	24.00	16.00
METAS ALCANZADAS	16.00	24.00	16.00
PORCENTAJE ALCANZADO TRIMESTRAL	100.00	100.00	100.00
3er. TRIMESTRE		4o. TRIMESTRE	
CUMPLIMIENTO DE METAS		CUMPLIMIENTO DE METAS	
T1+T2+T3+T4		T1+T2+T3+T4	
80.00		40.00	
T1+T2+T3+T4		T1+T2+T3+T4	
40.00		40.00	
PORCENTAJE ALCANZADO ANUAL		PORCENTAJE ALCANZADO ANUAL	
50.00		50.00	

PORCENTAJE DE CUMPLIMIENTO ALCANZADO EN EL TRIMESTRE: 100.00 %



# REPORTE DE AVANCE DE GESTIÓN UR 507 - COLEGIO DE ESTUDIOS CIENTÍFICOS Y TECNOLÓGICOS DEL ESTADO DE OAXACA SEGUNDO TRIMESTRE 2022

Coahuila de Zaragoza

MAtriz DE INDICADORES PARA RESULTADOS:  
COMPONENTE: 440-SERVICIO PARA LA CALIDAD DE LA EDUCACIÓN MEDIA SUPERIOR OTORGADO  
ACTIVIDAD: 1029-CAPACITAR AL PERSONAL DOCENTE, DIRECTIVO Y ADMINISTRATIVO

COMPONENTE: 440-SERVICIO PARA LA CALIDAD DE LA EDUCACIÓN MEDIA SUPERIOR OTORGADO  
ACTIVIDAD: 1029-CAPACITAR AL PERSONAL DOCENTE, DIRECTIVO Y ADMINISTRATIVO

ALINEACIÓN PED:  
ESTRATEGIA: 02-FORTALECER LA ACTUALIZACIÓN Y PROFESIONALIZACIÓN DOCENTE Y DIRECTIVA.  
LÍNEAS DE ACCIÓN: 01-INCREMENTAR LA CAPACITACIÓN Y CERTIFICACIÓN DE QUIENES REALIZAN ACTIVIDADES DE DOCENCIA Y DIRECCIÓN, EN COMPETENCIAS DOCENTES Y DIRECTIVAS CONFORME CON LAS NECESIDADES DEL ALUMNADO Y LOS CRITERIOS DE LA REFORMA INTEGRAL DE LA EDUCACIÓN MEDIA SUPERIOR (REIMS).  
UE: 001-COLEGIO DE ESTUDIOS CIENTÍFICOS Y TECNOLÓGICOS DEL ESTADO DE OAXACA

PROGRAMA		SUBPROGRAMA		ESTRUCTURA PROGRAMÁTICA		PROYECTO		ORMACTIVIDAD	
132-FORMACIÓN CON CALIDAD EN LA EDUCACIÓN MEDIA SUPERIOR		03-OTORGAMIENTO DE SERVICIOS PARA LA CALIDAD DE LA EDUCACIÓN MEDIA SUPERIOR		SUBSISTEMA DE EDUCACIÓN MEDIA SUPERIOR SECTORIZADO A LA COORDINACIÓN GENERAL		000-...		008-CAPACITAR AL PERSONAL DOCENTE, DIRECTIVO Y ADMINISTRATIVO	
Población o Área de Enfoque Potencial:		Atributo de la Población o Área de Enfoque:		Hombres: 0		Mujeres: 0		Total: \$35	
Aprobado	Ampliación	Reducción	Modificado	PRESUPUESTO ANUAL		EJERCIDO T2		EJERCIDO T3	
1,496,773.00	0.00	283,162.00	1,213,611.00	0.00		743,560.00		0.00	
Aprobado				Presupuesto Trimestral de la Actividad		TOTAL EJERCIDO AL TRIMESTRE VIGENTE		743,560.00	
175,619.00	Modificado	743,560.00	Comprometido		Ejercido		743,560.00		% de Ejercicio Vs. Modificado
Nombre:				1940		Número de indicador:		1940	
Definición:				MIDE EL PORCENTAJE DE JORNADAS DE CAPACITACIÓN REALIZADAS, RESPECTO A LO PROGRAMADO		Método de Cálculo:		(NÚMERO DE JORNADAS DE CAPACITACIÓN REALIZADA/NÚMERO DE JORNADAS DE CAPACITACIÓN PROGRAMADAS)*100	
Tipo		Dimensión		Frecuencia de Medición		Forma de cálculo del indicador		Tipo de Valor	
GESTIÓN		EFICACIA		TRIMESTRAL		TRIMESTRAL		ACUMULADO	
Medios de Verificación / Fuente Información:				MEDIOS DE VERIFICACIÓN / FUENTE INFORMACIÓN:		MEDIOS DE VERIFICACIÓN / FUENTE INFORMACIÓN:		MEDIOS DE VERIFICACIÓN / FUENTE INFORMACIÓN:	
Informes de Jornadas de Capacitación Realizadas, en Resguardo por la Subdirección de Ingreso y Formación de Personal del Cecyteo, Período de Actualización: Trimestral				Informes de Jornadas de Capacitación Realizadas, en Resguardo por la Subdirección de Ingreso y Formación de Personal del Cecyteo, Período de Actualización: Trimestral		Informes de Jornadas de Capacitación Realizadas, en Resguardo por la Subdirección de Ingreso y Formación de Personal del Cecyteo, Período de Actualización: Trimestral		Informes de Jornadas de Capacitación Realizadas, en Resguardo por la Subdirección de Ingreso y Formación de Personal del Cecyteo, Período de Actualización: Trimestral	
Definición de la variable Meta:				1 - NÚMERO DE JORNADAS DE CAPACITACIÓN REALIZADAS		Definición de la variable Meta:		25 - NÚMERO	
Unidad de medidas:				25 - NÚMERO		Unidad de medidas:		25 - NÚMERO	
AÑO		2018		VALOR		4.00		AÑO	
2022		VALOR		4.00		VALOR PROGRAMADO ANUAL		4.00	
METAS		1er. TRIMESTRE		20. TRIMESTRE		3er. TRIMESTRE		40. TRIMESTRE	
1.00	1.00	1.00	1.00	1.00	1.00	1.00	1.00	1.00	CUMPLIMIENTO DE METAS
1.00	1.00	1.00	1.00	1.00	1.00	1.00	1.00	1.00	T1+T2+T3+T4
1.00	1.00	1.00	1.00	1.00	1.00	1.00	1.00	1.00	T1+T2+T3+T4
100.00	100.00	100.00	100.00	100.00	100.00	100.00	100.00	100.00	ANUAL
PORCENTAJE DE CUMPLIMIENTO ALCANZADO EN EL TRIMESTRE				100.00 %		PORCENTAJE DE CUMPLIMIENTO ALCANZADO EN EL TRIMESTRE			
100.00 %				100.00 %		100.00 %			



**CECYTEO**  
DIRECCIÓN ADMINISTRATIVA  
LIC. ADRIANA TRISTÁN ORDOZCO  
DIRECTORA ADMINISTRATIVA

**CECYTEO**  
DIRECCIÓN ADMINISTRATIVA  
LIC. GUSTAVO MARÍN ANTONIO  
DIRECTOR GENERAL

# REPORTE DE AVANCE DE GESTIÓN UR 507 - COLEGIO DE ESTUDIOS CIENTÍFICOS Y TECNOLÓGICOS DEL ESTADO DE OAXACA SEGUNDO TRIMESTRE 2022



Gobierno del Estado

ALINEACIÓN PEDAGÓGICA:

EJE: 01-OAXACA INCLUYENTE CON EL DESARROLLO SOCIAL

TEMA: 01-EDUCACIÓN

OBJETIVO: 01-AMPLIAR LA COBERTURA DE UNA EDUCACIÓN MEDIA SUPERIOR, FAVORECIENDO LAS ZONAS DE MAYOR REZAGO EDUCATIVO Y CON ATENCIÓN A LA DIVERSIDAD CULTURAL.

ESTRATEGIA: 01-FLEXIBILIZAR LA OFERTA EDUCATIVA A TRAVÉS DE LA DIVERSIFICACIÓN DE LAS MODALIDADES EDUCATIVAS.

LÍNEAS DE ACCIÓN: 01-AMPLIAR LA OFERTA EDUCATIVA DE LAS MODALIDADES ESCOLARIZADA, NO ESCOLARIZADA Y MIXTA, SEGÚN LAS NECESIDADES DE LA POBLACIÓN.

UJE: 001-COLEGIO DE ESTUDIOS CIENTÍFICOS Y TECNOLÓGICOS DEL ESTADO DE OAXACA

MATRIZ DE INDICADORES PARA RESULTADOS:


CONTRIBUIR A LA AMPLIACIÓN DE LA COBERTURA DE LA EDUCACIÓN MEDIA SUPERIOR FAVORECIENDO LAS ZONAS DE MAYOR REZAGO EDUCATIVO.

PROPÓSITO: LOS JÓVENES DE 15 A 19 AÑOS DE EDAD EN EL ESTADO DE OAXACA INGRESAN A LA EDUCACIÓN MEDIA SUPERIOR

COMPONENTE: 653-SERVICIO EDUCATIVO PARA LA COBERTURA PROPORCIONADO

ACTIVIDAD: 393-IMPARTIR CLASE


PROGRAMA	SUBPROGRAMA	PROYECTO	OBJETIVO
200-AMPLIACIÓN DE LA COBERTURA DE LA EDUCACIÓN MEDIA SUPERIOR	04-PROPORCIONAR SERVICIOS EDUCATIVOS PARA LA COBERTURA	000--	001-IMPARTIR CLASES EN BACHILLERATO TECNOLÓGICO
POBLACIÓN O ÁREA DE ENFOQUE POTENCIAL	ATRIBUTO DE LA POBLACIÓN O ÁREA DE ENFOQUE:		HOMBRES: 178973 MUJERES: 178735 TOTAL: 358708
	JOVEN DE 15 A 19 AÑOS DE EDAD		
Aprobado	Ampliación	Reducción	EJERCIDO T2
571,561,960.88	42,959,497.46	36,841,816.59	135,100,886.72
	Modificado		EJERCIDO T3
			0.00
			TOTAL EJERCIDO AL TRIMESTRE VIGENTE
			293,561,770.45
			0.00
Aprobado	Modificado		% de Ejercicio Vs. Modificado
109,405,493.64	135,113,886.72		99.99
PRESUPUESTO TRIMESTRAL DE LA ACTIVIDAD			
Comprometido			
135,100,886.72			
Ejercido			
135,100,886.72			
Número de indicador: 168			
DATOS DEL INDICADOR			
Definición: [MIDE EL PORCENTAJE DE HORAS CLASE IMPARTIDAS CON RESPECTO A LAS HORAS CLASE PROGRAMADAS			
Método de Cálculo: [(NÚMERO DE HORAS CLASE IMPARTIDAS)/NÚMERO DE HORAS CLASE PROGRAMADAS]*100			
Tipo: GESTIÓN			
Dimensión: EFICACIA			
Frecuencia de Medición: TRIMESTRAL			
Forma de cálculo del indicador: PORCENTAJE			
Tipo de Valor: FLUJO			
Sentido Esperado: ASCENDENTE			
MEDIOS DE VERIFICACIÓN: FUENTE INFORMACIÓN			
CARGA HORARIA AUTORIZADA Y BAJO RESGUARDO POR LA DIRECCIÓN ACADÉMICA DEL CECYTEO, PERIODO DE ACTUALIZACIÓN SEMESTRAL Y COPIAS DE HORARIOS DE LOS DOCENTES, RESGUARDO EN LA DIRECCIÓN DE EMSAD, PERIODO DE ACTUALIZACIÓN MENSUAL.			
QUE EXISTAN LAS CONDICIONES SOCIALES, POLÍTICAS Y CLIMATOLÓGICAS ESTABLES PARA EL CUMPLIMIENTO DE LA CARGA HORARIA			
DATOS DE LA META			
Definición de la variable Meta: [1 - NÚMERO DE HORAS CLASE IMPARTIDAS			
Unidad de medida: [25 - NÚMERO			
LÍNEA BASE			
ANO	2016	VALOR	333,839.00
VALOR PROGRAMADO ANUAL			
2022			
VALOR			
224,270.00			
CUMPLIMIENTO DE METAS			
METAS	1er. TRIMESTRE	2o. TRIMESTRE	4o. TRIMESTRE
PROGRAMACION INICIAL	56,575.00		54,586.00
PROGRAMACION ACTUALIZADA	56,575.00	55,570.00	
METAS	56,545.00	0.00	0.00
ALCANZADAS	58,189.00		
PORCENTAJE ALCANZADO	98.18	101.13	0.00
			ANUAL
			50.71
PORCENTAJE DE CUMPLIMIENTO ALCANZADO EN EL TRIMESTRE: 101.13 %			



Jefe Administrativo  
L.C. ADRIANA CRISTINA BRIGGS  
DIRECCIÓN ADMINISTRATIVA

Jefe de la Dependencia  
L.C. GUSTAVO MARIN ANTONIO  
DIRECCIÓN GENERAL

# REPORTE DE AVANCE DE GESTIÓN UR 507 - COLEGIO DE ESTUDIOS CIENTÍFICOS Y TECNOLÓGICOS DEL ESTADO DE OAXACA SEGUNDO TRIMESTRE 2022



SECRETARÍA DE EDUCACIÓN

U.E: 001-COLEGIO DE ESTUDIOS CIENTÍFICOS Y TECNOLÓGICOS DEL ESTADO DE OAXACA

PROGRAMA		SUBPROGRAMA		ESTRUCTURA PROGRAMÁTICA		PROYECTO		OBRAS/ACTIVIDAD	
200-AMPLIACIÓN DE LA COBERTURA DE LA EDUCACIÓN MEDIA SUPERIOR		04-PROPORCIONAR SERVICIOS EDUCATIVOS PARA LA COBERTURA		000--		002-IMPARTIR CLASES EN BACHILLERATO GENERAL			
POBLACIÓN O ÁREA DE ENFOQUE POTENCIAL		JOVEN DE 15 A 19 AÑOS DE EDAD		HOMBRES:		MUJERES:		TOTAL:	
Aprobado	15,804,251.47	Reducción	18,001,097.23	EJERCIDO T1	61,507,009.02	EJERCIDO T2	48,627,671.05	EJERCIDO T3	0.00
Modificado	227,281,946.60	Modificado	227,281,946.60	PRESUPUESTO ANUAL					
Aprobado		Modificado		PRESUPUESTO TRIMESTRAL DE LA ACTIVIDAD		TOTAL EJERCIDO AL TRIMESTRE VICENTE		EJERCIDO T4	
43,280,962.81	48,627,671.05	Comprometido	49,506,444.41	Devengado		Ejercido		110,134,680.07	
DATOS DEL INDICADOR		Número de indicador:		168		% de Ejercido vs. Modificado		100.00	
Nombre: PORCENTAJE DE HORAS CLASE IMPARTIDAS									
Definición: MIDE EL PORCENTAJE DE HORAS CLASE IMPARTIDAS CON RESPECTO A LAS HORAS CLASE PROGRAMADAS									
Método de Cálculo: (NÚMERO DE HORAS CLASE IMPARTIDAS/ NÚMERO DE HORAS CLASE PROGRAMADAS)*100									
GESTIÓN		Eficacia		Frecuencia de Medición		Forma de cálculo del indicador		Tipo de Valor	
		TRIMESTRAL		TRIMESTRAL		PORCENTAJE		FLUJO	
CARGA HORARIA AUTORIZADA Y BAJO RESGUARDO POR LA DIRECCIÓN ACADÉMICA DEL CECYTEO PERIODO DE ACTUALIZACIÓN SEMESTRAL Y COPIAS DE HORARIOS DE LOS DOCENTES, RESGUARDO EN LA DIRECCIÓN DE EMASD, PERIODO DE ACTUALIZACIÓN MENSUAL									
QUE EXISTAN LAS CONDICIONES SOCIALES, POLÍTICAS Y CLIMATOLÓGICAS ESTABLES PARA EL CUMPLIMIENTO DE LA CARGA HORARIA									
DATOS DE LA META									
Definición de la variable meta: 1 - NÚMERO DE HORAS CLASE IMPARTIDAS									
Unidad de medida: 25 - NÚMERO									
LÍNEA BASE		VALOR		AÑO		VALOR PROGRAMADO ANUAL		VALOR	
2016		333,839.00		2022		123,000.00			
METAS		1er. TRIMESTRE		2o. TRIMESTRE		3er. TRIMESTRE		4o. TRIMESTRE	
PROGRAMACIÓN INICIAL	30,750.00			AVANCE TRIMESTRAL OBRAS/ACTIVIDAD		30,750.00		CUMPLIMIENTO DE METAS	
PROGRAMACIÓN ACTUALIZADA	30,750.00			30,750.00		T1+T2+T3+T4		123,000.00	
METAS ALCANZADAS	30,692.00			0.00		T1+T2+T3+T4		61,500.00	
PORCENTAJE ALCANZADO TRIMESTRAL	99.21			0.00		T1+T2+T3+T4		61,412.00	
ANUAL		99.90		0.00		PORCENTAJE ALCANZADO ANUAL		49.95	

PORCENTAJE DE CUMPLIMIENTO ALCANZADO EN EL TRIMESTRE: 99.90 %

JEFE ADMINISTRATIVO  
LIC. ADRIANA ANASTASIO CRUZ  
DIRECCIÓN ADMINISTRATIVA

TITULAR DE LA DEPENDENCIA IDENTIFICADO  
LIC. GUSTAVO MARIN ANTONIO  
DIRECCIÓN GENERAL



# REPORTE DE AVANCE DE GESTIÓN UR 507 - COLEGIO DE ESTUDIOS CIENTÍFICOS Y TECNOLÓGICOS DEL ESTADO DE OAXACA SEGUNDO TRIMESTRE 2022

14.03.2022 - 15:00:00

ALINEACIÓN PED:

ESTRATEGIA:

01-FLEXIBILIZAR LA OFERTA EDUCATIVA A TRAVÉS DE LA DIVERSIFICACIÓN DE LAS MODALIDADES EDUCATIVAS.  
01-AMPLIAR LA OFERTA EDUCATIVA DE LAS MODALIDADES ESCOLARIZADA, NO ESCOLARIZADA Y MIXTA, SEGÚN LAS NECESIDADES DE LA POBLACIÓN.

LÍNEAS DE ACCIÓN:

001-COLEGIO DE ESTUDIOS CIENTÍFICOS Y TECNOLÓGICOS DEL ESTADO DE OAXACA

COMPONENTE:



653-SERVICIO EDUCATIVO PARA LA COBERTURA PROPORCIONADO  
400-REALIZAR VISITA DE INSPECCIÓN A INSTITUCIÓN DE EDUCACIÓN MEDIA SUPERIOR

ACTIVIDAD:

003-REALIZAR VISITAS DE INSPECCIÓN A INSTITUCIONES DE EDUCACIÓN MEDIA SUPERIOR

PROGRAMA		SUBPROGRAMA		PROYECTO		OBRA/ACTIVIDAD	
200-AMPLIACIÓN DE LA COBERTURA DE LA EDUCACIÓN MEDIA SUPERIOR		04-PROPORCIONAR SERVICIOS EDUCATIVOS PARA LA COBERTURA		000--		003-REALIZAR VISITAS DE INSPECCIÓN A INSTITUCIONES DE EDUCACIÓN MEDIA SUPERIOR	
POBLACIÓN O ÁREA DE ENFOQUE POTENCIAL		JOVEN DE 15 A 19 AÑOS DE EDAD		HOMBRES: 178973		MUJERES: 179735	
				TOTAL:		358708	
Aprobado	Ampliación	Reducción	Modificado	EJERCIDO T1	EJERCIDO T2	EJERCIDO T3	EJERCIDO T4
0.00	0.00	0.00	0.00	0.00	0.00	0.00	0.00
PRESUPUESTO ANUAL				TOTAL EJERCIDO AL TRIMESTRE VIGENTE			
Aprobado				Devengado			
0.00				0.00			
Modificado				Ejercido			
0.00				0.00			
PRESUPUESTO TRIMESTRAL DE LA ACTIVIDAD				% de Ejercicio Vs. Modificado			
Comprometido				nan			
0.00				nan			
DATOS DEL INDICADOR							
Nombre :		PORCENTAJE DE VISITAS DE INSPECCIÓN A INSTITUCIONES DE EDUCACIÓN MEDIA SUPERIOR REALIZADAS					
Definición :		MIDE EL PORCENTAJE DE VISITAS DE INSPECCIÓN A INSTITUCIONES DE EDUCACIÓN MEDIA SUPERIOR REALIZADAS, RESPECTO A LAS VISITAS PROGRAMADAS					
Método de Cálculo :		(NÚMERO DE VISITAS DE INSPECCIÓN A INSTITUCIONES DE EDUCACIÓN MEDIA SUPERIOR REALIZADAS/NÚMERO DE VISITAS DE INSPECCIÓN A INSTITUCIONES DE EDUCACIÓN MEDIA SUPERIOR PROGRAMADAS)*100					
Tipo		Frecuencia de Medición					
GESTIÓN		TRIMESTRAL					
Dimensión		EJERCICIO					
EFICACIA		PORCENTAJE					
MEDIOS DE VERIFICACIÓN / FUENTE INFORMACIÓN		FLUJO					
CEDULA DE SUPERVISIÓN CON OBSERVACIONES EN FAVOR DEL ESTADO		EXISTA SUFICIENCIA PRESUPUESTARIA Y LAS CONDICIONES SANITARIAS, ECONÓMICAS, LABORALES Y AMBIENTALES SEAN FAVORABLES					
PERIODO DE ACTUALIZACIÓN MENSUAL		SUPERSTO					
DESCRIPCIÓN DE LA ACTIVIDAD		ASCENDENTE					
Definición de la variable Meta:		1 - NÚMERO DE VISITAS DE INSPECCIÓN A INSTITUCIONES DE EDUCACIÓN MEDIA SUPERIOR REALIZADAS					
Unidad de medición:		26 - NÚMERO					
LÍNEA BASE							
AÑO	2018	VALOR	60.00	AÑO	2022	VALOR	21.00
AVANCE TRIMESTRAL OBRA/ACTIVIDAD				VALOR PROGRAMADO ANUAL			
3er. TRIMESTRE				VALOR			
7.00				21.00			
CUMPLIMIENTO DE METAS				CUMPLIMIENTO DE METAS			
PROGRAMACIÓN INICIAL	3.00	6.00	7.00	5.00	T1+T2-T3+T4	21.00	
PROGRAMACIÓN ACTUALIZADA	3.00	6.00		0.00	T1+T2-T3+T4	9.00	
METAS	3.00	6.00		0.00	T1+T2-T3+T4	9.00	
ALCANZADAS	100.00	100.00	0.00	0.00	PORCENTAJE ALCANZADO ANUAL	42.86	
PORCENTAJE ALCANZADO TRIMESTRAL							

PORCENTAJE DE CUMPLIMIENTO ALCANZADO EN EL TRIMESTRE 100.00 %



TITULO DE LA DEPENDENCIA/ DIRECCIÓN  
LIC. GUSTAVO MARIN ANTONIO  
DIRECTOR GENERAL

# REPORTE DE AVANCE DE GESTIÓN UR 507 - COLEGIO DE ESTUDIOS CIENTÍFICOS Y TECNOLÓGICOS DEL ESTADO DE OAXACA SEGUNDO TRIMESTRE 2022

Coahuila, México

**LINEACIÓN PED:** MATRIZ DE INDICADORES PARA RESULTADOS  
**ESTRATEGIA:** 01-FLEXIBILIZAR LA OFERTA EDUCATIVA A TRAVÉS DE LA DIVERSIFICACIÓN DE LAS MODALIDADES EDUCATIVAS.  
**LINEAS DE ACCIÓN:** 01-AMPLIAR LA OFERTA EDUCATIVA DE LAS MODALIDADES ESCOLARIZADA, NO ESCOLARIZADA Y MIXTA, SEGÚN LAS NECESIDADES DE LA POBLACIÓN.  
**UE:** 001-COLEGIO DE ESTUDIOS CIENTÍFICOS Y TECNOLÓGICOS DEL ESTADO DE OAXACA

PROGRAMA	SUBPROGRAMA	PROYECTO	OBRA/ACTIVIDAD
200-AMPLIACIÓN DE LA COBERTURA DE LA EDUCACIÓN MEDIA SUPERIOR	04-PROPORCIONAR SERVICIOS EDUCATIVOS PARA LA COBERTURA	000-...	004-REALIZAR MANTENIMIENTO Y EQUIPAMIENTO A ESPACIOS EDUCATIVOS
POBLACIÓN O ÁREA DE ENFOQUE POTENCIAL	JOVEN DE 15 A 19 AÑOS DE EDAD	HOMBRES: 178973	MUJERES: 179735
PRESUPUESTO ANUAL			
Aprobado	EJERCIDO T1	EJERCIDO T2	EJERCIDO T3
4,984,826.00	0.00	1,634,698.68	0.00
TOTAL EJERCIDO AL TRIMESTRE VICENTE: 1,634,698.68			
PRESUPUESTO TRIMESTRAL DE LA ACTIVIDAD			
Comprometido	Devengado	Ejercido	% de Ejercido Vs. Modificado
1,634,698.68	1,634,698.68	1,634,698.68	100.00
DATOS DEL INDICADOR			
Nombre: PORCENTAJE DE ESPACIOS EDUCATIVOS EQUIPADOS Y/O MANTENIDOS		Número de indicador: 1457	
Definición: MIDE EL PORCENTAJE DE ESPACIOS EDUCATIVOS EQUIPADOS Y/O MANTENIDOS RESPECTO AL TOTAL DE PLANTELES			
Método de Cálculo: (NÚMERO DE ESPACIOS EDUCATIVOS EQUIPADOS Y/O MANTENIDOS/ NÚMERO DE ESPACIOS EDUCATIVOS TOTALES EN EL PLANTEL)*100			
Forma de cálculo del indicador			
Tipo: GESTIÓN		Porcentaje	
Dimensión: EFICACIA		Flujo	
Medios de Verificación / Fuente Información: MEDIOS DE VERIFICACIÓN / FUENTE INFORMACIÓN		Tipo de Valor: ASCENDENTE	
ACUSE DE SALIDAS DE ALMACÉN EN RESGUARDO POR EL DEPARTAMENTO DE RECURSOS MATERIALES Y SERVICIOS DEL CECYTEO, PERIODO DE ACTUALIZACIÓN TRIMESTRAL			
EXISTA SUFICIENCIA PRESUPUESTARIA Y LAS CONDICIONES SANITARIAS, ECONOMICAS, LABORALES Y AMBIENTALES SEAN FAVORABLES			
Definición de la variable Meta: 1 - NÚMERO DE ESPACIOS EDUCATIVOS EQUIPADOS Y/O MANTENIDOS			
Unidad de medida: 75 - NÚMERO			

LINEA BASE		VALOR		AÑO		VALOR PROGRAMADO ANUAL	
		2018	2019	2020	2021	2022	20.00
AVANCE TRIMESTRAL OBRA/ACTIVIDAD		60.00		2022		20.00	
1er. TRIMESTRE		5.00		0.00		20.00	
2o. TRIMESTRE		5.00		0.00		5.00	
3er. TRIMESTRE		0.00		0.00		0.00	
4o. TRIMESTRE		0.00		0.00		0.00	
ANUAL		20.00		20.00		20.00	

PROGRAMACIÓN INICIAL	PROGRAMACIÓN ACTUALIZADA	ALCANZADAS	ALCANZADO TRIMESTRAL	CUMPLIMIENTO DE METAS
0.00	5.00	0.00	0.00	T1+T2+T3+T4
0.00	5.00	0.00	0.00	T1+T2+T3+T4
0.00	0.00	0.00	0.00	T1+T2+T3+T4
0.00	0.00	0.00	0.00	ANUAL

PERCENTAJE DE CUMPLIMIENTO ALCANZADO EN EL TRIMESTRE: 0.00 %

SECRETARÍA DE EDUCACIÓN PÚBLICA DEL ESTADO DE OAXACA  
 DIRECCIÓN ADMINISTRATIVA  
 LIC. ADRIANA ATRAYAH ORRIZO  
 DIRECTORA ADMINISTRATIVA

SECRETARÍA DE EDUCACIÓN PÚBLICA DEL ESTADO DE OAXACA  
 DIRECCIÓN GENERAL  
 LIC. GUSTAVO MARÍN ANTONIO  
 DIRECTOR GENERAL