

REPORTE DE AVANCE DE GESTIÓN UR 507 - COLEGIO DE ESTUDIOS CIENTÍFICOS Y TECNOLÓGICOS DEL ESTADO DE OAXACA PRIMER TRIMESTRE 2022



Gobierno del Estado

OBJETIVO INSTITUCIONAL: -IMPARTIR EDUCACIÓN DE CALIDAD EN EL NIVEL MEDIO SUPERIOR EN LA MODALIDAD DE BACHILLERATO TECNOLÓGICO BIVALENTE Y BACHILLERATO GENERAL, CON EL PROPOSITO DE FORMAR GENERACIONES INTELLECTUAL Y TÉCNICAMENTE PREPARADAS PARA PROSEGUIR ESTUDIOS Y/O INCORPORARSE AL SECTOR PRODUCTIVO Y LABORAL DEL ESTADO, PROMOVIENDO CON ELLO LA TRANSFORMACIÓN TECNOLÓGICA, SOCIAL Y ECONÓMICA DE SU ENTORNO Y DEL ESTADO

ALINEACIÓN PED: 01-OAXACA INCLUYENTE CON EL DESARROLLO SOCIAL

EJE: 01-EDUCACIÓN

TEMA: 08-PROPORCIONAR A LAS Y LOS ESTUDIANTES UNA FORMACIÓN EDUCATIVA INTEGRAL Y DE CALIDAD, QUE FAVOREZCA CONOCIMIENTOS, HABILIDADES Y ACTITUDES, DE ACUERDO CON EL CONTEXTO SOCIAL Y LABORAL.

OBJETIVO: 03-FACILITAR LA INSERCIÓN LABORAL DE LA JUVENTUD MEDIANTE ESQUEMAS FLEXIBLES PARA LA ACREDITACIÓN Y CERTIFICACIÓN DE COMPETENCIAS.

ESTRATEGIA: 04-PROMOVER LA VINCULACIÓN DE LOS PLANTELES DE EDUCACIÓN MEDIA SUPERIOR Y EL CONTEXTO PRODUCTIVO LOCAL, A TRAVÉS DE ACUERDOS DE COOPERACIÓN Y DEL DESARROLLO DE COMPETENCIAS LABORALES ALINEADAS A LAS VOCACIONES PRODUCTIVAS DE LAS DISTINTAS REGIONES.

LÍNEAS DE ACCIÓN: 001-COLEGIO DE ESTUDIOS CIENTÍFICOS Y TECNOLÓGICOS DEL ESTADO DE OAXACA

UE: 001-OPERAR CONVENIO CON EL SECTOR PRODUCTIVO Y DE EDUCACIÓN MEDIA SUPERIOR

FIN: CONTRIBUIR A LA FORMACIÓN EDUCATIVA INTEGRAL Y DE CALIDAD DE LOS ESTUDIANTES DEL NIVEL MEDIO SUPERIOR

PROPOSITO: LOS SUBSISTEMAS SECTORIZADOS CUMPLEN DE MANERA PERTINENTE, AL OTORGAR EDUCACIÓN CON CALIDAD

COMPONENTE: 440-SERVICIO PARA LA CALIDAD DE LA EDUCACIÓN MEDIA SUPERIOR OTORGADO

ACTIVIDAD: 1832-OPERAR CONVENIO CON EL SECTOR PRODUCTIVO Y DE EDUCACIÓN MEDIA SUPERIOR

MATRIZ DE INDICADORES PARA RESULTADOS:

CONTRIBUIR A LA FORMACIÓN EDUCATIVA INTEGRAL Y DE CALIDAD DE LOS ESTUDIANTES DEL NIVEL MEDIO SUPERIOR

LOS SUBSISTEMAS SECTORIZADOS CUMPLEN DE MANERA PERTINENTE, AL OTORGAR EDUCACIÓN CON CALIDAD

440-SERVICIO PARA LA CALIDAD DE LA EDUCACIÓN MEDIA SUPERIOR OTORGADO

1832-OPERAR CONVENIO CON EL SECTOR PRODUCTIVO Y DE EDUCACIÓN MEDIA SUPERIOR

PROGRAMA		SUBPROGRAMA		PROYECTO		OBRA/ACTIVIDAD	
132-FORMACIÓN CON CALIDAD EN LA EDUCACIÓN MEDIA SUPERIOR		03-OTORGAMIENTO DE SERVICIOS PARA LA CALIDAD DE LA EDUCACIÓN MEDIA SUPERIOR		000---		001-OPERAR CONVENIO CON EL SECTOR PRODUCTIVO Y DE EDUCACIÓN MEDIA SUPERIOR	
POBLACIÓN O ÁREA DE ENFOQUE POTENCIAL		ATRIBUTO DE LA POBLACIÓN O ÁREA DE ENFOQUE:		HOMBRES: 0		MUJERES: 0	
Aprobado		Modificado		EJERCIDO T1		EJERCIDO T2	
887,172.00	0.00	31,207.00	855,965.00	0.00	0.00	0.00	0.00
TOTAL EJERCIDO AL TRIMESTRE VIGENTE		TOTAL EJERCIDO AL TRIMESTRE VIGENTE		EJERCIDO T3		EJERCIDO T4	
0.00		0.00		0.00		0.00	
Aprobado		Modificado		EJERCIDO		% de Ejercido Vs. Modificado	
20,000.00	20,000.00	0.00	0.00	0.00	0.00	0.00	0.00
Nombre :		PORCENTAJE DE CONVENIOS OPERADOS		Número de indicador :		1943	
Definición :		MIDE EL PORCENTAJE DE CONVENIOS OPERADOS RESPECTO A LOS PROGRAMADOS		Forma de cálculo del indicador :		PORCENTAJE	
Método de Cálculo :		(NÚMERO DE CONVENIOS OPERADOS / NÚMERO DE CONVENIOS PROGRAMADOS)*100		Tipo de Valor		FLUJO ASCENDENTE	
Tipo		Dimensión		Frecuencia de Medición		Sentido Esperado	
GESTIÓN		EFICACIA		TRIMESTRAL		ASCENDENTE	
MEDIOS DE VERIFICACIÓN / FUENTE INFORMACIÓN		TRIMESTRAL		Forma de cálculo del indicador		FLUJO ASCENDENTE	
CONVENIOS SUSCRITOS EN RESGUARDO DE LA DIRECCIÓN DE VINCULACIÓN DEL CECYTEO, PERIODO DE ACTUALIZACIÓN:		TRIMESTRAL		TRIMESTRAL		ASCENDENTE	
Definición de la variable Meta:		1 - NÚMERO DE CONVENIOS OPERADOS		Forma de cálculo del indicador		FLUJO ASCENDENTE	
Unidad de medida:		25 - NÚMERO		TRIMESTRAL		ASCENDENTE	

LÍNEA BASE		VALOR		AÑO		VALOR PROGRAMADO ANUAL	
1er. TRIMESTRE		2o. TRIMESTRE		3er. TRIMESTRE		4o. TRIMESTRE	
PROGRAMACIÓN INICIAL	3.00	10.00	2.00	2022	18.00	18.00	18.00
PROGRAMACIÓN ACTUALIZADA	3.00	0.00	0.00	2022	18.00	18.00	18.00
METAS	3.00	0.00	0.00	2022	18.00	18.00	18.00
ALCANZADAS	3.00	0.00	0.00	2022	18.00	18.00	18.00
PORCENTAJE ALCANZADO	100.00	0.00	0.00	2022	18.00	18.00	18.00
TRIMESTRAL	100.00	0.00	0.00	2022	18.00	18.00	18.00

QUE LAS INSTITUCIONES CUMPLAN CON LO ESTIPULADO EN EL CONVENIO

DATA DE LA META

AVANCE TRIMESTRAL OBRA/ACTIVIDAD

3er. TRIMESTRE

4o. TRIMESTRE

CUMPLIMIENTO DE METAS

T1+T2+T3+T4

T1+T2+T3+T4

T1+T2+T3+T4

PORCENTAJE ALCANZADO ANUAL

16.67

PORCENTAJE DE CUMPLIMIENTO ALCANZADO EN EL TRIMESTRE: 100.00 %

SECRETARÍA DE EDUCACIÓN PÚBLICA DEL ESTADO DE OAXACA


CECYTEO

DIRECCIÓN ADMINISTRATIVA

LIC. ADRIANA KRISTIAN OROZCO
DIRECTORA ADMINISTRATIVA

LIC. GUSTAVO MARIN ANTONIO
DIRECTOR GENERAL

REPORTE DE AVANCE DE GESTIÓN UR 507 - COLEGIO DE ESTUDIOS CIENTÍFICOS Y TECNOLÓGICOS DEL ESTADO DE OAXACA PRIMER TRIMESTRE 2022



Gobierno del Estado

ALINEACIÓN PED:

ESTRATEGIA:

LÍNEAS DE ACCIÓN:

UE:

MATRIZ DE INDICADORES PARA RESULTADOS:

COMPONENTE: 440-SERVICIO PARA LA CALIDAD DE LA EDUCACIÓN
MEDIA SUPERIOR OTORGADO
1833-DAR SEGUIMIENTO AL RESULTADO DE LA
EDUCACIÓN MEDIA SUPERIOR

03-FACILITAR LA INSERCIÓN LABORAL DE LA JUVENTUD MEDIANTE ESQUEMAS FLEXIBLES PARA LA ACREDITACIÓN Y
CERTIFICACIÓN DE COMPETENCIAS
04-PROMOVER LA VINCULACIÓN DE LOS PLANTELES DE EDUCACIÓN MEDIA SUPERIOR Y EL CONTEXTO PRODUCTIVO LOCAL A
TRAVÉS DE ACUERDOS DE COOPERACIÓN, Y DEL DESARROLLO DE COMPETENCIAS LABORALES ALINEADAS A LAS VOCACIONES
PRODUCTIVAS DE LAS DISTINTAS REGIONES.
001-COLEGIO DE ESTUDIOS CIENTÍFICOS Y TECNOLÓGICOS DEL ESTADO DE OAXACA

PROGRAMA		SUBPROGRAMA		PROYECTO		OBRA/ACTIVIDAD	
132-FORMACIÓN CON CALIDAD EN LA EDUCACIÓN MEDIA SUPERIOR		03-OTORGAMIENTO DE SERVICIOS PARA LA CALIDAD DE LA EDUCACIÓN MEDIA SUPERIOR		000----		002-DAR SEGUIMIENTO AL RESULTADO DE LA EDUCACIÓN MEDIA SUPERIOR	
POBLACIÓN O ÁREA DE ENFOQUE POTENCIAL		ATRIBUTO DE LA POBLACIÓN O ÁREA DE ENFOQUE:		HOMBRES: 0		MUJERES: 0	
Aprobado		Modificado		EJERCIDO T1		EJERCIDO T2	
251,840.00		83,400.00		0.00		0.00	
Aprobado		Modificado		EJERCIDO T3		EJERCIDO T4	
35,860.00		28,360.00		0.00		0.00	
TOTAL EJERCIDO AL TRIMESTRE VIGENTE		TOTAL EJERCIDO AL TRIMESTRE VIGENTE		0.00		0.00	
PRESUPUESTO ANUAL		PRESUPUESTO ANUAL		0.00		0.00	
EJERCIDO		EJERCIDO		0.00		0.00	
%		%		%		%	
de Ejercido		de Ejercido		de Ejercido		de Ejercido	
Vs. Modificado		Vs. Modificado		Vs. Modificado		Vs. Modificado	
0.00		0.00		0.00		0.00	
TOTAL EJERCIDO AL TRIMESTRE VIGENTE		TOTAL EJERCIDO AL TRIMESTRE VIGENTE		0.00		0.00	
PRESUPUESTO ANUAL		PRESUPUESTO ANUAL		0.00		0.00	
EJERCIDO		EJERCIDO		0.00		0.00	
%		%		%		%	
de Ejercido		de Ejercido		de Ejercido		de Ejercido	
Vs. Modificado		Vs. Modificado		Vs. Modificado		Vs. Modificado	
0.00		0.00		0.00		0.00	
TOTAL EJERCIDO AL TRIMESTRE VIGENTE		TOTAL EJERCIDO AL TRIMESTRE VIGENTE		0.00		0.00	
PRESUPUESTO ANUAL		PRESUPUESTO ANUAL		0.00		0.00	
EJERCIDO		EJERCIDO		0.00		0.00	
%		%		%		%	
de Ejercido		de Ejercido		de Ejercido		de Ejercido	
Vs. Modificado		Vs. Modificado		Vs. Modificado		Vs. Modificado	
0.00		0.00		0.00		0.00	

Nombre :		PORCENTAJE DE INFORMES DE SEGUIMIENTO	
Definición :		MIDE EL PORCENTAJE DE INFORMES DE SEGUIMIENTO REALIZADOS RESPECTO A LOS PROGRAMADOS	
Método de Cálculo :		(NÚMERO DE INFORMES DE SEGUIMIENTO REALIZADOS / NÚMERO DE INFORMES DE SEGUIMIENTO PROGRAMADOS)*100	
Número de indicador :		1944	
Tipo		Dimensión	
GESTIÓN		EFICACIA	
Frecuencia de Medición		TRIMESTRAL	
Forma de cálculo del indicador		PORCENTAJE	
Tipo de Valor		ACUMULADO	
Sentido Esperado		ASCENDENTE	
MEDIOS DE VERIFICACIÓN / FUENTE INFORMACIÓN		FORMA DE CÁLCULO DEL INDICADOR	
INFORMES DE AVANCE DE METAS, AVANCE DE GESTIÓN, PROCESADO POR LA DIRECCIÓN DE PLANEACIÓN DEL CECYTEO, PERIODO DE ACTUALIZACIÓN: TRIMESTRAL		FORMA DE CÁLCULO DEL INDICADOR	
LAS CONDICIONES SOCIALES, ECONÓMICAS Y METEOROLÓGICAS SE MANTIENEN ESTABLES		FORMA DE CÁLCULO DEL INDICADOR	
DATOS DE LA META		FORMA DE CÁLCULO DEL INDICADOR	
Definición de la variable Meta: 1 - NÚMERO DE INFORMES DE SEGUIMIENTO		FORMA DE CÁLCULO DEL INDICADOR	
Unidad de medida: 25 - NÚMERO		FORMA DE CÁLCULO DEL INDICADOR	

LÍNEA BASE		VALOR		AÑO	
2018		2019		2022	
VALOR		VALOR		VALOR	
1er. TRIMESTRE		20. TRIMESTRE		40. TRIMESTRE	
AVANCE TRIMESTRAL OBRA/ACTIVIDAD		3er. TRIMESTRE		40. TRIMESTRE	
VALOR PROGRAMADO ANUAL		VALOR		VALOR	
16.00		8.00		16.00	
PROGRAMACIÓN INICIAL		PROGRAMACIÓN ACTUALIZADA		CUMPLIMIENTO DE METAS	
4.00		4.00		T1+T2+T3+T4	
4.00		4.00		16.00	
4.00		0.00		T1+T2+T3+T4	
100.00		0.00		4.00	
ALCANZADO		ALCANZADO		ALCANZADO	
0.00		0.00		0.00	
PORCENTAJE		PORCENTAJE		PORCENTAJE	
ALCANZADO		ALCANZADO		ALCANZADO	
0.00		0.00		0.00	
TRIMESTRAL		ANUAL		ANUAL	
25.00		25.00		25.00	

PORCENTAJE DE CUMPLIMIENTO ALCANZADO EN EL TRIMESTRE: 100.00 %





Gobierno del Estado

REPORTE DE AVANCE DE GESTIÓN UR 507 - COLEGIO DE ESTUDIOS CIENTÍFICOS Y TECNOLÓGICOS DEL ESTADO DE OAXACA PRIMER TRIMESTRE 2022

ALINEACIÓN PED:

MATRIZ DE INDICADORES PARA RESULTADOS:

01-ACTUALIZAR LOS PLANES Y PROGRAMAS DE ESTUDIO DE EDUCACIÓN MEDIA SUPERIOR CON UN ENFOQUE BASADO EN COMPETENCIAS QUE PERMITA EL MÁXIMO APROVECHAMIENTO ESCOLAR DE LOS EDUCANDOS, Y FACILITE SU PERMANENCIA, TERMINACIÓN Y FORMACIÓN OPORTUNA.


COMPONENTE: 440-SERVICIO PARA LA CALIDAD DE LA EDUCACIÓN MEDIA SUPERIOR OTORGADO
1831-REALIZAR ACTIVIDAD ACADÉMICA, CULTURAL Y DEPORTIVA

LÍNEAS DE ACCIÓN: 03-FORTALECER MODELOS DE FORMACIÓN INTERCULTURAL CON UN ENFOQUE DE CALIDAD Y LOGRO ACADÉMICO.

UE: 001-COLEGIO DE ESTUDIOS CIENTÍFICOS Y TECNOLÓGICOS DEL ESTADO DE OAXACA

PROGRAMA		SUBPROGRAMA		PROYECTO		OBRA/ACTIVIDAD	
132-FORMACIÓN CON CALIDAD EN LA EDUCACIÓN MEDIA SUPERIOR		03-OTORGAMIENTO DE SERVICIOS PARA LA CALIDAD DE LA EDUCACIÓN MEDIA SUPERIOR		000--		005-REALIZAR ACTIVIDADES ACADÉMICAS, CULTURALES Y DEPORTIVAS	
POBLACIÓN O ÁREA DE ENFOQUE POTENCIAL:		ATRIBUTO DE LA POBLACIÓN O ÁREA DE ENFOQUE:		HOMBRES:		MUJERES:	
				0		0	
				TOTAL:		638	
Aprobado		Modificado		EJERCIDO T1		EJERCIDO T2	
155,094.00		155,094.00		0.00		0.00	
Aprobado		Modificado		EJERCIDO T3		EJERCIDO T4	
0.00		0.00		0.00		0.00	
TOTAL EJERCIDO AL TRIMESTRE VIGENTE		TOTAL EJERCIDO AL TRIMESTRE VIGENTE		0.00		0.00	
PRESUPUESTO ANUAL		PRESUPUESTO TRIMESTRAL DE LA ACTIVIDAD		Ejercido		% de Ejercido Vs. Modificado	
0.00		0.00		0.00		nan	
Nombre:		Número de indicador:		1942			
Definición:		MIDE EL PORCENTAJE DE ACTIVIDADES ACADÉMICAS, CULTURALES Y DEPORTIVAS REALIZADAS RESPECTO A LAS PROGRAMADAS					
Método de cálculo:		(NÚMERO DE ACTIVIDADES REALIZADAS / NÚMERO DE ACTIVIDADES PROGRAMADAS A REALIZAR)*100					
Tipo		Dimensión		Forma de cálculo del indicador		Tipo de Valor	
GESTIÓN		EFICACIA		PORCENTAJE		ACUMULADO	
				TRIMESTRAL		SUPIESTO	
						ASCENDENTE	
REPORTE FOTOGRÁFICO EN CADA PLANTEL VISITADO ELABORADO Y EN RESGUARDO DEL DEPARTAMENTO DE SISTEMAS, REDES Y SOPORTE TÉCNICO. PERIODO DE ACTUALIZACIÓN: TRIMESTRAL		MEDIOS DE VERIFICACIÓN / FUENTE INFORMACIÓN		LAS CONDICIONES SOCIALES, ECONÓMICAS Y METEOROLÓGICAS SE MANTIENEN ESTABLES			
Definición de la variable Meta:		1 - NÚMERO DE ACTIVIDADES REALIZADAS		DATOS DE LA META			
Unidad de medida:		25 - NÚMERO					
LÍNEA BASE		VALOR		AÑO		VALOR PROGRAMADO ANUAL	
		36.00		2022		80.00	
METAS		VALOR		AVANCE TRIMESTRAL OBRA/ACTIVIDAD		CUMPLIMIENTO DE METAS	
PROGRAMACIÓN INICIAL		24.00		3er. TRIMESTRE		T1+T2+T3+T4	
PROGRAMACIÓN ACTUALIZADA		24.00		16.00		80.00	
METAS ALCANZADAS		0.00		0.00		T1+T2+T3+T4	
PORCENTAJE ALCANZADO TRIMESTRAL		0.00		0.00		T1+T2+T3+T4	
		0.00		0.00		PORCENTAJE ALCANZADO ANUAL	
						20.00	

PORCENTAJE DE CUMPLIMIENTO ALCANZADO EN EL TRIMESTRE: 100.00 %





Gobierno del Estado

REPORTE DE AVANCE DE GESTIÓN UR 507 - COLEGIO DE ESTUDIOS CIENTÍFICOS Y TECNOLÓGICOS DEL ESTADO DE OAXACA PRIMER TRIMESTRE 2022

ALINEACIÓN PED:

MATRIZ DE INDICADORES PARA RESULTADOS:

ESTRATEGIA: 02-FORTALECER LA ACTUALIZACIÓN Y PROFESIONALIZACIÓN DOCENTE Y DIRECTIVA.

LÍNEAS DE ACCIÓN: 01-INCREMENTAR LA CAPACITACIÓN Y CERTIFICACIÓN DE QUIENES REALIZAN ACTIVIDADES DE DOCENCIA Y DIRECCIÓN, EN COMPETENCIAS DOCENTES Y DIRECTIVAS CONFORME CON LAS NECESIDADES DEL ALUMNADO Y LOS CRITERIOS DE LA REFORMA INTEGRAL DE LA EDUCACIÓN MEDIA SUPERIOR (RIEMS).

UE: 001-COLEGIO DE ESTUDIOS CIENTÍFICOS Y TECNOLÓGICOS DEL ESTADO DE OAXACA

COMPONENTE: 440-SERVICIO PARA LA CALIDAD DE LA EDUCACIÓN
MEDIA SUPERIOR OTORGADO

ACTIVIDAD: 1925-CAPACITAR AL PERSONAL DOCENTE, DIRECTIVO Y ADMINISTRATIVO

PROGRAMA		SUBPROGRAMA		PROYECTO		OBRA/ACTIVIDAD	
132-FORMACIÓN CON CALIDAD EN LA EDUCACIÓN MEDIA SUPERIOR		03-OTORGAMIENTO DE SERVICIOS PARA LA CALIDAD DE LA EDUCACIÓN MEDIA SUPERIOR		000--		008-CAPACITAR AL PERSONAL DOCENTE, DIRECTIVO Y ADMINISTRATIVO	
POBLACIÓN O ÁREA DE ENFOQUE POTENCIAL		ATRIBUTO DE LA POBLACIÓN O ÁREA DE ENFOQUE:		HOMBRES: 0		MUJERES: 0	
				TOTAL:		638	
Aprobado		Modificado		EJERCIDO T1		EJERCIDO T2	
1,496,773.00		4,513.00		0.00		0.00	
Aprobado		Modificado		PRESUPUESTO ANUAL		EJERCIDO T3	
547,736.00		1,492,260.00		0.00		0.00	
				TOTAL EJERCIDO AL TRIMESTRE VIGENTE		0.00	
				PRESUPUESTO TRIMESTRAL DE LA ACTIVIDAD		% de Ejercido Vs. Modificado	
				Comprometido		0.00	
				Devengado		0.00	
				DATOS DEL INDICADOR			
				Número de indicador: 1940			
Nombre: PORCENTAJE DE JORNADAS DE CAPACITACIÓN REALIZADAS							
Definición: MIDE EL PORCENTAJE DE JORNADAS DE CAPACITACIÓN REALIZADAS, RESPECTO A LO PROGRAMADO							
Método de Cálculo: (NÚMERO DE JORNADAS DE CAPACITACIÓN REALIZADAS/NÚMERO DE JORNADAS DE CAPACITACIÓN PROGRAMADAS)*100							
Tipo		Dimensión		Forma de cálculo del indicador		Tipo de Valor	
GESTIÓN		EFICACIA		PORCENTAJE		ACUMULADO	
				TRIMESTRAL		SUPUESTO	
INFORMES DE JORNADAS DE CAPACITACIÓN REALIZADAS		MEDIOS DE VERIFICACIÓN / FUENTE INFORMACIÓN		COMPROMISO E INTERÉS DEL PERSONAL DOCENTE DEL CECYTEO		Sentido Esperado	
PERSONAL DEL CECYTEO. PERIODO DE ACTUALIZACIÓN: TRIMESTRAL						ASCENDENTE	
Definición de la variable Meta: 1 - NÚMERO DE JORNADAS DE CAPACITACIÓN REALIZADAS							
Unidad de medida: 25 - NÚMERO							
		LÍNEA BASE		VALOR PROGRAMADO ANUAL		VALOR	
AÑO		VALOR		AÑO		VALOR	
2018		4.00		2022		4.00	
		AVANCE TRIMESTRAL OBRA/ACTIVIDAD					
METAS		2o. TRIMESTRE		3er. TRIMESTRE		4o. TRIMESTRE	
PROGRAMACIÓN INICIAL		1.00		1.00		T1+T2+T3+T4	
PROGRAMACIÓN ACTUALIZADA						T1+T2+T3+T4	
METAS ALCANZADAS		0.00		0.00		T1+T2+T3+T4	
PORCENTAJE ALCANZADO TRIMESTRAL		0.00		0.00		PORCENTAJE ALCANZADO ANUAL	
						25.00	

100.00 %

SECRETARÍA DE EDUCACIÓN PÚBLICA DEL ESTADO DE OAXACA
CECYTEO
 DIRECCIÓN ADMINISTRATIVA

[Firma]
 LIC. ADELINA PATRISTAIN OROZCO
 DIRECTORA ADMINISTRATIVA

SECRETARÍA DE EDUCACIÓN PÚBLICA DEL ESTADO DE OAXACA
CECYTEO
 DIRECCIÓN GENERAL

[Firma]
 LIC. JUSTINO MARIN ANTONIO
 DIRECTOR GENERAL



Gobierno del Estado

REPORTE DE AVANCE DE GESTIÓN UR 507 - COLEGIO DE ESTUDIOS CIENTÍFICOS Y TECNOLÓGICOS DEL ESTADO DE OAXACA PRIMER TRIMESTRE 2022

ALINEACIÓN PED: MATRIZ DE INDICADORES PARA RESULTADOS:
EJE: CONTRIBUIR A LA AMPLIACIÓN DE LA COBERTURA DE LA EDUCACIÓN MEDIA SUPERIOR FAVORECIENDO LAS ZONAS DE MAYOR REZAGO EDUCATIVO.
TEMA: 01-OAXACA INCLUYENTE CON EL DESARROLLO SOCIAL
OBJETIVO: 01-EDUCACIÓN
 07-AMPLIAR LA COBERTURA DE UNA EDUCACIÓN MEDIA SUPERIOR, FAVORECIENDO LAS ZONAS DE MAYOR REZAGO EDUCATIVO Y CON ATENCIÓN A LA DIVERSIDAD CULTURAL.
ESTRATEGIA: 01-FLEXIBILIZAR LA OFERTA EDUCATIVA A TRAVÉS DE LA DIVERSIFICACIÓN DE LAS MODALIDADES EDUCATIVAS.
 01-AMPLIAR LA OFERTA EDUCATIVA DE LAS MODALIDADES ESCOLARIZADA, NO ESCOLARIZADA Y MIXTA, SEGÚN LAS NECESIDADES DE LA POBLACIÓN.
LÍNEAS DE ACCIÓN: 001-COLEGIO DE ESTUDIOS CIENTÍFICOS Y TECNOLÓGICOS DEL ESTADO DE OAXACA
UE: 001-COLEGIO DE ESTUDIOS CIENTÍFICOS Y TECNOLÓGICOS DEL ESTADO DE OAXACA

PROGRAMA	SUBPROGRAMA	PROYECTO	OBRA/ACTIVIDAD
200-AMPLIACIÓN DE LA COBERTURA DE LA EDUCACIÓN MEDIA SUPERIOR	04-PROPORCIONAR SERVICIOS EDUCATIVOS PARA LA COBERTURA	000--	001-IMPARTIR CLASES EN BACHILLERATO TECNOLÓGICO
POBLACIÓN O ÁREA DE ENFOQUE POTENCIAL	JOVEN DE 15 A 19 AÑOS DE EDAD	178973	MUJERES: 179735 TOTAL: 358708

PRESUPUESTO ANUAL		EJERCIDO T1		EJERCIDO T2		EJERCIDO T3		EJERCIDO T4	
Aprobado	Ampliación	Reducción	Modificado	HOMBRES:	MUJERES:	TOTAL:			
571,561,960.88	27,473,611.07	27,622,952.55	571,412,619.40	158,460,883.73	0.00	0.00	0.00	0.00	0.00

PRESUPUESTO TRIMESTRAL DE LA ACTIVIDAD		PRESUPUESTO ANUAL	
Aprobado	Modificado	Comprometido	Devengado
166,326,428.98	159,631,888.64	158,494,346.53	158,460,883.73

DATOS DEL INDICADOR	
Nombre:	PORCENTAJE DE HORAS CLASE IMPARTIDAS
Definición:	MIDE EL PORCENTAJE DE HORAS CLASE IMPARTIDAS CON RESPECTO A LAS HORAS CLASE PROGRAMADAS
Método de Cálculo:	(NÚMERO DE HORAS CLASE IMPARTIDAS/ NÚMERO DE HORAS CLASE PROGRAMADAS)*100
Número de indicador:	168

Tipo	Dimensión	Frecuencia de Medición	Forma de cálculo del indicador	Tipo de Valor	Semido Esperado
GESTIÓN	EFICACIA	TRIMESTRAL	PORCENTAJE	FLUJO	ASCENDENTE

CARGA HORARIA AUTORIZADA Y BAJO RESGUARDO POR LA DIRECCIÓN ACADÉMICA DEL CECYTEO, PERIODO DE ACTUALIZACIÓN SEMESTRAL Y COPIAS DE HORARIOS DE LOS DOCENTES, RESGUARDO EN LA DIRECCIÓN DE EMISAD, PERIODO DE ACTUALIZACIÓN MENSUAL.

QUE EXISTAN LAS CONDICIONES SOCIALES, POLÍTICAS Y CLIMATOLÓGICAS ESTABLES PARA EL CUMPLIMIENTO DE LA CARGA HORARIA

DATOS DE LA META		VALOR PROGRAMADO ANUAL	
Definición de la variable Meta:	1 - NÚMERO DE HORAS CLASE IMPARTIDAS	VALOR	224,270.00
Unidad de medida:	25 - NÚMERO	VALOR	224,270.00

LINEA BASE		AVANCE TRIMESTRAL OBRA/ACTIVIDAD	
AÑO	2016	VALOR	333,839.00
AÑO	2022	VALOR	224,270.00
METAS		CUMPLIMIENTO DE METAS	
PROGRAMACIÓN INICIAL	56,575.00	1er. TRIMESTRE	20. TRIMESTRE
PROGRAMACIÓN ACTUALIZADA	56,575.00	3er. TRIMESTRE	4o. TRIMESTRE
METAS ALCANZADAS	55,545.00	55,570.00	54,585.00
PORCENTAJE ALCANZADO	98.18	0.00	0.00
TRIMESTRAL		PORCENTAJE ALCANZADO ANUAL	98.18 %

CONSTITUCIONAL DEL ESTADO DE OAXACA
 GOBIERNO DEL ESTADO DE OAXACA
 CECYTEO
 DIRECCIÓN ADMINISTRATIVA
 LICEO DE ADMINISTRACIÓN
 LIC. GUSTAVO MARIN ANTONIO
 DIRECTOR GENERAL

CONSTITUCIONAL DEL ESTADO DE OAXACA
 GOBIERNO DEL ESTADO DE OAXACA
 CECYTEO
 DIRECCIÓN GENERAL
 LIC. GUSTAVO MARIN ANTONIO
 DIRECTOR GENERAL



Gobierno del Estado

REPORTE DE AVANCE DE GESTIÓN UR 507 - COLEGIO DE ESTUDIOS CIENTÍFICOS Y TECNOLÓGICOS DEL ESTADO DE OAXACA PRIMER TRIMESTRE 2022


UE: 001-COLEGIO DE ESTUDIOS CIENTÍFICOS Y TECNOLÓGICOS DEL ESTADO DE OAXACA

PROGRAMA		SUBPROGRAMA		PROYECTO		OBRA/ACTIVIDAD	
200-AMPLIACIÓN DE LA COBERTURA DE LA EDUCACIÓN MEDIA SUPERIOR		04-PROPORCIONAR SERVICIOS EDUCATIVOS PARA LA COBERTURA		000--		002-IMPARTIR CLASES EN BACHILLERATO GENERAL	
POBLACIÓN O ÁREA DE ENFOQUE POTENCIAL		JOVEN DE 15 A 19 AÑOS DE EDAD		HOMBRES: 178973		MULIERES: 179735	
TOTAL:						358708	
PRESUPUESTO ANUAL							
Aprobado	Ampliación	Reducción	Modificado	EJERCIDO T1	EJERCIDO T2	EJERCIDO T3	EJERCIDO T4
229,478,792.36	12,882,590.14	12,979,034.61	229,382,347.89	61,507,009.02	0.00	0.00	0.00
TOTAL EJERCIDO AL TRIMESTRE VIGENTE				61,507,009.02			
PRESUPUESTO TRIMESTRAL DE LA ACTIVIDAD							
Aprobado		Modificado		Ejercido		% de Ejercido Vs. Modificado	
73,199,741.27		62,392,598.05		61,507,009.02		98.58	
DATOS DEL INDICADOR							
Nombre : PORCENTAJE DE HORAS CLASE IMPARTIDAS				Número de indicador : 168			
Definición : MIDE EL PORCENTAJE DE HORAS CLASE IMPARTIDAS CON RESPECTO A LAS HORAS CLASE PROGRAMADAS							
Método de Cálculo : (NÚMERO DE HORAS CLASE IMPARTIDAS/ NÚMERO DE HORAS CLASE PROGRAMADAS)*100							
Tipo		Dimensión		Frecuencia de Medición		Forma de cálculo del indicador	
GESTIÓN		EFICACIA		TRIMESTRAL		PORCENTAJE	
GESTIÓN		EFICACIA		TRIMESTRAL		PORCENTAJE	
MEDIOS DE VERIFICACIÓN / FUENTE INFORMACIÓN		CARGA HORARIA AUTORIZADA Y BAJO RESGUARDO POR LA DIRECCIÓN ACADÉMICA DEL CECYTEO, PERIODO DE ACTUALIZACIÓN SEMESTRAL Y COPIAS DE HORARIOS DE LOS DOCENTES, RESGUARDO EN LA DIRECCIÓN DE EMSAD, PERIODO DE ACTUALIZACIÓN MENSUAL.		SUPIUESTO		FLUJO	
DEFINICIÓN DE LA VARIABLE META: 1 - NÚMERO DE HORAS CLASE IMPARTIDAS		UNIDAD DE MEDIDA: 25 - NÚMERO		QUE EXISTAN LAS CONDICIONES SOCIALES, POLÍTICAS Y CLIMATOLÓGICAS ESTABLES PARA EL CUMPLIMIENTO DE LA CARGA HORARIA		SENTIDO ESPERADO	
LÍNEA BASE		VALOR		AÑO		VALOR PROGRAMADO ANUAL	
		333,839.00		2022		123,000.00	
AVANCE TRIMESTRAL OBRA/ACTIVIDAD							
METAS		1er. TRIMESTRE		3er. TRIMESTRE		4o. TRIMESTRE	
PROGRAMACIÓN INICIAL	30,750.00	2o. TRIMESTRE		3er. TRIMESTRE		CUMPLIMIENTO DE METAS	
PROGRAMACIÓN ACTUALIZADA	30,750.00	30,750.00		30,750.00		T1+T2+T3+T4	
METAS ALCANZADAS	30,692.00	0.00		0.00		T1+T2+T3+T4	
PORCENTAJE ALCANZADO TRIMESTRAL	99.81	0.00		0.00		PORCENTAJE ALCANZADO ANUAL	
						24.95	
PORCENTAJE DE CUMPLIMIENTO ALCANZADO EN EL TRIMESTRE: 99.81 %							

LIC. ADRIANA ATRISTAIN OROZCO
DIRECTORA ADMINISTRATIVA

LIC. GUSTAVO MARIN ANTONIO
DIRECTOR GENERAL





Gobierno del Estado

REPORTE DE AVANCE DE GESTIÓN UR 507 - COLEGIO DE ESTUDIOS CIENTÍFICOS Y TECNOLÓGICOS DEL ESTADO DE OAXACA PRIMER TRIMESTRE 2022

ALINEACIÓN PED:

MATRIZ DE INDICADORES PARA RESULTADOS:

ESTRATEGIA: 01-FLEXIBILIZAR LA OFERTA EDUCATIVA A TRAVÉS DE LA DIVERSIFICACIÓN DE LAS MODALIDADES EDUCATIVAS.
LÍNEAS DE ACCIÓN: 01-AMPLIAR LA OFERTA EDUCATIVA DE LAS MODALIDADES ESCOLARIZADA, NO ESCOLARIZADA Y MIXTA, SEGÚN LAS NECESIDADES DE LA POBLACIÓN.
UE: 001-COLEGIO DE ESTUDIOS CIENTÍFICOS Y TECNOLÓGICOS DEL ESTADO DE OAXACA

COMPONENTE: 653-SERVICIO EDUCATIVO PARA LA COBERTURA PROPORCIONADO
ACTIVIDAD: 400-REALIZAR VISITA DE INSPECCIÓN A INSTITUCIÓN DE EDUCACIÓN MEDIA SUPERIOR

PROGRAMA		SUBPROGRAMA		PROYECTO		OBRA/ACTIVIDAD	
200-AMPLIACIÓN DE LA COBERTURA DE LA EDUCACIÓN MEDIA SUPERIOR		04-PROPORCIONAR SERVICIOS EDUCATIVOS PARA LA COBERTURA		000--		003-REALIZAR VISITAS DE INSPECCIÓN A INSTITUCIONES DE EDUCACIÓN MEDIA SUPERIOR	
POBLACIÓN O ÁREA DE ENFOQUE POTENCIAL		JOVEN DE 15 A 19 AÑOS DE EDAD		178973		179735	
HOMBRES:				MUJERES:		TOTAL:	
EJERCIDO T1		EJERCIDO T2		EJERCIDO T3		EJERCIDO T4	
0.00		0.00		0.00		0.00	
TOTAL EJERCIDO AL TRIMESTRE VIGENTE						0.00	
Aprobado		Modificado		Ejercido		% de Ejercido Vs. Modificado	
0.00		0.00		0.00		nan	
PRESUPUESTO ANUAL							
Comprometido		Devengado		Ejercido		% de Ejercido Vs. Modificado	
0.00		0.00		0.00		nan	
DATOS DEL INDICADOR							
Nombre :		PORCENTAJE DE VISITAS DE INSPECCIÓN A INSTITUCIONES DE EDUCACIÓN MEDIA SUPERIOR REALIZADAS		Número de indicador :		400	
Definición :		MIDE EL PORCENTAJE DE VISITAS DE INSPECCIÓN A INSTITUCIONES DE EDUCACIÓN MEDIA SUPERIOR REALIZADAS, RESPECTO A LAS VISITAS PROGRAMADAS					
Método de Cálculo :		(NÚMERO DE VISITAS DE INSPECCIÓN A INSTITUCIONES DE EDUCACIÓN MEDIA SUPERIOR REALIZADAS/NÚMERO DE VISITAS DE INSPECCIÓN A INSTITUCIONES DE EDUCACIÓN MEDIA SUPERIOR PROGRAMADAS)*100					
Tipo		Dimensión		Forma de cálculo del indicador		Sentido Esperado	
GESTIÓN		EFICACIA		TRIMESTRAL		ASCENDENTE	
MEDIOS DE VERIFICACIÓN / FUENTE INFORMACIÓN				SUPUESTO			
CEDULA DE SUPERVISION CON OBSERVACIONES EN RESGUARDO DE LA DIRECCIÓN DE EDUCACIÓN A DISTANCIA DEL CECYTEO, PERÍODO DE ACTUALIZACIÓN MENSUAL				EXISTA SUFICIENCIA PRESUPUESTARIA Y LAS CONDICIONES SANITARIAS, ECONOMICAS, LABORALES Y AMBIENTALES SEAN FAVORABLES			
Definición de la variable Meta: 1 - NÚMERO DE VISITAS DE INSPECCIÓN A INSTITUCIONES DE EDUCACIÓN MEDIA SUPERIOR REALIZADAS							
Unidad de medida: 25 - NÚMERO							
DATOS DE LA META							
LÍNEA BASE		VALOR		AÑO		VALOR PROGRAMADO ANUAL	
2018		60.00		2022		21.00	
1er.TRIMESTRE		2o.TRIMESTRE		3er.TRIMESTRE		4o.TRIMESTRE	
PROGRAMACIÓN INICIAL		6.00		7.00		5.00	
PROGRAMACIÓN ACTUALIZADA		0.00		0.00		0.00	
METAS ALCANZADAS		0.00		0.00		0.00	
PORCENTAJE ALCANZADO TRIMESTRAL		0.00		0.00		0.00	
T1+T2+T3+T4		T1+T2+T3+T4		T1+T2+T3+T4		T1+T2+T3+T4	
21.00		3.00		3.00		3.00	
PORCENTAJE ALCANZADO ANUAL		0.00		0.00		0.00	
14.29		100.00 %		100.00 %		100.00 %	

