

Gobierno del Estado

# REPORTE DE AVANCE DE GESTIÓN UR 507 - COLEGIO DE ESTUDIOS CIENTÍFICOS Y TECNOLÓGICOS DEL ESTADO DE OAXACA CUARTO TRIMESTRE 2021

**OBJETIVO INSTITUCIONAL:** IMPARTIR EDUCACIÓN DE CALIDAD EN EL NIVEL MEDIO SUPERIOR EN LA MODALIDAD DE BACHILLERATO TECNOLÓGICO BIVALENTE Y BACHILLERATO GENERAL, CON EL PROPÓSITO DE FORMAR GENERACIONES INTELECTUAL Y TÉCNICAMENTE PREPARADAS PARA PROSEGUIR ESTUDIOS Y/O INCORPORARSE AL SECTOR PRODUCTIVO Y LABORAL DEL ESTADO, PROMOVIENDO CON ELLO LA TRANSFORMACIÓN TECNOLÓGICA, SOCIAL Y ECONÓMICA DE SU ENTORNO Y DEL ESTADO

**LINEACIÓN PED:** MATRIZ DE INDICADORES PARA RESULTADOS:  
01-OAXACA INCLUYENTE CON EL DESARROLLO SOCIAL  
01-EDUCACIÓN  
08-PROPORCIONAR A LAS Y LOS ESTUDIANTES UNA FORMACIÓN EDUCATIVA INTEGRAL Y DE CALIDAD, QUE FAVOREZCA CONOCIMIENTOS, HABILIDADES Y ACTITUDES, DE ACUERDO CON EL CONTEXTO SOCIAL Y LABORAL.  
01-ACTUALIZAR LOS PLANES Y PROGRAMAS DE ESTUDIO DE EDUCACIÓN MEDIA SUPERIOR CON UN ENFOQUE BASADO EN COMPETENCIAS QUE PERMITA EL MÁXIMO APROVECHAMIENTO ESCOLAR DE LOS EDUCANDOS, Y FACILITE SU PERMANENCIA, TERMINACIÓN Y FORMACIÓN OPORTUNA.  
03-FORTALECER MODELOS DE FORMACIÓN INTERCULTURAL CON UN ENFOQUE DE CALIDAD Y LOGRO ACADÉMICO.

**EJE:** CONTRIBUIR A LA FORMACIÓN EDUCATIVA INTEGRAL Y DE CALIDAD DE LOS ESTUDIANTES DEL NIVEL MEDIO SUPERIOR

**TEMA:** LOS SUBSISTEMAS SECTORIZADOS CUMPLEN DE MANERA PERTINENTE, AL OTORGAR EDUCACIÓN CON CALIDAD

**OBJETIVO:** PROPÓSITO: 852-TECNOLOGÍA DE LA INFORMACIÓN DESARROLLADAS E IMPLEMENTADA

**ESTRATEGIA:** COMPONENTE: 1826-CREAR PROCESO INFORMATICO PARA EL MANEJO EFICIENTE DE LA INFORMACIÓN ESCOLAR Y ADMINISTRATIVA

**LINEAS DE ACCIÓN:** ACTIVIDAD: 001-COLEGIO DE ESTUDIOS CIENTÍFICOS Y TECNOLÓGICOS DEL ESTADO DE OAXACA

**UE:** 001-COLEGIO DE ESTUDIOS CIENTÍFICOS Y TECNOLÓGICOS DEL ESTADO DE OAXACA

PROGRAMA		SUBPROGRAMA		PROYECTO		OBRA/ACTIVIDAD	
132-FORMACIÓN CON CALIDAD EN LA EDUCACIÓN MEDIA SUPERIOR		01-DESARROLLO E IMPLEMENTACIÓN DE TECNOLOGÍAS DE LA INFORMACIÓN		000- - -		001-PROCESO INFORMATICO PARA EL MANEJO EFICIENTE DE LA INFORMACIÓN ESCOLAR Y ADMINISTRATIVA	
POBLACIÓN O ÁREA DE ENFOQUE POTENCIAL		ATRIBUTO DE LA POBLACIÓN O ÁREA DE ENFOQUE:		HOMBRES: 0		MUJERES: 0	
Aprobado	Ampliación	Reducción	Modificado	EJERCIDO T1	EJERCIDO T2	EJERCIDO T3	EJERCIDO T4
384,327.02	130,314.70	127,400.00	387,241.72	0.00	0.00	0.00	387,241.72
Aprobado	Modificado	PRESUPUESTO TRIMESTRAL DE LA ACTIVIDAD		TOTAL EJERCIDO AL TRIMESTRE VIGENTE			
35,600.00	387,241.72	Comprometido	Devengado	Ejercido	% de Ejercicio Vs. Modificado		
		387,241.72	387,241.72	387,241.72	100.00		

**DATOS DEL INDICADOR**  
Nombre: PORCENTAJE DE PROCESOS DE INFORMACIÓN IMPLEMENTADOS  
Definición: MIDE EL PORCENTAJE DE PROCESOS DE INFORMACIÓN IMPLEMENTADOS RESPECTO A LOS PROGRAMADOS  
Método de Cálculo: (NÚMERO DE PROCESOS DE INFORMACIÓN IMPLEMENTADOS / NÚMERO DE PROCESOS DE INFORMACIÓN PROGRAMADOS)\*100  
Número de Indicador: 1937

**Tipo**  
GESTIÓN  
Dimensión: ERICACIA  
Frecuencia de Medición: TRIMESTRAL  
Forma de cálculo del indicador: PORCENTAJE  
Tipo de Valor: ACUMULADO  
Sentido Esperado: ASCENDENTE

**ACTA DE ENTREGA DEL PROCESO, MÓDULO, SISTEMA O SOFTWARE ADMINISTRATIVO O EDUCATIVO IMPLEMENTADO EN EL ÁREA BENEFICIADA DEL COLEGIO DE ESTUDIOS CIENTÍFICOS Y TECNOLÓGICOS DEL ESTADO DE OAXACA, PERÍODO DE ACTUALIZACIÓN: ENTREGA DEL SOFTWARE**

**DEFINICIÓN DE LA VARIABLE META:** 1 - NÚMERO DE PROCESOS DE INFORMACIÓN IMPLEMENTADOS  
**Unidad de medida:** 25 - NÚMERO

**DATOS DE LA META**  
LÍNEA BASE VALOR 2018 2019 2020 2021 VALOR PROGRAMADO ANUAL VALOR 5.00

**AVANCE TRIMESTRAL OBRA/ACTIVIDAD**

**1er. TRIMESTRE**

**2o. TRIMESTRE**

**3er. TRIMESTRE**

**4o. TRIMESTRE**

**CUMPLIMIENTO DE METAS**


PROGRAMACIÓN INICIAL	PROGRAMACIÓN ACTUALIZADA	ALCANZADAS	PROGRAMAS QUE ALCANZADO TRIMESTRAL	2018	2019	2020	2021	VALOR	5.00
0.00	1.00	1.00	1.00	2.00	2.00	2.00	2.00	T1+T2+T3+T4	5.00
0.00	1.00	1.00	1.00	2.00	2.00	2.00	2.00	T1+T2+T3+T4	5.00
0.00	1.00	1.00	1.00	2.00	2.00	2.00	2.00	T1+T2+T3+T4	5.00
0.00	100.00	100.00	100.00	100.00	100.00	100.00	100.00	PORCENTAJE ALCANZADO ANUAL	100.00

PORCENTAJE DE CUMPLIMIENTO ANUAL: 100.00 %




**DIRECCIÓN ADMINISTRATIVA**  
 JEFE ADMINISTRATIVO  
 LIC. GUSTAVO MARÍN ANTONIO  
 DIRECTOR GENERAL

**DIRECCIÓN**  
 LIC. GUSTAVO MARÍN ANTONIO  
 DIRECTOR GENERAL



Gobierno del Estado

# REPORTE DE AVANCE DE GESTIÓN UR 507 - COLEGIO DE ESTUDIOS CIENTÍFICOS Y TECNOLÓGICOS DEL ESTADO DE OAXACA CUARTO TRIMESTRE 2021

ALINEACIÓN PED:

MATRIZ DE INDICADORES PARA RESULTADOS:

ESTRATEGIA:

COMPONENTE: 440-SERVICIO PARA LA CALIDAD DE LA EDUCACIÓN MEDIA SUPERIOR OTORGADO

LÍNEAS DE ACCIÓN:

ACTIVIDAD: 1832-OPERAR CONVENIO CON EL SECTOR PRODUCTIVO Y DE EDUCACIÓN MEDIA SUPERIOR

UE:

03-FACILITAR LA INSERCIÓN LABORAL DE LA JUVENTUD MEDIANTE ESQUEMAS FLEXIBLES PARA LA ACREDITACIÓN Y CERTIFICACIÓN DE COMPETENCIAS.

04-PROMOVER LA VINCULACIÓN DE LOS PLANTELES DE EDUCACIÓN MEDIA SUPERIOR Y EL CONTEXTO PRODUCTIVO LOCAL, A TRAVÉS DE ACUERDOS DE COOPERACIÓN Y DEL DESARROLLO DE COMPETENCIAS LABORALES ALINEADAS A LAS VOCACIONES PRODUCTIVAS DE LAS DISTINTAS REGIONES.

001-COLEGIO DE ESTUDIOS CIENTÍFICOS Y TECNOLÓGICOS DEL ESTADO DE OAXACA

PROGRAMA		SUBPROGRAMA		PROYECTO		OBRAS/ACTIVIDAD	
132-FORMACIÓN CON CALIDAD EN LA EDUCACIÓN MEDIA SUPERIOR		03-OTORGAMIENTO DE SERVICIOS PARA LA CALIDAD DE LA EDUCACIÓN MEDIA SUPERIOR		000--		001-OPERAR CONVENIO CON EL SECTOR PRODUCTIVO Y DE EDUCACIÓN MEDIA SUPERIOR	
POBLACIÓN O ÁREA DE ENFOQUE:		ATRIBUTO DE LA POBLACIÓN O ÁREA DE ENFOQUE:		HOMBRES:		MUJERES:	
001-COLEGIO DE ESTUDIOS CIENTÍFICOS Y TECNOLÓGICOS DEL ESTADO DE OAXACA		001-COLEGIO DE ESTUDIOS CIENTÍFICOS Y TECNOLÓGICOS DEL ESTADO DE OAXACA		0		0	
Aprobado		Modificado		EJERCIDO T1		EJERCIDO T2	
887,176.34		887,176.34		0.00		0.00	
Aprobado		Modificado		EJERCIDO T3		EJERCIDO T4	
51,416.60		0.00		0.00		0.00	
TOTAL EJERCIDO AL TRIMESTRE VIGENTE		TOTAL EJERCIDO AL TRIMESTRE VIGENTE		0.00		0.00	
Ejercido		Deventgado		%		% de Ejercido Vs. Modificado	
0.00		0.00		0.00		nan	
DATOS DEL INDICADOR							
Nombre:		Número de indicador:		1943			
Definición:		MIDE EL PORCENTAJE DE CONVENIOS OPERADOS RESPECTO A LOS PROGRAMADOS					
Método de Cálculo:		(NÚMERO DE CONVENIOS OPERADOS / NÚMERO DE CONVENIOS PROGRAMADOS) * 100					
Tipo		Dimensión		Frecuencia de Medición		Forma de cálculo del indicador	
GESTIÓN		EFICACIA		TRIMESTRAL		PORCENTAJE	
Medios de Verificación / Fuente de Información		MEDIOS DE VERIFICACIÓN / FUENTE DE INFORMACIÓN					
CONVENIOS SUSCRITOS EN RESGUARDO DE LA DIRECCIÓN DE VINCULACIÓN DEL CECYTEO, PERIODO DE ACTUALIZACIÓN:		CONVENIOS SUSCRITOS EN RESGUARDO DE LA DIRECCIÓN DE VINCULACIÓN DEL CECYTEO, PERIODO DE ACTUALIZACIÓN:					
TRIMESTRAL		TRIMESTRAL					
DATOS DE LA META							
Definición de la variable Meta:		1 - NÚMERO DE CONVENIOS OPERADOS					
Unidad de medida:		25 - NÚMERO					
AÑO		VALOR		AÑO		VALOR	
2018		18.00		2021		18.00	
LINEA BASE							
METAS		1er. TRIMESTRE		2o. TRIMESTRE		3er. TRIMESTRE	
PROGRAMACIÓN INICIAL		10.00		10.00		10.00	
PROGRAMACIÓN ACTUALIZADA		10.00		10.00		10.00	
METAS ALCANZADAS		10.00		10.00		10.00	
PORCENTAJE ALCANZADO TRIMESTRAL		100.00		100.00		100.00	
CUMPLIMIENTO DE METAS		T1+T2+T3+T4		T1+T2+T3+T4		T1+T2+T3+T4	
18.00		18.00		18.00		18.00	
PORCENTAJE ALCANZADO ANUAL		100.00		100.00		100.00	
100.00		100.00		100.00		100.00	


PORCENTAJE DE CUMPLIMIENTO ALCANZADO EN EL TRIMESTRE: 100.00 %

**CECYTEO**
  
 DIRECCIÓN ADMINISTRATIVA

LIC. ADRIANA ATRISTAIN OROZCO
   
 DIRECTORA ADMINISTRATIVA

**CECYTEO**
  
 DIRECCIÓN GENERAL

LIC. GUSTAVO MARIN ANTONIO
   
 DIRECTOR GENERAL



Gobierno del Estado

# REPORTE DE AVANCE DE GESTIÓN UR 507 - COLEGIO DE ESTUDIOS CIENTÍFICOS Y TECNOLÓGICOS DEL ESTADO DE OAXACA CUARTO TRIMESTRE 2021

ALINEACIÓN PED:

ESTRATEGIA:

LÍNEAS DE ACCIÓN:

UE:

03-FACILITAR LA INSERCIÓN LABORAL DE LA JUVENTUD MEDIANTE ESQUEMAS FLEXIBLES PARA LA ACREDITACIÓN Y CERTIFICACIÓN DE COMPETENCIAS.  
 04-PROMOVER LA VINCULACIÓN DE LOS PLANTELES DE EDUCACIÓN MEDIA SUPERIOR Y EL CONTEXTO PRODUCTIVO LOCAL, A TRAVÉS DE ACUERDOS DE COOPERACIÓN Y DEL DESARROLLO DE COMPETENCIAS LABORALES ALINEADAS A LAS VOCACIONES PRODUCTIVAS DE LAS DISTINTAS REGIONES.  
 001-COLEGIO DE ESTUDIOS CIENTÍFICOS Y TECNOLÓGICOS DEL ESTADO DE OAXACA

MATRIZ DE INDICADORES PARA RESULTADOS:

COMPONENTE: 440-SERVICIO PARA LA CALIDAD DE LA EDUCACIÓN MEDIA SUPERIOR OTORGADO  
 ACTIVIDAD: 1833-DAR SEGUIMIENTO AL RESULTADO DE LA EDUCACIÓN MEDIA SUPERIOR

PROGRAMA		SUBPROGRAMA		PROYECTO		OBRERA/ACTIVIDAD	
132-FORMACIÓN CON CALIDAD EN LA EDUCACIÓN MEDIA SUPERIOR		03-OTORGAMIENTO DE SERVICIOS PARA LA CALIDAD DE LA EDUCACIÓN MEDIA SUPERIOR		000--		002-DAR SEGUIMIENTO AL RESULTADO DE LA EDUCACIÓN MEDIA SUPERIOR	
POBLACIÓN O ÁREA DE ENFOQUE POTENCIAL		ATRIBUTO DE LA POBLACIÓN O ÁREA DE ENFOQUE:		HOMBRES: 0		MUJERES: 0	
Aprobado		Ampliación		EJERCIDO T1		EJERCIDO T2	
251,840.00		0.00		251,840.00		0.00	
Modificado		Modificado		0.00		0.00	
37,360.00		0.00		0.00		0.00	
Aprobado		Modificado		EJERCIDO T3		EJERCIDO T4	
0.00		0.00		0.00		0.00	
TOTAL EJERCIDO AL TRIMESTRE VIGENTE		TOTAL EJERCIDO AL TRIMESTRE VIGENTE		0.00		0.00	
PRESUPUESTO ANUAL		PRESUPUESTO TRIMESTRAL DE LA ACTIVIDAD		Ejercido		% de Ejercido Vs. Modificado	
37,360.00		37,360.00		0.00		nan	
DATOS DEL INDICADOR		Número de indicador:		1944			
Nombre:		PORCENTAJE DE INFORMES DE SEGUIMIENTO					
Definición:		MIDE EL PORCENTAJE DE INFORMES DE SEGUIMIENTO REALIZADOS RESPECTO A LOS PROGRAMADOS					
Método de Cálculo:		(NÚMERO DE INFORMES DE SEGUIMIENTO REALIZADOS / NÚMERO DE INFORMES DE SEGUIMIENTO PROGRAMADOS)*100					
Tipo		Dimensión		Frecuencia de Medición		Forma de cálculo del indicador	
GESTIÓN		EFICACIA		TRIMESTRAL		PORCENTAJE	
MEDIOS DE VERIFICACIÓN / FUENTE INFORMACIÓN		MEDIOS DE VERIFICACIÓN / FUENTE INFORMACIÓN		TRIMESTRAL		ACUMULADO	
INFORMES DE AVANCE DE METAS, AVANCE DE GESTIÓN PROCESADO POR LA DIRECCIÓN DE PLANEACIÓN DEL CECYTEO, PERIODO DE ACTUALIZACIÓN: TRIMESTRAL		INFORMES DE AVANCE DE METAS, AVANCE DE GESTIÓN PROCESADO POR LA DIRECCIÓN DE PLANEACIÓN DEL CECYTEO, PERIODO DE ACTUALIZACIÓN: TRIMESTRAL		TRIMESTRAL		SUPUESTO	
DATOS DE LA META		DATOS DE LA META		LAS CONDICIONES SOCIALES, ECONÓMICAS Y METEOROLÓGICAS SE MANTIENEN ESTABLES		ASCENDENTE	
Definición de la variable Meta:		1 - NÚMERO DE INFORMES DE SEGUIMIENTO					
Unidad de medida:		25 - NÚMERO					
LÍNEA BASE		LÍNEA BASE		VALOR		VALOR	
AÑO		AÑO		2018		2021	
VALOR		VALOR		8.00		12.00	
AVANCE TRIMESTRAL OBRERA/ACTIVIDAD		AVANCE TRIMESTRAL OBRERA/ACTIVIDAD		3er. TRIMESTRE		4o. TRIMESTRE	
1er. TRIMESTRE		2o. TRIMESTRE		3er. TRIMESTRE		4o. TRIMESTRE	
PROGRAMACIÓN INICIAL		PROGRAMACIÓN INICIAL		3.00		3.00	
PROGRAMACIÓN ACTUALIZADA		PROGRAMACIÓN ACTUALIZADA		3.00		3.00	
METAS ALCANZADAS		METAS ALCANZADAS		3.00		3.00	
PORCENTAJE ALCANZADO TRIMESTRAL		PORCENTAJE ALCANZADO TRIMESTRAL		100.00		100.00	
CUMPLIMIENTO DE METAS		CUMPLIMIENTO DE METAS		T1+T2+T3+T4		T1+T2+T3+T4	
12.00		12.00		12.00		12.00	
100.00		100.00		100.00		100.00	
PORCENTAJE DE CUMPLIMIENTO ALCANZADO EN EL TRIMESTRE:		PORCENTAJE DE CUMPLIMIENTO ALCANZADO EN EL TRIMESTRE:		100.00 %		100.00 %	

**SECRETARÍA DE EDUCACIÓN**  
**SECRETARÍA DE ADMINISTRACIÓN**  
 LIC. ADRIANA ATRISTAIN OROZCO  
 DIRECTORA ADMINISTRATIVA

**SECRETARÍA DE EDUCACIÓN**  
**SECRETARÍA DE ADMINISTRACIÓN**  
 LIC. GUSTAVO MARIN ANTONIO  
 DIRECTOR GENERAL



Gobierno del Estado

# REPORTE DE AVANCE DE GESTIÓN UR 507 - COLEGIO DE ESTUDIOS CIENTÍFICOS Y TECNOLÓGICOS DEL ESTADO DE OAXACA CUARTO TRIMESTRE 2021

**ALINEACIÓN FED:** 01-ACTUALIZAR LOS PLANES Y PROGRAMAS DE ESTUDIO DE EDUCACIÓN MEDIA SUPERIOR CON UN ENFOQUE BASADO EN COMPETENCIAS QUE PERMITA EL MÁXIMO APROVECHAMIENTO ESCOLAR DE LOS EDUCANDOS, Y FACILITE SU PERMANENCIA, TERMINACIÓN Y FORMACIÓN OPORTUNA.  
**ESTRATEGIA:** 02-IMPLEMENTAR PROGRAMAS QUE CONTRIBUYAN AL DESARROLLO DE LAS COMPETENCIAS LECTORAS, MATEMÁTICA, RESOLUCIÓN DE PROBLEMAS Y DOMINIO DEL INGLÉS COMO LENGUA EXTRANJERA.  
**LÍNEAS DE ACCIÓN:** 001-COLEGIO DE ESTUDIOS CIENTÍFICOS Y TECNOLÓGICOS DEL ESTADO DE OAXACA  
**UE:** 001-COLEGIO DE ESTUDIOS CIENTÍFICOS Y TECNOLÓGICOS DEL ESTADO DE OAXACA


**MATRIZ DE INDICADORES PARA RESULTADOS:**  
**COMPONENTE:** 440-SERVICIO PARA LA CALIDAD DE LA EDUCACIÓN MEDIA SUPERIOR OTORGADO  
**ACTIVIDAD:** 1834-OPERAR EL MARCO CURRICULAR EN PLANTEL DE BACHILLERATO TECNOLÓGICO

PROGRAMA		SUBPROGRAMA		PROYECTO		OBRA/ACTIVIDAD	
132-FORMACIÓN CON CALIDAD EN LA EDUCACIÓN MEDIA SUPERIOR		03-OTORGAMIENTO DE SERVICIOS PARA LA CALIDAD DE LA EDUCACIÓN MEDIA SUPERIOR		000---		003-OPERAR EL MARCO CURRICULAR EN PLANTEL DE BACHILLERATO TECNOLÓGICO	
POBLACIÓN O ÁREA DE ENFOQUE POTENCIAL		ATRIBUTO DE LA POBLACIÓN O ÁREA DE ENFOQUE:		HOMBRES: 0		MUJERES: 0	
Aprobado		Modificado		EJERCIDO T1		EJERCIDO T2	
175,178.50	298,259.00	123,437.50	350,000.00	0.00	0.00	EJERCIDO T4	
TOTAL EJERCIDO AL TRIMESTRE VIGENTE		TOTAL EJERCIDO AL TRIMESTRE VIGENTE		350,000.00		350,000.00	
Aprobado		Modificado		Ejercido		% de Ejercido Vs. Modificado	
19,615.00	350,000.00	350,000.00	350,000.00	350,000.00	100.00	100.00	
<b>DATOS DEL INDICADOR</b>							
Nombre:		PORCENTAJE DE CENTROS EDUCATIVOS BACHILLERATO TECNOLÓGICO CON MARCO CURRICULAR COMUN CONCRETADO		Número de indicador:		1945	
Definición:		MIDE EL PORCENTAJE DE CENTROS EDUCATIVOS BACHILLERATO TECNOLÓGICO CON MARCO CURRICULAR COMUN CONCRETADO RESPECTO A LO PROGRAMADO		Forma de cálculo del indicador		Tipo de Valor	
Método de Cálculo:		(NÚMERO DE CENTROS EDUCATIVOS BACHILLERATO TECNOLÓGICO CON MARCO CURRICULAR COMUN CONCRETADO / NÚMERO DE CENTROS EDUCATIVOS BACHILLERATO TECNOLÓGICO CON MARCO CURRICULAR COMUN CONCRETADO) * 100		ACUMULADO		ASCENDENTE	
Tipo		Dimensión		TRIMESTRAL		SUPUESTO	
GESTIÓN		EFICACIA		TRIMESTRAL		ACUMULADO	
MEDIOS DE VERIFICACIÓN / FUENTE INFORMACIÓN		MEDIOS DE VERIFICACIÓN / FUENTE INFORMACIÓN		TRIMESTRAL		ASCENDENTE	
PLANEACIÓN DIDÁCTICA DE LOS SEMESTRES 2021-1 Y 2021-2, PROGRAMAS DE TRABAJO DE LAS ACADEMIAS 2020-1 Y 2021-2, TRANSVERSALIDAD DE LA NUEVA ESCUELA MEXICANA 2021-2, PERÍODO DE ACTUALIZACIÓN: ANUAL		QUE EL GOBIERNO FEDERAL INICIE LA IMPLEMENTACIÓN DEL MARCO CURRICULAR COMUN EN APEGO A LA NUEVA ESCUELA MEXICANA		TRIMESTRAL		ASCENDENTE	
Definición de la variable Meta:		1 - NÚMERO DE CENTROS EDUCATIVOS BACHILLERATO TECNOLÓGICO CON MARCO CURRICULAR COMUN CONCRETADO		DATOS DE LA META		ASCENDENTE	
Unidad de medida:		25 - NÚMERO		TRIMESTRAL		ASCENDENTE	
LÍNEA BASE		VALOR		VALOR		VALOR PROGRAMADO ANUAL	
2018		41.00		2021		41.00	
METAS		AVANCE TRIMESTRAL OBRA/ACTIVIDAD		VALOR PROGRAMADO ANUAL		VALOR PROGRAMADO ANUAL	
1er. TRIMESTRE		2o. TRIMESTRE		3er. TRIMESTRE		4o. TRIMESTRE	
PROGRAMACIÓN INICIAL	0.00	0.00	0.00	41.00	41.00	CUMPLIMIENTO DE METAS	
PROGRAMACIÓN ACTUALIZADA	0.00	0.00	0.00	41.00	41.00	T1+T2+T3+T4	
METAS ALCANZADAS	0.00	0.00	0.00	41.00	41.00	T1+T2+T3+T4	
PORCENTAJE ALCANZADO TRIMESTRAL	0.00	0.00	0.00	100.00	100.00	PORCENTAJE ALCANZADO ANUAL	
						100.00 %	

**GOBIERNO CONSTITUCIONAL DEL ESTADO DE OAXACA**  
**SECRETARÍA DE EDUCACIÓN PÚBLICA**  
**DIRECCIÓN ADMINISTRATIVA**  
**ECYTEO**  
**DIRECCIÓN ADMINISTRATIVA**  
**SECRETARÍA DE EDUCACIÓN PÚBLICA**  
**DIRECCIÓN ADMINISTRATIVA**  
**ECYTEO**  
**DIRECCIÓN ADMINISTRATIVA**

**GOBIERNO CONSTITUCIONAL DEL ESTADO DE OAXACA**  
**SECRETARÍA DE EDUCACIÓN PÚBLICA**  
**DIRECCIÓN GENERAL**  
**ECYTEO**  
**DIRECCIÓN GENERAL**

# REPORTE DE AVANCE DE GESTIÓN UR 507 - COLEGIO DE ESTUDIOS CIENTÍFICOS Y TECNOLÓGICOS DEL ESTADO DE OAXACA CUARTO TRIMESTRE 2021



Gobierno del Estado

ALINEACIÓN PED:

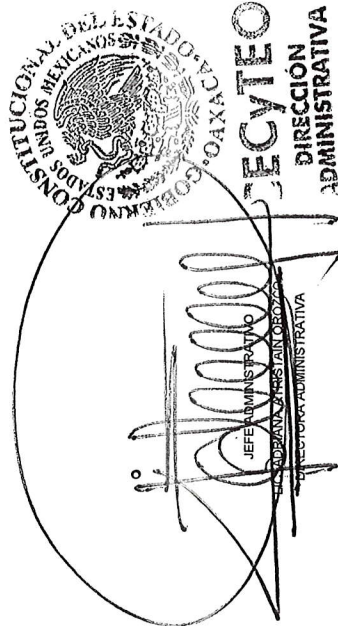
01-ACTUALIZAR LOS PLANES Y PROGRAMAS DE ESTUDIO DE EDUCACIÓN MEDIA SUPERIOR CON UN ENFOQUE BASADO EN COMPETENCIAS QUE PERMITA EL MÁXIMO APROVECHAMIENTO ESCOLAR DE LOS EDUCANDOS, Y FACILITE SU PERMANENCIA, TERMINACIÓN Y FORMACIÓN OPORTUNA.  
03-FORTALECER MODELOS DE FORMACIÓN INTERCULTURAL CON UN ENFOQUE DE CALIDAD Y LOGRO ACADÉMICO.  
001-COLEGIO DE ESTUDIOS CIENTÍFICOS Y TECNOLÓGICOS DEL ESTADO DE OAXACA

MATRIZ DE INDICADORES PARA RESULTADOS:

COMPONENTE: 440-SERVICIO PARA LA CALIDAD DE LA EDUCACIÓN MEDIA SUPERIOR OTORGADO  
ACTIVIDAD: 1835-OPERAR EL MARCO CURRICULAR EN BACHILLERATO GENERAL

PROGRAMA		SUBPROGRAMA		ESTRUCTURA PROGRAMÁTICA	
132-FORMACIÓN CON CALIDAD EN LA EDUCACIÓN MEDIA SUPERIOR		03-OTORGAMIENTO DE SERVICIOS PARA LA CALIDAD DE LA EDUCACIÓN MEDIA SUPERIOR		PROYECTO	
POBLACIÓN O ÁREA DE ENFOQUE POTENCIAL		ATRIBUTO DE LA POBLACIÓN O ÁREA DE ENFOQUE:		004-OPERAR EL MARCO CURRICULAR COMÚN EN BACHILLERATO GENERAL	
Ampliación		Reducción		HOMBRES: 0 MUJERES: 0 TOTAL: 638	
172,660.78	299,040.69	172,063.53	299,637.94	EJERCIDO T1 0.00	EJERCIDO T2 0.00
Modificado		Modificado		TOTAL EJERCIDO AL TRIMESTRE VIGENTE 299,637.94	
Aprobado		Comprometido		Ejercido	
1,074.30	299,637.94	299,637.94	299,637.94	299,637.94	% de Ejercido Vs. Modificado 100.00
PRESUPUESTO TRIMESTRAL DE LA ACTIVIDAD					
DATOS DEL INDICADOR					
Nombre:		PORCENTAJE DE CENTROS EDUCATIVOS DE BACHILLERATO GENERAL CON MARCO CURRICULAR COMÚN		Número de indicador: 1946	
Definición:		MIDE EL PORCENTAJE DE CENTROS EDUCATIVOS DE BACHILLERATO GENERAL CON MARCO CURRICULAR COMÚN CONCRETADO RESPECTO A LO PROGRAMADO			
Método de Cálculo:		(NÚMERO DE CENTROS EDUCATIVOS DE BACHILLERATO GENERAL CON MARCO CURRICULAR COMÚN CONCRETADO / NÚMERO DE CENTROS EDUCATIVOS DE BACHILLERATO GENERAL CON MARCO CURRICULAR COMÚN PROGRAMADO)*100			
Tipo		Dimensión		Forma de cálculo del indicador	
GESTIÓN		EFICACIA		PORCENTAJE	
MEDIOS DE VERIFICACIÓN / FUENTE INFORMACIÓN		TRIMESTRAL		ACUMULADO	
ISTAS DE COTEJO DE SECUENCIAS DIDÁCTICAS; ACTA DE TRABAJO COLEGIADO, REPORTE DE EVALUACIÓN DE COMPETENCIAS GENERICAS POR CENTRO EMSAD, EN RESGUARDO DE LA DIRECCIÓN DE EMSAD, PERIODO DE ACTUALIZACIÓN: ANUAL		Frecuencia de Medición		Tipo de Valor	
Definición de la variable Meta: 1 - NÚMERO DE CENTROS EDUCATIVOS DE BACHILLERATO GENERAL CON MARCO CURRICULAR COMÚN CONCRETADO		ANUAL		Sentido Esperado	
Unidad de medida: 25 - NÚMERO		TRIMESTRE		ASCENDENTE	
LÍNEA BASE					
AÑO		VALOR		VALOR PROGRAMADO ANUAL	
2018		65.00		2021	
2021		65.00		65.00	
AVANCE TRIMESTRAL OBRERA/ACTIVIDAD					
METAS		2o. TRIMESTRE		4o. TRIMESTRE	
PROGRAMACIÓN INICIAL		0.00		T1+T2+T3+T4	
PROGRAMACIÓN ACTUALIZADA		0.00		T1+T2+T3+T4	
METAS ALCANZADAS		0.00		T1+T2+T3+T4	
PORCENTAJE ALCANZADO TRIMESTRAL		0.00		PORCENTAJE ALCANZADO ANUAL	
				100.00	

PORCENTAJE DE CUMPLIMIENTO ALCANZADO EN EL TRIMESTRE: 100.00 %



# REPORTE DE AVANCE DE GESTIÓN UR 507 - COLEGIO DE ESTUDIOS CIENTÍFICOS Y TECNOLÓGICOS DEL ESTADO DE OAXACA CUARTO TRIMESTRE 2021



ALINEACIÓN FED:

01-ACTUALIZAR LOS PLANES Y PROGRAMAS DE ESTUDIO DE EDUCACIÓN MEDIA SUPERIOR CON UN ENFOQUE BASADO EN COMPETENCIAS QUE PERMITA EL MÁXIMO APROVECHAMIENTO ESCOLAR DE LOS EDUCANDOS, Y FACILITE SU PERMANENCIA, TERMINACIÓN Y FORMACIÓN OPORTUNA.

03-FORTALECER MODELOS DE FORMACIÓN INTERCULTURAL CON UN ENFOQUE DE CALIDAD Y LOGRO ACADÉMICO.

UE: 001-COLEGIO DE ESTUDIOS CIENTÍFICOS Y TECNOLÓGICOS DEL ESTADO DE OAXACA

MATRIZ DE INDICADORES PARA RESULTADOS:

440-SERVICIO PARA LA CALIDAD DE LA EDUCACIÓN MEDIA SUPERIOR OTORGADO

1831-REALIZAR ACTIVIDAD ACADÉMICA, CULTURAL Y DEPORTIVA

COMPONENTE:

ACTIVIDAD:

PROGRAMA		SUBPROGRAMA		ESTRUCTURA PROGRAMÁTICA	
132-FORMACIÓN CON CALIDAD EN LA EDUCACIÓN MEDIA SUPERIOR		03-OTORGAMIENTO DE SERVICIOS PARA LA CALIDAD DE LA EDUCACIÓN MEDIA SUPERIOR		PROYECTO	
POBLACIÓN O ÁREA DE ENFOQUE POTENCIAL		SUBSISTEMA DE EDUCACIÓN MEDIA SUPERIOR SECTORIZADO A LA COORDINACIÓN GENERAL		000--	
Ampliación		Reducción		Modificado	
EJERCIDO T1		EJERCIDO T2		EJERCIDO T3	
EJERCIDO T4		TOTAL EJERCIDO AL TRIMESTRE VIGENTE		TOTAL	
154,494.00	17,310.63	171,804.63	0.00	0.00	0.00
Aprobado		Modificado		Ejercido	
29,200.00	0.00	0.00	0.00	0.00	0.00
PRESUPUESTO TRIMESTRAL DE LA ACTIVIDAD					
Comprometido		Devengado		% de Ejercido Vs. Modificado	
0.00	0.00	0.00	0.00	0.00	nan
DATOS DEL INDICADOR					
Nombre :		PORCENTAJE DE ACTIVIDADES REALIZADAS		Número de indicador : 1942	
Definición :		MIDE EL PORCENTAJE DE ACTIVIDADES ACADÉMICAS, CULTURALES Y DEPORTIVAS REALIZADAS RESPECTO A LAS PROGRAMADAS			
Método de Cálculo :		[NÚMERO DE ACTIVIDADES REALIZADAS / NÚMERO DE ACTIVIDADES PROGRAMADAS A REALIZAR]*100			
Tipo		Dimensión		Forma de cálculo del indicador	
GESTIÓN	EFICACIA	TRIMESTRAL	PORCENTAJE	ACUMULADO	ASCENDENTE
MEDIOS DE VERIFICACIÓN / FUENTE INFORMACIÓN					
REPORTE FOTOGRAFICO EN CADA PLANTEL VISITADO ELABORADO Y EN RESGUARDO DEL DEPARTAMENTO DE SISTEMAS, REDES Y SOPORTE TÉCNICO, PERIODO DE ACTUALIZACIÓN: TRIMESTRAL					
DEFINICIÓN DE LA VARIABLE META: 1 - NÚMERO DE ACTIVIDADES REALIZADAS					
Unidad de medida: 25 - NÚMERO					
LAS CONDICIONES SOCIALES, ECONÓMICAS Y METEOROLÓGICAS SE MANTIENEN ESTABLES					
DATOS DE LA META					
LÍNEA BASE		AVANCE TRIMESTRAL OBRA/ACTIVIDAD		VALOR PROGRAMADO ANUAL	
AÑO	2020	VALOR	2021	VALOR	576.00
METAS		3er. TRIMESTRE		4o. TRIMESTRE	
PROGRAMACIÓN INICIAL	168.00	120.00	120.00	T1+T2+T3+T4	576.00
PROGRAMACIÓN ACTUALIZADA	168.00	120.00	120.00	T1+T2+T3+T4	576.00
METAS ALCANZADAS	168.00	120.00	120.00	T1+T2+T3+T4	576.00
PORCENTAJE ALCANZADO ANUAL	100.00	100.00	100.00	PORCENTAJE ALCANZADO ANUAL	100.00

PORCENTAJE DE CUMPLIMIENTO ALCANZADO EN EL TRIMESTRE: 100.00 %





Gobierno del Estado

# REPORTE DE AVANCE DE GESTIÓN UR 507 - COLEGIO DE ESTUDIOS CIENTÍFICOS Y TECNOLÓGICOS DEL ESTADO DE OAXACA CUARTO TRIMESTRE 2021

**alineación PED:** 01-ACTUALIZAR LOS PLANES Y PROGRAMAS DE ESTUDIO DE EDUCACIÓN MEDIA SUPERIOR CON UN ENFOQUE BASADO EN COMPETENCIAS QUE PERMITA EL MÁXIMO APROVECHAMIENTO ESCOLAR DE LOS EDUCANDOS, Y FACILITE SU PERMANENCIA, TERMINACIÓN Y FORMACIÓN OPORTUNA.  
**ESTRATEGIA:** 03-FORTALECER MODELOS DE FORMACIÓN INTERCULTURAL CON UN ENFOQUE DE CALIDAD Y LOGRO ACADÉMICO.  
**LÍNEAS DE ACCIÓN:** 440-SERVICIO PARA LA CALIDAD DE LA EDUCACIÓN MEDIA SUPERIOR OTORGADO  
 2210-EVALUAR CENTRO EDUCATIVO DE NIVEL MEDIO SUPERIOR EN APEGO A LOS LINEAMIENTOS DE MEJORA CONTINUA  
**UE:** 001-COLEGIO DE ESTUDIOS CIENTÍFICOS Y TECNOLÓGICOS DEL ESTADO DE OAXACA

MATRIZ DE INDICADORES PARA RESULTADOS:

COMPONENTE: 440-SERVICIO PARA LA CALIDAD DE LA EDUCACIÓN MEDIA SUPERIOR OTORGADO  
 ACTIVIDAD: 2210-EVALUAR CENTRO EDUCATIVO DE NIVEL MEDIO SUPERIOR EN APEGO A LOS LINEAMIENTOS DE MEJORA CONTINUA

PROGRAMA		SUBPROGRAMA		PROYECTO		OBRA/ACTIVIDAD	
132-FORMACIÓN CON CALIDAD EN LA EDUCACIÓN MEDIA SUPERIOR		03-OTORGAMIENTO DE SERVICIOS PARA LA CALIDAD DE LA EDUCACIÓN MEDIA SUPERIOR		000----		006-EVALUAR CENTROS EDUCATIVOS DE NIVEL MEDIO SUPERIOR EN APEGO A LOS LINEAMIENTOS DE MEJORA CONTINUA	
POBLACIÓN O ÁREA DE ENFOQUE POTENCIAL		SUBSISTEMA DE EDUCACIÓN MEDIA SUPERIOR SECTORIZADO A LA COORDINACIÓN GENERAL		HOMBRES: 0		MUJERES: 0	
Atributo de la Población o Área de Enfoque:						TOTAL: 638	
PRESUPUESTO ANUAL							
Aprobado	Ampliación	Reducción	Modificado	EJERCIDO T1	EJERCIDO T2	EJERCIDO T3	EJERCIDO T4
20,600.00	0.00	20,600.00	0.00	0.00	0.00	0.00	0.00
TOTAL EJERCIDO AL TRIMESTRE VIGENTE							
				0.00		0.00	
PRESUPUESTO TRIMESTRAL DE LA ACTIVIDAD							
Aprobado		Modificado		Ejercido		% de Ejercido Vs. Modificado	
7,600.00		0.00		0.00		nan	
DATOS DEL INDICADOR							
Nombre: PORCENTAJE DE CENTROS EDUCATIVOS DE NIVEL MEDIO SUPERIOR EVALUADOS EN APEGO A LOS LINEAMIENTOS DE MEJORA CONTINUA				Número de indicador: 2547			
Definición: MIDE EL PORCENTAJE DE CENTROS EDUCATIVOS DE NIVEL MEDIO SUPERIOR EVALUADOS EN APEGO A LOS LINEAMIENTOS DE MEJORA CONTINUA							
Método de Cálculo: (NÚMERO DE CENTROS EDUCATIVOS DE NIVEL MEDIO SUPERIOR EVALUADOS EN APEGO A LOS LINEAMIENTOS DE MEJORA CONTINUA) / (NÚMERO DE CENTROS EDUCATIVOS DE NIVEL MEDIO SUPERIOR PROGRAMADOS A EVALUAR) * 100							
Tipo		Dimensión		Forma de cálculo del indicador		Sentido Esperado	
GESTIÓN		EFICACIA		PORCENTAJE		ASCENDENTE	
MEDIOS DE VERIFICACIÓN / FUENTE INFORMACIÓN				FLUJO			
PLAN DE MEJORA CONTINUA (PMC) 2021-2022 DE PLANTELES DE BACHILLERATO TECNOLÓGICO AUTORIZADOS POR LA DIRECCIÓN ACADÉMICA EN ARCHIVO DIGITAL Y FICHA DE EVALUACIÓN DE LOS CENTROS EMISAD EN RESGUARDO DE LA DIRECCIÓN DE EMISAD, PERIODO DE ACTUALIZACIÓN: ANUAL POR CICLO ESCOLAR				SUPUESTO			
EMISIÓN DE LINEAMIENTOS POR PARTE DE LA AUTORIDAD CORRESPONDIENTE							
DATOS DE LA META							
Definición de la variable Meta: 1 - NÚMERO DE CENTROS EDUCATIVOS DE NIVEL MEDIO SUPERIOR EVALUADOS EN APEGO A LOS LINEAMIENTOS DE MEJORA CONTINUA							
Unidad de medida: 25 - NÚMERO							
LÍNEA BASE							
AÑO	2020	VALOR	0.00	AÑO	2021	VALOR	106.00
AVANCE TRIMESTRAL OBRA/ACTIVIDAD							
1er. TRIMESTRE		2o. TRIMESTRE		3er. TRIMESTRE		4o. TRIMESTRE	
PROGRAMACIÓN INICIAL	0.00	PROGRAMACIÓN ACTUALIZADA	0.00	PROGRAMACIÓN INICIAL	106.00	PROGRAMACIÓN ACTUALIZADA	106.00
ALCANZADAS	0.00	ALCANZADAS	0.00	ALCANZADAS	106.00	ALCANZADAS	106.00
ALCANZADO TRIMESTRAL	0.00	ALCANZADO TRIMESTRAL	0.00	ALCANZADO TRIMESTRAL	100.00	ALCANZADO TRIMESTRAL	100.00
CUMPLIMIENTO DE METAS							
T1+T2+T3+T4		T1+T2+T3+T4		T1+T2+T3+T4		T1+T2+T3+T4	
106.00		106.00		106.00		106.00	
106.00		106.00		106.00		106.00	
106.00		106.00		106.00		106.00	
PORCENTAJE ALCANZADO ANUAL							
100.00		100.00		100.00		100.00	

PORCENTAJE DE CUMPLIMIENTO ALCANZADO EN EL TRIMESTRE: 100.00 %

INSTITUCIONAL DEL ESTADO DE OAXACA  
 UNIDOS MEXICANOS  
 DIRECCIÓN ADMINISTRATIVA  
 Jefe Administrativo  
 LIC. GASTAYO MARIN ANAYAN  
 DIRECCIÓN GENERAL

INSTITUCIONAL DEL ESTADO DE OAXACA  
 UNIDOS MEXICANOS  
 DIRECCIÓN GENERAL  
 LIC. GASTAYO MARIN ANAYAN  
 DIRECCIÓN GENERAL

# REPORTE DE AVANCE DE GESTIÓN UR 507 - COLEGIO DE ESTUDIOS CIENTÍFICOS Y TECNOLÓGICOS DEL ESTADO DE OAXACA CUARTO TRIMESTRE 2021



Gobierno del Estado

ALINEACIÓN PED:

ESTRATEGIA:

LÍNEAS DE ACCIÓN:

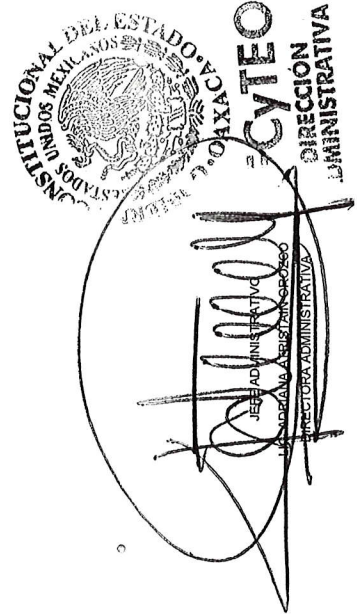
UE:

03-FACILITAR LA INSERCIÓN LABORAL DE LA JUVENTUD MEDIANTE ESQUEMAS FLEXIBLES PARA LA ACREDITACIÓN Y CERTIFICACIÓN DE COMPETENCIAS.  
01-IMPULSAR UNA RÁPIDA TRANSICIÓN A LA INSERCIÓN LABORAL MEDIANTE ACREDITACIÓN DE APRENDIZAJES Y LA CERTIFICACIÓN DE COMPETENCIAS LABORALES EN EL NIVEL MEDIO SUPERIOR.  
001-COLEGIO DE ESTUDIOS CIENTÍFICOS Y TECNOLÓGICOS DEL ESTADO DE OAXACA

MATRIZ DE INDICADORES PARA RESULTADOS:

COMPONENTE: 440-SERVICIO PARA LA CALIDAD DE LA EDUCACIÓN MEDIA SUPERIOR OTORGADO  
ACTIVIDAD: 2278-EMITIR TÍTULOS ELECTRÓNICOS A ALUMNOS DE BACHILLERATO TECNOLÓGICO

PROGRAMA		SUBPROGRAMA		PROYECTO		OBRA/ACTIVIDAD	
132-FORMACIÓN CON CALIDAD EN LA EDUCACIÓN MEDIA SUPERIOR		03-OTORGAMIENTO DE SERVICIOS PARA LA CALIDAD DE LA EDUCACIÓN MEDIA SUPERIOR		000---		007-EMISIÓN DE TÍTULOS ELECTRÓNICOS DE LOS ALUMNOS DE BACHILLERATO TECNOLÓGICO	
POBLACIÓN O ÁREA DE ENFOQUE POTENCIAL		ATRIBUTO DE LA POBLACIÓN O ÁREA DE ENFOQUE:		HOMBRES: 0		MUJERES: 0	
Aprobado		Modificado		EJERCIDO T1		EJERCIDO T2	
118,272.09		3,000.96		0.00		0.00	
EJERCIDO T3		EJERCIDO T4		TOTAL EJERCIDO AL TRIMESTRE VIGENTE		EJERCIDO T5	
214,999.04		214,999.04		214,999.04		214,999.04	
698.28		214,999.04		214,999.04		214,999.04	
Ejercido		Devengado		% de Ejercido Vs. Modificado		100.00	
214,999.04		214,999.04		214,999.04		100.00	
Nombre :		PORCENTAJE DE CERTIFICADOS DE ESTUDIOS EMITIDOS		Número de indicador :		2676	
Definición :		MIDE EL PORCENTAJE DE CERTIFICADOS DE ESTUDIOS EMITIDOS, RESPECTO A LOS PROGRAMADOS		Frecuencia de Medición		TRIMESTRAL	
Método de Cálculo :		(NÚMERO DE CERTIFICADOS DE ESTUDIOS EMITIDOS/NÚMERO DE CERTIFICADOS DE ESTUDIOS PROGRAMADOS)*100		Forma de cálculo del indicador		PORCENTAJE	
Tipo		Dimensión		Eficacia		Sentido Esperado	
GESTIÓN		EFICACIA		TRIMESTRAL		ASCENDENTE	
MEDIOS DE VERIFICACIÓN / FUENTE INFORMACIÓN		MEDIOS DE VERIFICACIÓN / FUENTE INFORMACIÓN		MEDIOS DE VERIFICACIÓN / FUENTE INFORMACIÓN		MEDIOS DE VERIFICACIÓN / FUENTE INFORMACIÓN	
REPORTE DE TÍTULOS ELECTRÓNICOS GENERADOS DESDE EL SISTEMA ARIES EN LA SUBDIRECCIÓN DE REGISTRO ESCOLAR Y ESTADÍSTICA, PERIODO DE ACTUALIZACIÓN TRIMESTRAL		REPORTE DE TÍTULOS ELECTRÓNICOS GENERADOS DESDE EL SISTEMA ARIES EN LA SUBDIRECCIÓN DE REGISTRO ESCOLAR Y ESTADÍSTICA, PERIODO DE ACTUALIZACIÓN TRIMESTRAL		REPORTE DE TÍTULOS ELECTRÓNICOS GENERADOS DESDE EL SISTEMA ARIES EN LA SUBDIRECCIÓN DE REGISTRO ESCOLAR Y ESTADÍSTICA, PERIODO DE ACTUALIZACIÓN TRIMESTRAL		REPORTE DE TÍTULOS ELECTRÓNICOS GENERADOS DESDE EL SISTEMA ARIES EN LA SUBDIRECCIÓN DE REGISTRO ESCOLAR Y ESTADÍSTICA, PERIODO DE ACTUALIZACIÓN TRIMESTRAL	
Definición de la variable Meta:		1 - MIDE EL NÚMERO DE CERTIFICADOS DE ESTUDIOS EMITIDOS		Definición de la variable Meta:		1 - MIDE EL NÚMERO DE CERTIFICADOS DE ESTUDIOS EMITIDOS	
Unidad de medida:		25 - NÚMERO		Unidad de medida:		25 - NÚMERO	
LÍNEA BASE		LÍNEA BASE		LÍNEA BASE		LÍNEA BASE	
AÑO		AÑO		AÑO		AÑO	
2020		2020		2020		2021	
VALOR		VALOR		VALOR		VALOR	
0.00		0.00		0.00		1,549.00	
AVANCE TRIMESTRAL OBRA/ACTIVIDAD		AVANCE TRIMESTRAL OBRA/ACTIVIDAD		AVANCE TRIMESTRAL OBRA/ACTIVIDAD		AVANCE TRIMESTRAL OBRA/ACTIVIDAD	
1er. TRIMESTRE		2o. TRIMESTRE		3er. TRIMESTRE		4o. TRIMESTRE	
PROGRAMACIÓN INICIAL		PROGRAMACIÓN INICIAL		PROGRAMACIÓN INICIAL		PROGRAMACIÓN INICIAL	
0.00		0.00		0.00		0.00	
PROGRAMACIÓN ACTUALIZADA		PROGRAMACIÓN ACTUALIZADA		PROGRAMACIÓN ACTUALIZADA		PROGRAMACIÓN ACTUALIZADA	
0.00		0.00		0.00		0.00	
METAS ALCANZADAS		METAS ALCANZADAS		METAS ALCANZADAS		METAS ALCANZADAS	
0.00		0.00		0.00		0.00	
PORCENTAJE ALCANZADO TRIMESTRAL		PORCENTAJE ALCANZADO TRIMESTRAL		PORCENTAJE ALCANZADO TRIMESTRAL		PORCENTAJE ALCANZADO TRIMESTRAL	
0.00		0.00		0.00		0.00	
CUMPLIMIENTO DE METAS		CUMPLIMIENTO DE METAS		CUMPLIMIENTO DE METAS		CUMPLIMIENTO DE METAS	
T1+T2+T3+T4		T1+T2+T3+T4		T1+T2+T3+T4		T1+T2+T3+T4	
1,549.00		1,549.00		1,549.00		1,549.00	
PORCENTAJE ALCANZADO ANUAL		PORCENTAJE ALCANZADO ANUAL		PORCENTAJE ALCANZADO ANUAL		PORCENTAJE ALCANZADO ANUAL	
790.36		790.36		790.36		790.36	
PORCENTAJE DE CUMPLIMIENTO ALCANZADO EN EL TRIMESTRE:		PORCENTAJE DE CUMPLIMIENTO ALCANZADO EN EL TRIMESTRE:		PORCENTAJE DE CUMPLIMIENTO ALCANZADO EN EL TRIMESTRE:		PORCENTAJE DE CUMPLIMIENTO ALCANZADO EN EL TRIMESTRE:	
790.36 %		790.36 %		790.36 %		790.36 %	







Gobierno del Estado

# REPORTE DE AVANCE DE GESTIÓN UR 507 - COLEGIO DE ESTUDIOS CIENTÍFICOS Y TECNOLÓGICOS DEL ESTADO DE OAXACA CUARTO TRIMESTRE 2021

**ALINEACIÓN FED:** MATRIZ DE INDICADORES PARA RESULTADOS:  
**ESTRATEGIA:** 02-FORTALECER LA ACTUALIZACIÓN Y PROFESIONALIZACIÓN DOCENTE Y DIRECTIVA.  
**LÍNEAS DE ACCIÓN:** 01-INCREMENTAR LA CAPACITACIÓN Y CERTIFICACIÓN DE QUIENES REALIZAN ACTIVIDADES DE DOCENCIA Y DIRECCIÓN, EN COMPETENCIAS DOCENTES Y DIRECTIVAS CONFORME CON LAS NECESIDADES DEL ALUMNADO Y LOS CRITERIOS DE LA REFORMA INTEGRAL DE LA EDUCACIÓN MEDIA SUPERIOR (RIEMS).  
 001-COLEGIO DE ESTUDIOS CIENTÍFICOS Y TECNOLÓGICOS DEL ESTADO DE OAXACA  
**COMPONENTE:** 440-SERVICIO PARA LA CALIDAD DE LA EDUCACIÓN MEDIA SUPERIOR OTORGADO  
**ACTIVIDAD:** 1829-CAPACITAR AL PERSONAL DOCENTE, DIRECTIVO Y ADMINISTRATIVO

PROGRAMA		SUBPROGRAMA		PROYECTO		OBRA/ACTIVIDAD	
132-FORMACIÓN CON CALIDAD EN LA EDUCACIÓN MEDIA SUPERIOR		03-OTORGAMIENTO DE SERVICIOS PARA LA CALIDAD DE LA EDUCACIÓN MEDIA SUPERIOR		000--		008-CAPACITAR AL PERSONAL DOCENTE, DIRECTIVO Y ADMINISTRATIVO	
POBLACIÓN O ÁREA DE ENFOQUE POTENCIAL		ATRIBUTO DE LA POBLACIÓN O ÁREA DE ENFOQUE:		HOMBRES:		MULHERES:	
1,494,360.00		0.00		0		0	
Aprobado		Modificado		EJERCIDO T1		EJERCIDO T2	
278,000.00		930,000.00		0.00		0.00	
Aprobado		Modificado		EJERCIDO T3		EJERCIDO T4	
278,000.00		930,000.00		199,520.00		930,000.00	
TOTAL EJERCIDO AL TRIMESTRE VIGENTE		TOTAL EJERCIDO AL TRIMESTRE VIGENTE		1,129,520.00		1,129,520.00	
Ejercido		Ejercido		% de Ejercido Vs. Modificado		100.00	
930,000.00		930,000.00		100.00		100.00	

PRESUPUESTO ANUAL		PRESUPUESTO TRIMESTRAL DE LA ACTIVIDAD	
Comprometido	Devengado	Comprometido	Devengado
280,000.00	280,000.00	280,000.00	280,000.00

DATOS DEL INDICADOR	
Nombre	Número de indicador
1940	1940

DEFINICIÓN DE LA META	
Definición de la variable Meta:	Definición de la variable Meta:
1 - NÚMERO DE JORNADAS DE CAPACITACIÓN REALIZADAS	COMPROMISO E INTERÉS DEL PERSONAL DOCENTE DEL CECYTEO

UNIDAD DE MEDIDA	
Unidad de medida:	Unidad de medida:
25 - NÚMERO	25 - NÚMERO

LÍNEA BASE	
AÑO	VALOR
2018	4.00
2021	4.00

AVANCE TRIMESTRAL OBRA/ACTIVIDAD	
TRIMESTRAL	TRIMESTRAL
1er. TRIMESTRE	2o. TRIMESTRE
1.00	1.00
1.00	1.00
1.00	1.00
100.00	100.00

VALOR PROGRAMADO ANUAL	
VALOR	VALOR
4.00	4.00

CUMPLIMIENTO DE METAS	
4o. TRIMESTRE	CUMPLIMIENTO DE METAS
1.00	T1+T2+T3+T4
1.00	T1+T2+T3+T4
1.00	T1+T2+T3+T4
100.00	PORCENTAJE ALCANZADO ANUAL
100.00	100.00

DEFINICIÓN DE LA VARIABLE META: 1 - NÚMERO DE JORNADAS DE CAPACITACIÓN REALIZADAS

Unidad de medida: 25 - NÚMERO

VALOR PROGRAMADO ANUAL: VALOR 4.00

AVANCE TRIMESTRAL OBRA/ACTIVIDAD: 1er. TRIMESTRE 1.00, 2o. TRIMESTRE 1.00, 3er. TRIMESTRE 1.00, 4o. TRIMESTRE 1.00

CUMPLIMIENTO DE METAS: T1+T2+T3+T4 4.00, T1+T2+T3+T4 4.00, T1+T2+T3+T4 4.00, PORCENTAJE ALCANZADO ANUAL 100.00

100.00 %

GOBIERNO CONSTITUCIONAL DEL ESTADO DE OAXACA  
 SECRETARÍA DE EDUCACIÓN  
 DIRECCIÓN GENERAL  
 JEFATURA ADMINISTRATIVA  
 MARIANA ALFONSO ORZUELA  
 DIRECTORA ADMINISTRATIVA

GOBIERNO CONSTITUCIONAL DEL ESTADO DE OAXACA  
 SECRETARÍA DE EDUCACIÓN  
 DIRECCIÓN GENERAL  
 JEFATURA ADMINISTRATIVA  
 JUAN GUSTAVO MARIN ANTONIO  
 DIRECTOR GENERAL



Gobierno del Estado

# REPORTE DE AVANCE DE GESTIÓN UR 507 - COLEGIO DE ESTUDIOS CIENTÍFICOS Y TECNOLÓGICOS DEL ESTADO DE OAXACA CUARTO TRIMESTRE 2021

**MATRIZ DE INDICADORES PARA RESULTADOS:**

COMPONENTE: 440-SERVICIO PARA LA CALIDAD DE LA EDUCACIÓN MEDIA SUPERIOR OTORGADO  
1832-OPERAR CONVENIO CON EL SECTOR PRODUCTIVO Y DE EDUCACIÓN MEDIA SUPERIOR

ACTIVIDAD: 001-COLEGIO DE ESTUDIOS CIENTÍFICOS Y TECNOLÓGICOS DEL ESTADO DE OAXACA

**ALINEACIÓN FED:**

03-FACILITAR LA INSERCIÓN LABORAL DE LA JUVENTUD MEDIANTE ESQUEMAS FLEXIBLES PARA LA ACREDITACIÓN Y CERTIFICACIÓN DE COMPETENCIAS.  
01-IMPULSAR UNA RÁPIDA TRANSICIÓN A LA INSERCIÓN LABORAL MEDIANTE ACREDITACIÓN DE APRENDIZAJES Y LA CERTIFICACIÓN DE COMPETENCIAS LABORALES EN EL NIVEL MEDIO SUPERIOR.

PROGRAMA		SUBPROGRAMA		PROYECTO		OBRAS/ACTIVIDAD	
132-FORMACIÓN CON CALIDAD EN LA EDUCACIÓN MEDIA SUPERIOR		03-OTORGAMIENTO DE SERVICIOS PARA LA CALIDAD DE LA EDUCACIÓN MEDIA SUPERIOR		000--		009-FORMACIÓN PROFESIONAL DUAL EN EL ESTADO	
POBLACIÓN O ÁREA DE ENFOQUE POTENCIAL	ATRIBUTO DE LA POBLACIÓN O ÁREA DE ENFOQUE	REDUCCIÓN	MODIFICADO	HOMBRES:	MUJERES:	TOTAL:	638
0.00	2,664,857.87	357,990.00	2,306,867.87	0.00	0	0	638
<b>AVANCE TRIMESTRAL DE LA ACTIVIDAD</b>							
EJERCIDO T1		EJERCIDO T2		EJERCIDO T3		EJERCIDO T4	
0.00		1,195,223.98		825,416.39		286,215.33	
PRESUPUESTO ANUAL		TOTAL EJERCIDO AL TRIMESTRE VIGENTE		2,306,855.70		%	
0.00		286,215.33		286,215.33		100.00	
<b>DATOS DEL INDICADOR</b>							
Nombre:   PORCENTAJE DE CONVENIOS OPERADOS		Número de indicador:   1943					
Definición:   MIDE EL PORCENTAJE DE CONVENIOS OPERADOS RESPECTO A LOS PROGRAMADOS		Devengado					
Método de Cálculo:   (NÚMERO DE CONVENIOS OPERADOS / NÚMERO DE CONVENIOS PROGRAMADOS)*100		286,215.33					
Tipo	Dimensión	Frecuencia de Medición	Forma de cálculo del Indicador	Porcentaje	Flujo	Sentido Esperado	ASCENDENTE
GESTIÓN	EFICACIA	TRIMESTRAL	TRIMESTRAL	TRIMESTRAL	SUPUESTO	ASCENDENTE	
<b>DATOS DE LA META</b>							
CONVENIOS SUSCRITOS EN RESGUARDO DE LA DIRECCIÓN DE VINCULACIÓN DEL CECYTEO, PERIODO DE ACTUALIZACIÓN: QUE LAS INSTITUCIONES CUMPLAN CON LO ESTIPULADO EN EL CONVENIO TRIMESTRAL							
Definición de la variable Meta:   1 - NÚMERO DE CONVENIOS OPERADOS							
Unidad de medida:   25 - NÚMERO							
LÍNEA BASE		VALOR	AÑO	VALOR	VALOR PROGRAMADO ANUAL	VALOR	1.00
		18.00	2021	18.00	18.00	18.00	1.00
METAS		1er. TRIMESTRE		2o. TRIMESTRE		3er. TRIMESTRE	
PROGRAMACIÓN INICIAL	1.00	0.00	0.00	0.00	0.00	0.00	1.00
PROGRAMACIÓN ACTUALIZADA	1.00	0.00	0.00	0.00	0.00	0.00	1.00
METAS ALCANZADAS	1.00	0.00	0.00	0.00	0.00	0.00	1.00
PORCENTAJE DE CUMPLIMIENTO TRIMESTRAL	100.00	0.00	0.00	0.00	0.00	0.00	100.00


PORCENTAJE DE CUMPLIMIENTO ALCANZADO EN EL TRIMESTRE: 0 %

CONSTITUCIONAL DEL ESTADO DE OAXACA  
ESTADOS UNIDOS MEXICANOS  
GOBIERNO DEL ESTADO DE OAXACA  
SECRETARÍA DE EDUCACIÓN PÚBLICA  
DIRECCIÓN ADMINISTRATIVA

Jefe Administrativo  
GASPARA ATRISTAN LOBOZCO  
DIRECTOR ADMINISTRATIVO

CONSTITUCIONAL DEL ESTADO DE OAXACA  
ESTADOS UNIDOS MEXICANOS  
GOBIERNO DEL ESTADO DE OAXACA  
SECRETARÍA DE EDUCACIÓN PÚBLICA  
DIRECCIÓN GENERAL

LIC. JUSTA YOMARIN AN  
DIRECTOR GENERAL



Gobierno del Estado

# REPORTE DE AVANCE DE GESTIÓN UR 507 - COLEGIO DE ESTUDIOS CIENTÍFICOS Y TECNOLÓGICOS DEL ESTADO DE OAXACA CUARTO TRIMESTRE 2021

ALINEACIÓN PED:

EJE: 01-OAXACA INCLUYENTE CON EL DESARROLLO SOCIAL

TEMA: 01-EDUCACIÓN

OBJETIVO: 07-AMPLIAR LA COBERTURA DE UNA EDUCACIÓN MEDIA SUPERIOR, FAVORECIENDO LAS ZONAS DE MAYOR REZAGO EDUCATIVO Y CON ATENCIÓN A LA DIVERSIDAD CULTURAL.  
ESTRATEGIA: 01-FLEXIBILIZAR LA OFERTA EDUCATIVA A TRAVÉS DE LA DIVERSIFICACIÓN DE LAS MODALIDADES EDUCATIVAS.  
LÍNEAS DE ACCIÓN: 01-AMPLIAR LA OFERTA EDUCATIVA DE LAS MODALIDADES ESCOLARIZADA, NO ESCOLARIZADA Y MIXTA, SEGÚN LAS NECESIDADES DE LA POBLACIÓN.

UE: 001-COLEGIO DE ESTUDIOS CIENTÍFICOS Y TECNOLÓGICOS DEL ESTADO DE OAXACA

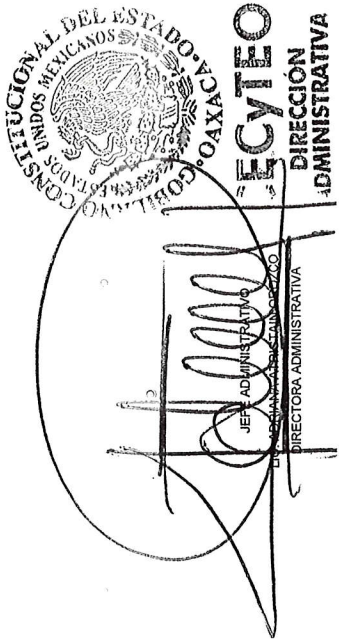
MATRIZ DE INDICADORES PARA RESULTADOS:

FIN: CONTRIBUIR A LA AMPLIACIÓN DE LA COBERTURA DE LA EDUCACIÓN MEDIA SUPERIOR FAVORECIENDO LAS ZONAS DE MAYOR REZAGO EDUCATIVO.

PROPÓSITO: LOS JÓVENES DE 15 A 19 AÑOS DE EDAD EN EL ESTADO DE OAXACA INGRESAN A LA EDUCACIÓN MEDIA SUPERIOR  
COMPONENTE: 653-SERVICIO EDUCATIVO PARA LA COBERTURA PROPORCIONADO  
ACTIVIDAD: 393-IMPARTIR CLASE

PROGRAMA		SUBPROGRAMA		PROYECTO		OBRA/ACTIVIDAD	
200-AMPLIACIÓN DE LA COBERTURA DE LA EDUCACION MEDIA SUPERIOR		04-PROPORCIONAR SERVICIOS EDUCATIVOS PARA LA COBERTURA		000--		001-IMPARTIR CLASES EN BACHILLERATO TECNOLÓGICO	
POBLACIÓN O ÁREA DE ENFOQUE POTENCIAL		JOVEN DE 15 A 19 AÑOS DE EDAD		HOMBRES: 183174		MUJERES: 186161	
ENFOQUE:		ATRIBUTO DE LA POBLACION O AREA DE ENFOQUE:		TOTAL:		369335	
Aprobado	Ampliación	Reducción	Modificado	PRESUPUESTO ANUAL		EJERCIDO T3	
525,479,314.99	125,646,291.89	56,433,668.63	594,691,938.35	EJERCIDO T1	117,254,084.34	EJERCIDO T2	140,423,015.36
TOTAL EJERCIDO AL TRIMESTRE VIGENTE		TOTAL EJERCIDO AL TRIMESTRE VIGENTE		TOTAL EJERCIDO AL TRIMESTRE VIGENTE		EJERCIDO T4	
146,683,566.84		205,044,655.28		204,578,613.82		204,578,613.82	
Comprometido		Devengado		Ejercido		% de Ejercido Vs. Modificado	
204,891,312.39		204,578,613.82		204,578,613.82		99.77	
DATOS DEL INDICADOR		Número de indicador: 168		%		%	
Nombre: PORCENTAJE DE HORAS CLASE IMPARTIDAS		Frecuencia de medición		Forma de cálculo del indicador		Tipo de Valor	
Definición: MIDE EL PORCENTAJE DE HORAS CLASE IMPARTIDAS CON RESPECTO A LAS HORAS CLASE PROGRAMADAS		TRIMESTRAL		PORCENTAJE		FLUJO	
Método de Cálculo: (NÚMERO DE HORAS CLASE IMPARTIDAS)/NÚMERO DE HORAS CLASE PROGRAMADAS*100		TRIMESTRAL		TRIMESTRAL		ASCENDENTE	
GESTIÓN		EFICACIA		SUPUESTO		Sentido Esperado	
MEDIOS DE VERIFICACIÓN / FUENTE INFORMACIÓN		CARGA HORARIA EMITIDA Y BAJO RESGUARDO POR LA DIRECCION ACADEMICA Y DIRECCION DE EDUCACION A DISTANCIA DEL CECYTEO, PERÍODO DE ACTUALIZACIÓN SEMESTRAL		QUE EXISTAN LAS CONDICIONES SOCIALES, POLITICAS Y CLIMATOLÓGICAS ESTABLES PARA EL CUMPLIMIENTO DE LA CARGA HORARIA			
Definición de la variable Meta: 1 - NÚMERO DE HORAS CLASE IMPARTIDAS		Definición de la variable Meta: 1 - NÚMERO DE HORAS CLASE IMPARTIDAS		Definición de la variable Meta: 1 - NÚMERO DE HORAS CLASE IMPARTIDAS		Definición de la variable Meta: 1 - NÚMERO DE HORAS CLASE IMPARTIDAS	
Unidad de medida: 25 - NÚMERO		Unidad de medida: 25 - NÚMERO		Unidad de medida: 25 - NÚMERO		Unidad de medida: 25 - NÚMERO	
LÍNEA BASE		LÍNEA BASE		LÍNEA BASE		LÍNEA BASE	
AÑO	2018	2018	2018	AÑO	2021	AÑO	2021
VALOR	339,644.00	VALOR	339,644.00	VALOR	224,192.00	VALOR	224,192.00
AVANCE TRIMESTRAL OBRA/ACTIVIDAD		AVANCE TRIMESTRAL OBRA/ACTIVIDAD		AVANCE TRIMESTRAL OBRA/ACTIVIDAD		AVANCE TRIMESTRAL OBRA/ACTIVIDAD	
1er. TRIMESTRE		2o. TRIMESTRE		3er. TRIMESTRE		4o. TRIMESTRE	
PROGRAMACIÓN INICIAL	56,262.00	PROGRAMACIÓN INICIAL	56,295.00	PROGRAMACIÓN INICIAL	55,913.00	PROGRAMACIÓN INICIAL	55,722.00
PROGRAMACIÓN ACTUALIZADA	56,262.00	PROGRAMACIÓN ACTUALIZADA	56,295.00	PROGRAMACIÓN ACTUALIZADA	55,913.00	PROGRAMACIÓN ACTUALIZADA	55,722.00
ALCANZADAS PROGRESIVAMENTE	55,302.00	ALCANZADAS PROGRESIVAMENTE	57,090.00	ALCANZADAS PROGRESIVAMENTE	54,129.00	ALCANZADAS PROGRESIVAMENTE	54,690.00
ALCANZADO TRIMESTRAL	98.29	ALCANZADO TRIMESTRAL	101.41	ALCANZADO TRIMESTRAL	96.81	ALCANZADO TRIMESTRAL	98.15
CUMPLIMIENTO DE METAS		CUMPLIMIENTO DE METAS		CUMPLIMIENTO DE METAS		CUMPLIMIENTO DE METAS	
T1+T2+T3+T4		T1+T2+T3+T4		T1+T2+T3+T4		T1+T2+T3+T4	
224,192.00		224,192.00		224,192.00		224,192.00	
PORCENTAJE ALCANZADO ANUAL		PORCENTAJE ALCANZADO ANUAL		PORCENTAJE ALCANZADO ANUAL		PORCENTAJE ALCANZADO ANUAL	
98.67		98.67		98.67		98.67	

PORCENTAJE DE CUMPLIMIENTO ALCANZADO EN EL TRIMESTRE: 98.15 %





Gobierno del Estado

# REPORTE DE AVANCE DE GESTIÓN UR 507 - COLEGIO DE ESTUDIOS CIENTÍFICOS Y TECNOLÓGICOS DEL ESTADO DE OAXACA CUARTO TRIMESTRE 2021

UE: 001-COLEGIO DE ESTUDIOS CIENTÍFICOS Y TECNOLÓGICOS DEL ESTADO DE OAXACA

PROGRAMA		SUBPROGRAMA		PROYECTO		OBRERA/ACTIVIDAD	
200-AMPLIACIÓN DE LA COBERTURA DE LA EDUCACION MEDIA SUPERIOR		04-PROPORCIONAR SERVICIOS EDUCATIVOS PARA LA COBERTURA		000- -		002- IMPARTIR CLASES EN BACHILLERATO GENERAL	
POBLACIÓN O ÁREA DE ENFOQUE POTENCIAL		JOVEN DE 15 A 19 AÑOS DE EDAD		HOMBRES: 183174		MULIERES: 186161	
ENFOQUE:				TOTAL:		369335	
Aprobado	Ampliación	Reducción	Modificado	PRESUPUESTO ANUAL		EJERCIDO T3	
218,433,728.28	33,076,927.08	39,993,352.55	211,517,302.81	EJERCIDO T1	EJERCIDO T2	EJERCIDO T4	
				47,043,409.94	43,943,763.07	50,464,644.91	
PRESUPUESTO TRIMESTRAL DE LA ACTIVIDAD				TOTAL EJERCIDO AL TRIMESTRE VIGENTE		211,426,751.02	
Aprobado	Modificado	Comprometido		Ejercido	% de Ejercido Vs. Modificado		
57,964,152.36	69,982,609.58	69,910,610.06		69,974,933.10	99.99		
DATOS DEL INDICADOR							
Nombre: PORCENTAJE DE HORAS CLASE IMPARTIDAS				Número de indicador: 168			
Definición: MIDE EL PORCENTAJE DE HORAS CLASE IMPARTIDAS CON RESPECTO A LAS HORAS CLASE PROGRAMADAS							
Método de Cálculo: (NÚMERO DE HORAS CLASE IMPARTIDAS/ NÚMERO DE HORAS CLASE PROGRAMADAS)*100							
Tipo		Dimensión		Frecuencia de Medición		Forma de cálculo del indicador	
GESTIÓN		EFICACIA		TRIMESTRAL		PORCENTAJE	
MEDIOS DE VERIFICACIÓN / FUENTE INFORMACIÓN				Tipo de Valor			
CARGA HORARIA EMITIDA Y BAJO RESGUARDO POR LA DIRECCION ACADÉMICA Y DIRECCION DE EDUCACION A DISTANCIA DEL CECYTEO, PERIODO DE ACTUALIZACIÓN SEMESTRAL				FLUJO			
				ASCENDENTE			
Definición de la variable Meta: 1 - NÚMERO DE HORAS CLASE IMPARTIDAS							
Unidad de medida: 25 - NÚMERO							
LÍNEA BASE		VALOR		AÑO		VALOR PROGRAMADO ANUAL	
		339,644.00		2021		123,120.00	
METAS		AVANCE TRIMESTRAL OBRERA/ACTIVIDAD		4o. TRIMESTRE		CUMPLIMIENTO DE METAS	
PROGRAMACION INICIAL	30,780.00	30,780.00		30,780.00		T1+T2+T3+T4	
PROGRAMACION ACTUALIZADA	30,780.00	30,780.00		30,780.00		T1+T2+T3+T4	
METAS ALCANZADAS	30,895.00	30,719.00		30,636.00		T1+T2+T3+T4	
ALCANZADO TRIMESTRAL	100.08	99.80		99.53		PORCENTAJE ALCANZADO ANUAL	
						99.94	

PERCENTAJE DE CUMPLIMIENTO ALCANZADO EN EL TRIMESTRE: 99.53 %

GOBIERNO CONSTITUCIONAL DEL ESTADO DE OAXACA  
SECRETARÍA DE EDUCACIÓN  
DIRECCIÓN GENERAL DE ADMINISTRACIÓN  
L. GUSTAVO MARÍN ANTONIO  
DIRECTOR GENERAL

GOBIERNO CONSTITUCIONAL DEL ESTADO DE OAXACA  
SECRETARÍA DE EDUCACIÓN  
DIRECCIÓN ADMINISTRATIVA  
JEFE ADMINISTRATIVO  
L. GUSTAVO MARÍN ANTONIO  
DIRECTOR ADMINISTRATIVO



Gobierno del Estado

# REPORTE DE AVANCE DE GESTIÓN UR 507 - COLEGIO DE ESTUDIOS CIENTÍFICOS Y TECNOLÓGICOS DEL ESTADO DE OAXACA CUARTO TRIMESTRE 2021

**ALINEACIÓN PED:** MATRIZ DE INDICADORES PARA RESULTADOS:  
**ESTRATEGIA:** 01-FLEXIBILIZAR LA OFERTA EDUCATIVA A TRAVÉS DE LA DIVERSIFICACIÓN DE LAS MODALIDADES EDUCATIVAS.  
**LÍNEAS DE ACCIÓN:** 01-AMPLIAR LA OFERTA EDUCATIVA DE LAS MODALIDADES ESCOLARIZADA, NO ESCOLARIZADA Y MIXTA, SEGÚN LAS NECESIDADES DE LA POBLACIÓN.  
**UE:** 001-COLEGIO DE ESTUDIOS CIENTÍFICOS Y TECNOLÓGICOS DEL ESTADO DE OAXACA

PROGRAMA		SUBPROGRAMA		PROYECTO		OBRA/ACTIVIDAD	
200-AMPLIACIÓN DE LA COBERTURA DE LA EDUCACIÓN MEDIA SUPERIOR		04-PROPORCIONAR SERVICIOS EDUCATIVOS PARA LA COBERTURA		000- -		003-REALIZAR VISITAS DE INSPECCIÓN A INSTITUCIONES DE EDUCACIÓN MEDIA SUPERIOR	
POBLACIÓN O ÁREA DE ENFOQUE POTENCIAL		JOVEN DE 15 A 19 AÑOS DE EDAD		183174		186161	
Ampliación		Modificado		EJERCIDO T1		EJERCIDO T2	
92,800.00		0.00		0.00		0.00	
EJERCIDO T3		EJERCIDO T4		TOTAL EJERCIDO AL TRIMESTRE VIGENTE		TOTAL:	
0.00		0.00		0.00		368335	
<b>RESUMEN TRIMESTRAL DE LA ACTIVIDAD</b>							
Aprobado		Modificado		Ejercido		% de Ejercido Vs. Modificado	
24,800.00		0.00		0.00		nan	
<b>DATOS DEL INDICADOR</b>							
Nombre :		PORCENTAJE DE VISITAS DE INSPECCIÓN A INSTITUCIONES DE EDUCACIÓN MEDIA SUPERIOR REALIZADAS		Número de indicador :		400	
Definición :		MIDE EL PORCENTAJE DE VISITAS DE INSPECCIÓN A INSTITUCIONES DE EDUCACIÓN MEDIA SUPERIOR REALIZADAS, RESPECTO A LAS VISITAS PROGRAMADAS					
Método de Cálculo :		(NÚMERO DE VISITAS DE INSPECCIÓN A INSTITUCIONES DE EDUCACIÓN MEDIA SUPERIOR REALIZADAS/NÚMERO DE VISITAS DE INSPECCIÓN A INSTITUCIONES DE EDUCACIÓN MEDIA SUPERIOR PROGRAMADAS)*100					
Tipo		Dimensión		Forma de Medición		Sentido Esperado	
GESTIÓN		EFICACIA		Frecuencia de Medición		ASCENDENTE	
		TRIMESTRAL		PORCENTAJE		FLUJO	
						ASCENDENTE	
CEDULA DE SUPERVISION CON OBSERVACIONES EN RESGUARDO DE LA DIRECCION DE EDUCACION A DISTANCIA DEL CECYTEO, LA PANDEMIA PROVOCADA POR EL SARS-COV-2, COVID 19 SE ENCUENTRA CONTROLADA Y LAS CONDICIONES LABORALES Y ECONOMICAS SON FAVORABLES							
Definición de la variable Meta: 1 - NÚMERO DE VISITAS DE INSPECCIÓN A INSTITUCIONES DE EDUCACIÓN MEDIA SUPERIOR REALIZADAS							
Unidad de medida: 25 -NÚMERO							
<b>LÍNEA BASE</b>							
AÑO		VALOR		AÑO		VALOR PROGRAMADO ANUAL	
2018		60.00		2021		21.00	
<b>AVANCE TRIMESTRAL OBRA/ACTIVIDAD</b>							
METAS		1er. TRIMESTRE		2o. TRIMESTRE		3er. TRIMESTRE	
PROGRAMACIÓN INICIAL		6.00		7.00		5.00	
PROGRAMACIÓN ACTUALIZADA		6.00		7.00		5.00	
METAS ALCANZADAS		6.00		7.00		5.00	
PORCENTAJE ALCANZADO TRIMESTRAL		100.00		100.00		100.00	
						CUMPLIMIENTO DE METAS	
						T1+T2+T3+T4	
						21.00	
						T1+T2+T3+T4	
						21.00	
						T1+T2+T3+T4	
						21.00	
						PORCENTAJE ALCANZADO ANUAL	
						100.00	

PORCENTAJE DE CUMPLIMIENTO ALCANZADO EN EL TRIMESTRE: 100.00 %

SECRETARÍA DE EDUCACIÓN PÚBLICA DEL ESTADO DE OAXACA  
**CECYTEO**  
 DIRECCIÓN ADMINISTRATIVA  
 JEFE ADMINISTRATIVO  
 DIRECTORA ADMINISTRATIVA

SECRETARÍA DE EDUCACIÓN PÚBLICA DEL ESTADO DE OAXACA  
**CECYTEO**  
 DIRECCIÓN GENERAL  
 DIRECTOR GENERAL



# REPORTE DE AVANCE DE GESTIÓN UR 507 - COLEGIO DE ESTUDIOS CIENTÍFICOS Y TECNOLÓGICOS DEL ESTADO DE OAXACA CUARTO TRIMESTRE 2021

Gobierno del Estado

**ALINEACIÓN PED:** MATRIZ DE INDICADORES PARA RESULTADOS:  
**ESTRATEGIA:** 02-CONSOLIDAR LA INFRAESTRUCTURA Y EQUIPAMIENTO A TRAVÉS DE UNA PLANEACIÓN Y PROGRAMACIÓN CONJUNTA DEL NIVEL EDUCATIVO MEDIO SUPERIOR.  
**LÍNEAS DE ACCIÓN:** 01-IMPULSAR LA CONSTRUCCIÓN, AMPLIACIÓN, EQUIPAMIENTO Y MEJORA DE PLANTELES DE EDUCACIÓN MEDIA SUPERIOR CONFORME CON LAS NECESIDADES EDUCATIVAS DE CADA LOCALIDAD Y REGIÓN DEL ESTADO.  
**UE:** 001-COLEGIO DE ESTUDIOS CIENTÍFICOS Y TECNOLÓGICOS DEL ESTADO DE OAXACA

PROGRAMA		SUBPROGRAMA		PROYECTO		OBRA/ACTIVIDAD	
200-AMPLIACIÓN DE LA COBERTURA DE LA EDUCACIÓN MEDIA SUPERIOR		04-PROPORCIONAR SERVICIOS EDUCATIVOS PARA LA COBERTURA		000--		004-REALIZAR MANTENIMIENTO Y EQUIPAMIENTO A ESPACIOS EDUCATIVOS	
POBLACIÓN O ÁREA DE ENFOQUE POTENCIAL		JOVEN DE 15 A 19 AÑOS DE EDAD		HOMBRES:	MUJERES:	TOTAL:	368335
Aprobado	Ampliación	Reducción	Modificado	EJERCIDO T1	EJERCIDO T2	EJERCIDO T3	EJERCIDO T4
13,737,732.00	6,450,544.95	9,836,184.41	10,352,092.54	0.00	2,175,918.06	5,019,276.74	3,156,897.74
PRESUPUESTO ANUAL				TOTAL EJERCIDO AL TRIMESTRE VIGENTE			
Comrometido				Ejercido			
3,156,897.74				3,156,897.74			
PRESUPUESTO TRIMESTRAL DE LA ACTIVIDAD				% de Ejercido Vs. Modificado			
1457				100.00			
<b>DATOS DEL INDICADOR</b>							
Nombre :		PORCENTAJE DE ESPACIOS EDUCATIVOS EQUIPADOS Y/O MANTENIDOS					
Definición :		MIDE EL PORCENTAJE DE ESPACIOS EDUCATIVOS EQUIPADOS Y/O MANTENIDOS RESPECTO AL TOTAL DE PLANTELES					
Método de Cálculo :		(NÚMERO DE ESPACIOS EDUCATIVOS EQUIPADOS Y/O MANTENIDOS/ NÚMERO DE ESPACIOS EDUCATIVOS TOTALES EN EL PLANTEL)*100					
Tipo		Frecuencia de Medición		Forma de cálculo del indicador		Sentido Esperado	
GESTIÓN		TRIMESTRAL		PORCENTAJE		ASCENDENTE	
MEDIOS DE VERIFICACIÓN / FUENTE INFORMACIÓN		SUPIESTO					
ACUSE DE SALIDAS DE ALMACEN EN RESGUARDO POR EL DEPARTAMENTO DE RECURSOS MATERIALES Y SERVICIOS DEL CECYTEO, PERIODO DE ACTUALIZACIÓN TRIMESTRAL		LA PANDEMIA PROVOCADA POR EL SARS-COV-2, COVID 19 SE ENCUENTRA CONTROLADA Y LAS CONDICIONES LABORALES Y ECONÓMICAS SON FAVORABLES					
<b>DATOS DE LA META</b>							
Definición de la variable Meta: 1 - NÚMERO DE ESPACIOS EDUCATIVOS EQUIPADOS Y/O MANTENIDOS							
Unidad de medida: 25 - NÚMERO							
LÍNEA BASE		VALOR		AÑO		VALOR PROGRAMADO ANUAL	
2018		60.00		2021		45.00	
METAS		AVANCE TRIMESTRAL OBRA/ACTIVIDAD		40. TRIMESTRE		CUMPLIMIENTO DE METAS	
PROGRAMACIÓN INICIAL		15.00		15.00		T1+T2+T3+T4	
PROGRAMACIÓN ACTUALIZADA		15.00		15.00		45.00	
METAS ALCANZADAS		0.00		2.00		T1+T2+T3+T4	
PROGRESIVO ALCANZADO TRIMESTRAL		0.00		13.33		PORCENTAJE ALCANZADO ANUAL	
				100.00		37.78	

PORCENTAJE DE CUMPLIMIENTO ALCANZADO EN EL TRIMESTRE: 100.00 %

GOBIERNO DEL ESTADO DE OAXACA  
 SECRETARÍA DE EDUCACIÓN  
 DIRECCIÓN ADMINISTRATIVA  
 LIA. ADRIANA CASTELLANOS ROSAS  
 DIRECTORA ADMINISTRATIVA

GOBIERNO DEL ESTADO DE OAXACA  
 SECRETARÍA DE EDUCACIÓN  
 DIRECCIÓN GENERAL  
 TITULAR DE LA DEPENDENCIA  
 LIC. JUSTINO MARÍN ANTONIO  
 DIRECTOR GENERAL