



EDUCACIÓN
SECRETARÍA DE EDUCACIÓN PÚBLICA



Oaxaca
CREAR • CONSTRUIR • CRECER



COLEGIO DE ESTUDIOS CIENTÍFICOS Y TECNOLÓGICOS DEL ESTADO DE OAXACA

REPORTE DE AVANCE DE GESTIÓN

**4TO. TRIMESTRE 2021
(OCTUBRE-DICIEMBRE)**



REPORTE DE AVANCE DE GESTIÓN

UR 507 - COLEGIO DE ESTUDIOS CIENTÍFICOS Y TECNOLÓGICOS DEL ESTADO DE OAXACA

CUARTO TRIMESTRE 2021



OBJETIVO INSTITUCIONAL: IMPARTIR EDUCACIÓN DE CALIDAD EN EL NIVEL MEDIO SUPERIOR EN LA MODALIDAD DE BACHILLERATO TECNOLÓGICO BIVALENTE Y BACHILLERATO GENERAL, CON EL PROPÓSITO DE FORMAR GENERACIONES INTELECTUAL Y TÉCNICAMENTE PREPARADAS PARA PROSEGUIR ESTUDIOS Y/O INCORPORARSE AL SECTOR PRODUCTIVO Y LABORAL DEL ESTADO, PROMOViendo CON ELLO LA TRANSFORMACIÓN TECNOLÓGICA, SOCIAL Y ECONÓMICA DE SU ENTORNO Y DEL ESTADO

ALINEACIÓN PED: **MATRIZ DE INDICADORES PARA RESULTADOS:**

EJE: 01-OAXACA INCLUYENTE CON EL DESARROLLO SOCIAL **FIN:** CONTRIBUIR A LA FORMACIÓN EDUCATIVA INTEGRAL Y DE CALIDAD DE LOS ESTUDIANTES DEL NIVEL MEDIO SUPERIOR

TEMA: 01-EDUCACIÓN **PROPÓSITO:** LOS SUBSISTEMAS SECTORIZADOS CUMPLEN DE MANERA PERTINENTE, AL OTORGAR EDUCACIÓN CON CALIDAD

OBJETIVO: 08-PROPORCIONAR A LAS Y LOS ESTUDIANTES UNA FORMACIÓN EDUCATIVA INTEGRAL Y DE CALIDAD, QUE FAVOREZCA CONOCIMIENTOS, HABILIDADES Y ACTITUDES, DE ACUERDO CON EL CONTEXTO SOCIAL Y LABORAL. **COMPONENTE:** 852-TECNOLOGÍA DE LA INFORMACIÓN DESARROLLADAS E IMPLEMENTADA

ESTRATEGIA: 01-ACTUALIZAR LOS PLANES Y PROGRAMAS DE ESTUDIO DE EDUCACIÓN MEDIA SUPERIOR CON UN ENFOQUE BASADO EN COMPETENCIAS QUE PERMITA EL MÁXIMO APROVECHAMIENTO ESCOLAR DE LOS EDUCANDOS, Y FACILITE SU PERMANENCIA, TERMINACIÓN Y FORMACIÓN OPORTUNA. **ACTIVIDAD:** 1826-CREAR PROCESO INFORMÁTICO PARA EL MANEJO EFICIENTE DE LA INFORMACIÓN ESCOLAR Y ADMINISTRATIVA

LÍNEAS DE ACCIÓN: 03-FORTALECER MODELOS DE FORMACIÓN INTERCULTURAL CON UN ENFOQUE DE CALIDAD Y LOGRO ACADÉMICO.

UE: 001-COLEGIO DE ESTUDIOS CIENTÍFICOS Y TECNOLÓGICOS DEL ESTADO DE OAXACA

ESTRUCTURA PROGRAMÁTICA							
PROGRAMA		SUBPROGRAMA		PROYECTO		OBRA/ACTIVIDAD	
132-FORMACIÓN CON CALIDAD EN LA EDUCACIÓN MEDIA SUPERIOR		01-DESARROLLO E IMPLEMENTACIÓN DE TECNOLOGÍAS DE LA INFORMACIÓN		000--		001-PROCESO INFORMÁTICO PARA EL MANEJO EFICIENTE DE LA INFORMACIÓN ESCOLAR Y ADMINISTRATIVA	
POBLACIÓN O ÁREA DE ENFOQUE POTENCIAL	ATRIBUTO DE LA POBLACIÓN O ÁREA DE ENFOQUE:	SUBSISTEMA DE EDUCACIÓN MEDIA SUPERIOR SECTORIZADO A LA COORDINACIÓN GENERAL		HOMBRES:	0	MUJERES:	0
				TOTAL:	638		

PRESUPUESTO ANUAL							
Aprobado	Ampliación	Reducción	Modificado	EJERCIDO T1	EJERCIDO T2	EJERCIDO T3	EJERCIDO T4
				0.00	0.00	0.00	387,241.72
384,327.02	130,314.70	127,400.00	387,241.72	TOTAL EJERCIDO AL TRIMESTRE VIGENTE			387,241.72

PRESUPUESTO TRIMESTRAL DE LA ACTIVIDAD							
Aprobado	Modificado	Comprometido	Devengado	Ejercido	% de Ejercido Vs. Modificado		
35,600.00	387,241.72	387,241.72	387,241.72	387,241.72	100.00		

DATOS DEL INDICADOR							
Nombre:	PORCENTAJE DE PROCESOS DE INFORMACIÓN IMPLEMENTADOS			Número de indicador:	1937		
Definición:	MIDE EL PORCENTAJE DE PROCESOS DE INFORMACIÓN IMPLEMENTADOS RESPECTO A LOS PROGRAMADOS						
Método de Cálculo:	(NÚMERO DE PROCESOS DE INFORMACIÓN IMPLEMENTADOS / NÚMERO DE PROCESOS DE INFORMACIÓN PROGRAMADOS)*100						
Tipo	Dimensión	Frecuencia de Medición	Forma de cálculo del indicador	Tipo de Valor	Sentido Esperado		
GESTIÓN	EFICACIA	TRIMESTRAL	PORCENTAJE	ACUMULADO	ASCENDENTE		
MEDIOS DE VERIFICACIÓN / FUENTE INFORMACIÓN				SUPUESTO			
ACTA DE ENTREGA DEL PROCESO, MÓDULO, SISTEMA O SOFTWARE ADMINISTRATIVO O EDUCATIVO IMPLEMENTADO EN EL ÁREA BENEFICIADA DEL COLEGIO DE ESTUDIOS CIENTÍFICOS Y TECNOLÓGICOS DEL ESTADO DE OAXACA, PERÍODO DE ACTUALIZACIÓN: ENTREGA DEL SOFTWARE				LAS CONDICIONES SOCIALES, ECONÓMICAS Y METEOROLÓGICAS SE MANTIENEN ESTABLES			

DATOS DE LA META							
Definición de la variable Meta:	1 - NÚMERO DE PROCESOS DE INFORMACIÓN IMPLEMENTADOS						
Unidad de medida:	25 - NÚMERO						

LÍNEA BASE				VALOR PROGRAMADO ANUAL			
AÑO	2018	VALOR	2.00	AÑO	2021	VALOR	5.00

AVANCE TRIMESTRAL OBRA/ACTIVIDAD							
METAS	1er.TRIMESTRE	2o.TRIMESTRE	3er.TRIMESTRE	4o.TRIMESTRE	CUMPLIMIENTO DE METAS		
PROGRAMACIÓN INICIAL	0.00	1.00	2.00	2.00	T1+T2+T3+T4	5.00	
PROGRAMACIÓN ACTUALIZADA	0.00	1.00	2.00	2.00	T1+T2+T3+T4	5.00	
METAS ALCANZADAS	0.00	1.00	2.00	2.00	T1+T2+T3+T4	5.00	
PORCENTAJE ALCANZADO TRIMESTRAL	0.00	100.00	100.00	100.00	PORCENTAJE ALCANZADO ANUAL	100.00	

PORCENTAJE DE CUMPLIMIENTO AL CIERRE DEL TRIMESTRE: 100.00 %

JEFE ADMINISTRATIVO
LIC. GUSTAVO MARÍN ANTONIO
DIRECTOR ADMINISTRATIVO

CECyTEO
DIRECCIÓN ADMINISTRATIVA

TITULAR DE LA DEPENDENCIA/ENTIDAD
LIC. GUSTAVO MARÍN ANTONIO
DIRECTOR GENERAL

CECyTEO
DIRECCIÓN

REPORTE DE AVANCE DE GESTIÓN

UR 507 - COLEGIO DE ESTUDIOS CIENTÍFICOS Y TECNOLÓGICOS DEL ESTADO DE OAXACA

CUARTO TRIMESTRE 2021



ALINEACIÓN PED:

ESTRATEGIA: 03-FACILITAR LA INSERCIÓN LABORAL DE LA JUVENTUD MEDIANTE ESQUEMAS FLEXIBLES PARA LA ACREDITACIÓN Y CERTIFICACIÓN DE COMPETENCIAS.
 04-PROMOVER LA VINCULACIÓN DE LOS PLANTELES DE EDUCACIÓN MEDIA SUPERIOR Y EL CONTEXTO PRODUCTIVO LOCAL, A TRAVÉS DE ACUERDOS DE COOPERACIÓN Y DEL DESARROLLO DE COMPETENCIAS LABORALES ALINEADAS A LAS VOCACIONES PRODUCTIVAS DE LAS DISTINTAS REGIONES.

LÍNEAS DE ACCIÓN:

UE: 001-COLEGIO DE ESTUDIOS CIENTÍFICOS Y TECNOLÓGICOS DEL ESTADO DE OAXACA

MATRIZ DE INDICADORES PARA RESULTADOS:

COMPONENTE: 446-SERVICIO PARA LA CALIDAD DE LA EDUCACIÓN MEDIA SUPERIOR OTORGADO

ACTIVIDAD: 1832-OPERAR CONVENIO CON EL SECTOR PRODUCTIVO Y DE EDUCACIÓN MEDIA SUPERIOR

ESTRUCTURA PROGRAMÁTICA							
PROGRAMA		SUBPROGRAMA		PROYECTO		OBRA/ACTIVIDAD	
132-FORMACIÓN CON CALIDAD EN LA EDUCACIÓN MEDIA SUPERIOR		03-OTORGAMIENTO DE SERVICIOS PARA LA CALIDAD DE LA EDUCACIÓN MEDIA SUPERIOR		000- -		001-OPERAR CONVENIO CON EL SECTOR PRODUCTIVO Y DE EDUCACIÓN MEDIA SUPERIOR	
POBLACIÓN O ÁREA DE ENFOQUE POTENCIAL	ATRIBUTO DE LA POBLACIÓN O ÁREA DE ENFOQUE:	SUBSISTEMA DE EDUCACIÓN MEDIA SUPERIOR SECTORIZADO A LA COORDINACIÓN GENERAL		HOMBRES:	0	MUJERES:	0
				TOTAL:			638

PRESUPUESTO ANUAL							
Aprobado	Ampliación	Reducción	Modificado	EJERCIDO T1	EJERCIDO T2	EJERCIDO T3	EJERCIDO T4
887,176.34	0.00	887,176.34	0.00	0.00	0.00	0.00	0.00
TOTAL EJERCIDO AL TRIMESTRE VIGENTE							0.00

PRESUPUESTO TRIMESTRAL DE LA ACTIVIDAD						
Aprobado	Modificado	Comprometido	Devengado	Ejercido	% de Ejercido Vs. Modificado	
51,416.60	0.00	0.00	0.00	0.00	nan	

DATOS DEL INDICADOR						
Nombre :	PORCENTAJE DE CONVENIOS OPERADOS			Número de indicador :	1943	
Definición :	MIDE EL PORCENTAJE DE CONVENIOS OPERADOS RESPECTO A LOS PROGRAMADOS					
Método de Cálculo :	(NÚMERO DE CONVENIOS OPERADOS / NÚMERO DE CONVENIOS PROGRAMADOS)*100					
Tipo	Dimensión	Frecuencia de Medición	Forma de cálculo del indicador	Tipo de Valor	Sentido Esperado	
GESTIÓN	EFICACIA	TRIMESTRAL	PORCENTAJE	FLUJO	ASCENDENTE	

MEDIOS DE VERIFICACIÓN / FUENTE INFORMACIÓN			SUPUESTO			
CONVENIOS SUSCRITOS EN RESGUARDO DE LA DIRECCIÓN DE VINCULACIÓN DEL CECYTEO, PERÍODO DE ACTUALIZACIÓN: TRIMESTRAL			QUE LAS INSTITUCIONES CUMPLAN CON LO ESTIPULADO EN EL CONVENIO			

DATOS DE LA META						
Definición de la variable Meta:	1 - NÚMERO DE CONVENIOS OPERADOS					
Unidad de medida:	25 - NÚMERO					

LINEA BASE				VALOR PROGRAMADO ANUAL			
AÑO	2018	VALOR	18.00	AÑO	2021	VALOR	18.00

AVANCE TRIMESTRAL OBRA/ACTIVIDAD						
METAS	1er.TRIMESTRE	2o.TRIMESTRE	3er.TRIMESTRE	4o.TRIMESTRE	CUMPLIMIENTO DE METAS	
PROGRAMACIÓN INICIAL	3.00	10.00	2.00	3.00	T1+T2+T3+T4	18.00
PROGRAMACIÓN ACTUALIZADA	3.00	10.00	2.00	3.00	T1+T2+T3+T4	18.00
METAS ALCANZADAS	3.00	10.00	2.00	3.00	T1+T2+T3+T4	18.00
PORCENTAJE ALCANZADO TRIMESTRAL	100.00	100.00	100.00	100.00	PORCENTAJE ALCANZADO ANUAL	100.00

PORCENTAJE DE CUMPLIMIENTO ALCANZADO EN EL TRIMESTRE: 100.00 %



JEFE ADMINISTRATIVO
 LIC. ADRIANA ATRISTAIN OROZCO
 DIRECTORA ADMINISTRATIVA



CECYTEO
 DIRECCIÓN
 ADMINISTRATIVA



TITULAR DE LA DEPENDENCIA ENTIDAD
 LIC. GUSTAVO MARÍN ANTONIO
 DIRECTOR GENERAL



CECYTEO
 DIRECCIÓN
 GENERAL

REPORTE DE AVANCE DE GESTIÓN

UR 507 - COLEGIO DE ESTUDIOS CIENTÍFICOS Y TECNOLÓGICOS DEL ESTADO DE OAXACA

CUARTO TRIMESTRE 2021



Gobierno del Estado

ALINEACIÓN PED:

ESTRATEGIA: 03-FACILITAR LA INSERCIÓN LABORAL DE LA JUVENTUD MEDIANTE ESQUEMAS FLEXIBLES PARA LA ACREDITACIÓN Y CERTIFICACIÓN DE COMPETENCIAS.
04-PROMOVER LA VINCULACIÓN DE LOS PLANTELES DE EDUCACIÓN MEDIA SUPERIOR Y EL CONTEXTO PRODUCTIVO LOCAL, A TRAVÉS DE ACUERDOS DE COOPERACIÓN Y DEL DESARROLLO DE COMPETENCIAS LABORALES ALINEADAS A LAS VOCACIONES PRODUCTIVAS DE LAS DISTINTAS REGIONES.

LÍNEAS DE ACCIÓN:

UE: 001-COLEGIO DE ESTUDIOS CIENTÍFICOS Y TECNOLÓGICOS DEL ESTADO DE OAXACA

MATRIZ DE INDICADORES PARA RESULTADOS:

COMPONENTE: 440-SERVICIO PARA LA CALIDAD DE LA EDUCACIÓN MEDIA SUPERIOR OTORGADO

ACTIVIDAD: 1833-DAR SEGUIMIENTO AL RESULTADO DE LA EDUCACIÓN MEDIA SUPERIOR

ESTRUCTURA PROGRAMÁTICA									
PROGRAMA		SUBPROGRAMA		PROYECTO			OBRA/ACTIVIDAD		
132-FORMACIÓN CON CALIDAD EN LA EDUCACIÓN MEDIA SUPERIOR		03-OTORGAMIENTO DE SERVICIOS PARA LA CALIDAD DE LA EDUCACIÓN MEDIA SUPERIOR		000- -			002-DAR SEGUIMIENTO AL RESULTADO DE LA EDUCACIÓN MEDIA SUPERIOR		
POBLACIÓN O ÁREA DE ENFOQUE POTENCIAL	ATRIBUTO DE LA POBLACIÓN O ÁREA DE ENFOQUE:	SUBSISTEMA DE EDUCACIÓN MEDIA SUPERIOR SECTORIZADO A LA COORDINACIÓN GENERAL		HOMBRES:	0	MUJERES:	0	TOTAL:	638
PRESUPUESTO ANUAL									
Aprobado	Ampliación	Reducción	Modificado	EJERCIDO T1		EJERCIDO T2		EJERCIDO T3	
251,840.00	0.00	251,840.00	0.00	0.00		0.00		0.00	
TOTAL EJERCIDO AL TRIMESTRE VIGENTE								0.00	
PRESUPUESTO TRIMESTRAL DE LA ACTIVIDAD									
Aprobado		Modificado		Comprometido		Devengado		Ejercido	
37,360.00		0.00		0.00		0.00		0.00	
% de Ejercido Vs. Modificado									
nan									
DATOS DEL INDICADOR									
Nombre : PORCENTAJE DE INFORMES DE SEGUIMIENTO				Número de indicador : 1944					
Definición : MIDE EL PORCENTAJE DE INFORMES DE SEGUIMIENTO REALIZADOS RESPECTO A LOS PROGRAMADOS									
Método de Cálculo : (NÚMERO DE INFORMES DE SEGUIMIENTO REALIZADOS / NÚMERO DE INFORMES DE SEGUIMIENTO PROGRAMADOS)*100									
Tipo		Dimensión		Frecuencia de Medición		Forma de cálculo del indicador		Tipo de Valor	
GESTIÓN		EFICACIA		TRIMESTRAL		PORCENTAJE		ACUMULADO	
Sentido Esperado					ASCENDENTE				
MEDIOS DE VERIFICACIÓN / FUENTE INFORMACIÓN					SUPUESTO				
INFORMES DE AVANCE DE METAS, AVANCE DE GESTIÓN PROCESADO POR LA DIRECCIÓN DE PLANEACIÓN DEL CECYTEO, PERÍODO DE ACTUALIZACIÓN:TRIMESTRAL					LAS CONDICIONES SOCIALES, ECONÓMICAS Y METEOROLÓGICAS SE MANTIENEN ESTABLES				
DATOS DE LA META									
Definición de la variable Meta: 1 - NÚMERO DE INFORMES DE SEGUIMIENTO									
Unidad de medida: 25 - NÚMERO									
LÍNEA BASE					VALOR PROGRAMADO ANUAL				
AÑO	2018		VALOR	8.00	AÑO	2021		VALOR	12.00
AVANCE TRIMESTRAL OBRA/ACTIVIDAD									
METAS	1er.TRIMESTRE		2o.TRIMESTRE		3er.TRIMESTRE		4o.TRIMESTRE		CUMPLIMIENTO DE METAS
PROGRAMACIÓN INICIAL	3.00	3.00	3.00	3.00	3.00	3.00	3.00	T1+T2+T3+T4	12.00
PROGRAMACIÓN ACTUALIZADA	3.00	3.00	3.00	3.00	3.00	3.00	3.00	T1+T2+T3+T4	12.00
METAS ALCANZADAS	3.00	3.00	3.00	3.00	3.00	3.00	3.00	T1+T2+T3+T4	12.00
PORCENTAJE ALCANZADO TRIMESTRAL	100.00	100.00	100.00	100.00	100.00	100.00	100.00	PORCENTAJE ALCANZADO ANUAL	100.00

PORCENTAJE DE CUMPLIMIENTO ALCANZADO EN EL TRIMESTRE: 100.00 %


 LIC. ADRIANA ATRISTAIN OROZCO
 DIRECTORA ADMINISTRATIVA


 LIC. GUSTAVO MARIN ANTONIO
 DIRECTOR GENERAL

REPORTE DE AVANCE DE GESTIÓN

UR 507 - COLEGIO DE ESTUDIOS CIENTÍFICOS Y TECNOLÓGICOS DEL ESTADO DE OAXACA

CUARTO TRIMESTRE 2021



ALINEACIÓN PED:

ESTRATEGIA: 01-ACTUALIZAR LOS PLANES Y PROGRAMAS DE ESTUDIO DE EDUCACIÓN MEDIA SUPERIOR CON UN ENFOQUE BASADO EN COMPETENCIAS QUE PERMITA EL MÁXIMO APROVECHAMIENTO ESCOLAR DE LOS EDUCANDOS, Y FACILITE SU PERMANENCIA, TERMINACIÓN Y FORMACIÓN OPORTUNA.

LÍNEAS DE ACCIÓN: 02-IMPLEMENTAR PROGRAMAS QUE CONTRIBUYAN AL DESARROLLO DE LAS COMPETENCIAS LECTORAS, MATEMÁTICA, RESOLUCIÓN DE PROBLEMAS Y DOMINIO DEL INGLÉS COMO LENGUA EXTRANJERA.

UE: 001-COLEGIO DE ESTUDIOS CIENTÍFICOS Y TECNOLÓGICOS DEL ESTADO DE OAXACA

MATRIZ DE INDICADORES PARA RESULTADOS:

COMPONENTE: 440-SERVICIO PARA LA CALIDAD DE LA EDUCACIÓN MEDIA SUPERIOR OTORGADO

ACTIVIDAD: 1834-OPERAR EL MARCO CURRICULAR EN PLANTEL DE BACHILLERATO TECNOLÓGICO

ESTRUCTURA PROGRAMÁTICA													
PROGRAMA		SUBPROGRAMA		PROYECTO			OBRA/ACTIVIDAD						
132-FORMACIÓN CON CALIDAD EN LA EDUCACIÓN MEDIA SUPERIOR		03-OTORGAMIENTO DE SERVICIOS PARA LA CALIDAD DE LA EDUCACIÓN MEDIA SUPERIOR		000--			003-OPERAR EL MARCO CURRICULAR EN PLANTEL DE BACHILLERATO TECNOLÓGICO						
POBLACIÓN O ÁREA DE ENFOQUE POTENCIAL	ATRIBUTO DE LA POBLACIÓN O ÁREA DE ENFOQUE:	SUBSISTEMA DE EDUCACIÓN MEDIA SUPERIOR SECTORIZADO A LA COORDINACIÓN GENERAL		HOMBRES:	0	MUJERES:	0	TOTAL:	638				
PRESUPUESTO ANUAL													
Aprobado	Ampliación	Reducción	Modificado	EJERCIDO T1		EJERCIDO T2		EJERCIDO T3					
175,178.50	298,259.00	123,437.50	350,000.00	0.00		0.00		0.00					
TOTAL EJERCIDO AL TRIMESTRE VIGENTE								350,000.00					
PRESUPUESTO TRIMESTRAL DE LA ACTIVIDAD													
Aprobado		Modificado		Comprometido		Devengado		Ejercido					
19,615.00		350,000.00		350,000.00		350,000.00		100.00					
DATOS DEL INDICADOR													
Nombre : PORCENTAJE DE CENTROS EDUCATIVOS BACHILLERATO TECNOLÓGICO CON MARCO CURRICULAR COMÚN CONCRETADO				Número de indicador : 1945									
Definición : MIDE EL PORCENTAJE DE CENTROS EDUCATIVOS BACHILLERATO TECNOLÓGICO CON MARCO CURRICULAR COMÚN CONCRETADO RESPECTO A LO PROGRAMADO													
Método de Cálculo : (NÚMERO DE CENTROS EDUCATIVOS BACHILLERATO TECNOLÓGICO CON MARCO CURRICULAR COMÚN CONCRETADO / NÚMERO DE CENTROS EDUCATIVOS BACHILLERATO TECNOLÓGICO CON MARCO CURRICULAR COMÚN PROGRAMADO)*100													
Tipo	Dimensión	Frecuencia de Medición		Forma de cálculo del Indicador		Tipo de Valor		Sentido Esperado					
GESTIÓN	EFICACIA	TRIMESTRAL		PORCENTAJE		ACUMULADO		ASCENDENTE					
MEDIOS DE VERIFICACIÓN / FUENTE INFORMACIÓN					SUPUESTO								
PLANEACIÓN DIDÁCTICA DE LOS SEMESTRES 2021-1 Y 2021-2, PROGRAMAS DE TRABAJO DE LAS ACADEMIAS 2020-1 Y 2021-2, TRANSVERSALIDAD DE LA NUEVA ESCUELA MEXICANA 2021-2, PERÍODO DE ACTUALIZACIÓN: ANUAL					QUE EL GOBIERNO FEDERAL INICIE LA IMPLEMENTACIÓN DEL MARCO CURRICULAR COMÚN EN APEGO A LA NUEVA ESCUELA MEXICANA								
DATOS DE LA META													
Definición de la variable Meta: 1 - NÚMERO DE CENTROS EDUCATIVOS BACHILLERATO TECNOLÓGICO CON MARCO CURRICULAR COMÚN CONCRETADO													
Unidad de medida: 25 - NÚMERO													
LÍNEA BASE					VALOR PROGRAMADO ANUAL								
AÑO	2018		VALOR		41.00		AÑO	2021		VALOR		41.00	
AVANCE TRIMESTRAL OBRA/ACTIVIDAD													
METAS	1er.TRIMESTRE		2o.TRIMESTRE		3er.TRIMESTRE		4o.TRIMESTRE		CUMPLIMIENTO DE METAS				
PROGRAMACIÓN INICIAL	0.00		0.00		0.00		41.00		T1+T2+T3+T4		41.00		
PROGRAMACIÓN ACTUALIZADA	0.00		0.00		0.00		41.00		T1+T2+T3+T4		41.00		
METAS ALCANZADAS	0.00		0.00		0.00		41.00		T1+T2+T3+T4		41.00		
PORCENTAJE ALCANZADO TRIMESTRAL	0.00		0.00		0.00		100.00		PORCENTAJE ALCANZADO ANUAL		100.00		

PORCENTAJE DE CUMPLIMIENTO ALCANZADO EN EL TRIMESTRE: 100.00 %


JEFE ADMINISTRATIVO
 LIC. KRISTIAN CRUZCO
 DIRECTORA ADMINISTRATIVA


CECYTEO
 DIRECCIÓN ADMINISTRATIVA


TITULAR DE LA DEPENDENCIA
 LIC. GUSTAVO MARIN ANTON
 DIRECTOR GENERAL


CECYTEO
 DIRECCIÓN GENERAL

REPORTE DE AVANCE DE GESTIÓN

UR 507 - COLEGIO DE ESTUDIOS CIENTÍFICOS Y TECNOLÓGICOS DEL ESTADO DE OAXACA

CUARTO TRIMESTRE 2021



Gobierno del Estado

ALINEACIÓN PED:

ESTRATEGIA: 01-ACTUALIZAR LOS PLANES Y PROGRAMAS DE ESTUDIO DE EDUCACIÓN MEDIA SUPERIOR CON UN ENFOQUE BASADO EN COMPETENCIAS QUE PERMITA EL MÁXIMO APROVECHAMIENTO ESCOLAR DE LOS EDUCANDOS, Y FACILITE SU PERMANENCIA, TERMINACIÓN Y FORMACIÓN OPORTUNA.

LÍNEAS DE ACCIÓN: 03-FORTALECER MODELOS DE FORMACIÓN INTERCULTURAL CON UN ENFOQUE DE CALIDAD Y LOGRO ACADÉMICO.

UE: 001-COLEGIO DE ESTUDIOS CIENTÍFICOS Y TECNOLÓGICOS DEL ESTADO DE OAXACA

MATRIZ DE INDICADORES PARA RESULTADOS:

COMPONENTE: 440-SERVICIO PARA LA CALIDAD DE LA EDUCACIÓN MEDIA SUPERIOR OTORGADO

ACTIVIDAD: 1835-OPERAR EL MARCO CURRICULAR EN BACHILLERATO GENERAL

ESTRUCTURA PROGRAMÁTICA							
PROGRAMA		SUBPROGRAMA		PROYECTO		OBRA/ACTIVIDAD	
132-FORMACIÓN CON CALIDAD EN LA EDUCACIÓN MEDIA SUPERIOR		03-OTORGAMIENTO DE SERVICIOS PARA LA CALIDAD DE LA EDUCACIÓN MEDIA SUPERIOR		000--		004-OPERAR EL MARCO CURRICULAR COMÚN EN BACHILLERATO GENERAL	
POBLACIÓN O ÁREA DE ENFOQUE POTENCIAL	ATRIBUTO DE LA POBLACIÓN O ÁREA DE ENFOQUE:	SUBSISTEMA DE EDUCACIÓN MEDIA SUPERIOR SECTORIZADO A LA COORDINACIÓN GENERAL	HOMBRES:	0	MUJERES:	0	TOTAL: 638

PRESUPUESTO ANUAL							
Aprobado	Ampliación	Reducción	Modificado	EJERCIDO T1		EJERCIDO T2	
172,660.78	299,040.69	172,063.53	299,637.94	0.00		0.00	
				EJERCIDO T3		EJERCIDO T4	
				0.00		299,637.94	
				TOTAL EJERCIDO AL TRIMESTRE VIGENTE			
				299,637.94			

PRESUPUESTO TRIMESTRAL DE LA ACTIVIDAD							
Aprobado		Modificado		Comprometido		Devengado	
1,074.30		299,637.94		299,637.94		299,637.94	
				Ejercido		% de Ejercido Vs. Modificado	
				299,637.94		100.00	

DATOS DEL INDICADOR							
Nombre:	PORCENTAJE DE CENTROS EDUCATIVOS DE BACHILLERATO GENERAL CON MARCO CURRICULAR COMÚN CONCRETADO			Número de indicador:	1946		
Definición:	MIDE EL PORCENTAJE DE CENTROS EDUCATIVOS DE BACHILLERATO GENERAL CON MARCO CURRICULAR COMÚN CONCRETADO RESPECTO A LO PROGRAMADO						
Método de Cálculo:	(NÚMERO DE CENTROS EDUCATIVOS DE BACHILLERATO GENERAL CON MARCO CURRICULAR COMÚN CONCRETADO / NÚMERO DE CENTROS EDUCATIVOS DE BACHILLERATO GENERAL CON MARCO CURRICULAR COMÚN PROGRAMADO)*100						
Tipo	Dimensión	Frecuencia de Medición	Forma de cálculo del indicador	Tipo de Valor	Sentido Esperado		
GESTIÓN	EFICACIA	TRIMESTRAL	PORCENTAJE	ACUMULADO	ASCENDENTE		
MEDIOS DE VERIFICACIÓN / FUENTE INFORMACIÓN				SUPUESTO			
ISTAS DE COTEJO DE SECUENCIAS DIDÁCTICAS, ACTA DE TRABAJO COLEGIADO, REPORTE DE EVALUACIÓN DE COMPETENCIAS GENÉRICAS POR CENTRO EMSAD, EN RESGUARDO DE LA DIRECCIÓN DE EMSAD, PERÍODO DE ACTUALIZACIÓN: ANUAL				LA ENTREGA DEL NUEVO MARCO CURRICULAR COMÚN POR PARTE DE LAS AUTORIDADES FEDERALES			

DATOS DE LA META							
Definición de la variable Meta:	1 - NÚMERO DE CENTROS EDUCATIVOS DE BACHILLERATO GENERAL CON MARCO CURRICULAR COMÚN CONCRETADO						
Unidad de medida:	25 - NÚMERO						

LÍNEA BASE				VALOR PROGRAMADO ANUAL				
AÑO	2018			VALOR	AÑO	2021		
				65.00		65.00		

AVANCE TRIMESTRAL OBRA/ACTIVIDAD								
METAS	1er.TRIMESTRE		2o.TRIMESTRE		3er.TRIMESTRE		4o.TRIMESTRE	
PROGRAMACIÓN INICIAL	0.00		0.00		0.00		65.00	T1+T2+T3+T4
PROGRAMACIÓN ACTUALIZADA	0.00		0.00		0.00		65.00	T1+T2+T3+T4
METAS ALCANZADAS	0.00		0.00		0.00		65.00	T1+T2+T3+T4
PORCENTAJE ALCANZADO TRIMESTRAL	0.00		0.00		0.00		100.00	PORCENTAJE ALCANZADO ANUAL
								100.00

PORCENTAJE DE CUMPLIMIENTO ALCANZADO EN EL TRIMESTRE: 100.00 %

JEFE ADMINISTRATIVO
MARIANA CRISTINA OBREGÓN
DIRECTORA ADMINISTRATIVA

CECYTEO
DIRECCIÓN ADMINISTRATIVA

TITULAR DE LA REPRESENTACIÓN
L.C. GUSTAVO MARÍN ANTONIO
DIRECTOR GENERAL

CECYTEO
DIRECCIÓN GENERAL

REPORTE DE AVANCE DE GESTIÓN

UR 507 - COLEGIO DE ESTUDIOS CIENTÍFICOS Y TECNOLÓGICOS DEL ESTADO DE OAXACA

CUARTO TRIMESTRE 2021



ALINEACIÓN PED:

ESTRATEGIA: 01-ACTUALIZAR LOS PLANES Y PROGRAMAS DE ESTUDIO DE EDUCACIÓN MEDIA SUPERIOR CON UN ENFOQUE BASADO EN COMPETENCIAS QUE PERMITA EL MÁXIMO APROVECHAMIENTO ESCOLAR DE LOS EDUCANDOS, Y FACILITE SU PERMANENCIA, TERMINACIÓN Y FORMACIÓN OPORTUNA.

LÍNEAS DE ACCIÓN: 03-FORTALECER MODELOS DE FORMACIÓN INTERCULTURAL CON UN ENFOQUE DE CALIDAD Y LOGRO ACADÉMICO.

UE: 001-COLEGIO DE ESTUDIOS CIENTÍFICOS Y TECNOLÓGICOS DEL ESTADO DE OAXACA

MATRIZ DE INDICADORES PARA RESULTADOS:

COMPONENTE: 440-SERVICIO PARA LA CALIDAD DE LA EDUCACIÓN MEDIA SUPERIOR OTORGADO

ACTIVIDAD: 1831-REALIZAR ACTIVIDAD ACADÉMICA, CULTURAL Y DEPORTIVA

ESTRUCTURA PROGRAMÁTICA										
PROGRAMA		SUBPROGRAMA		PROYECTO			OBRA/ACTIVIDAD			
132-FORMACION CON CALIDAD EN LA EDUCACIÓN MEDIA SUPERIOR		03-OTORGAMIENTO DE SERVICIOS PARA LA CALIDAD DE LA EDUCACIÓN MEDIA SUPERIOR		000--			005-REALIZAR ACTIVIDADES ACADÉMICAS, CULTURALES Y DEPORTIVAS			
POBLACIÓN O ÁREA DE ENFOQUE POTENCIAL	ATRIBUTO DE LA POBLACIÓN O ÁREA DE ENFOQUE:	SUBSISTEMA DE EDUCACIÓN MEDIA SUPERIOR SECTORIZADO A LA COORDINACIÓN GENERAL		HOMBRES:	0	MUJERES:	0	TOTAL:	638	
PRESUPUESTO ANUAL										
Aprobado	Ampliación	Reducción	Modificado	EJERCIDO T1		EJERCIDO T2		EJERCIDO T3		
154,494.00	17,310.63	171,804.63	0.00	0.00		0.00		0.00		
								TOTAL EJERCIDO AL TRIMESTRE VIGENTE		0.00
PRESUPUESTO TRIMESTRAL DE LA ACTIVIDAD										
Aprobado		Modificado		Comprometido		Devengado		Ejercido		% de Ejercido Vs. Modificado
29,200.00		0.00		0.00		0.00		0.00		nan
DATOS DEL INDICADOR										
Nombre : PORCENTAJE DE ACTIVIDADES REALIZADAS				Número de indicador : 1942						
Definición : MIDE EL PORCENTAJE DE ACTIVIDADES ACADÉMICAS, CULTURALES Y DEPORTIVAS REALIZADAS RESPECTO A LAS PROGRAMADAS										
Método de Cálculo : (NÚMERO DE ACTIVIDADES REALIZADAS / NÚMERO DE ACTIVIDADES PROGRAMADAS A REALIZAR)*100										
Tipo	Dimensión	Frecuencia de Medición		Forma de cálculo del indicador		Tipo de Valor		Sentido Esperado		
GESTIÓN	EFICACIA	TRIMESTRAL		PORCENTAJE		ACUMULADO		ASCENDENTE		
MEDIOS DE VERIFICACIÓN / FUENTE INFORMACIÓN					SUPUESTO					
REPORTE FOTOGRAFICO EN CADA PLANTEL VISITADO ELABORADO Y EN RESGUARDO DEL DEPARTAMENTO DE SISTEMAS, REDES Y SOPORTE TÉCNICO, PERÍODO DE ACTUALIZACIÓN: TRIMESTRAL					LAS CONDICIONES SOCIALES, ECONÓMICAS Y METEOROLÓGICAS SE MANTIENEN ESTABLES					
DATOS DE LA META										
Definición de la variable Meta: 1 - NÚMERO DE ACTIVIDADES REALIZADAS										
Unidad de medida: 25 - NÚMERO										
LÍNEA BASE					VALOR PROGRAMADO ANUAL					
AÑO	2020	VALOR	0.00	AÑO	2021	VALOR	576.00			
AVANCE TRIMESTRAL OBRA/ACTIVIDAD										
METAS	1er.TRIMESTRE		2o.TRIMESTRE		3er.TRIMESTRE		4o.TRIMESTRE		CUMPLIMIENTO DE METAS	
PROGRAMACIÓN INICIAL	168.00		168.00		120.00		120.00	T1+T2+T3+T4	576.00	
PROGRAMACIÓN ACTUALIZADA	168.00		168.00		120.00		120.00	T1+T2+T3+T4	576.00	
METAS ALCANZADAS	168.00		168.00		120.00		120.00	T1+T2+T3+T4	576.00	
PORCENTAJE ALCANZADO TRIMESTRAL	100.00		100.00		100.00		100.00	PORCENTAJE ALCANZADO ANUAL	100.00	

PORCENTAJE DE CUMPLIMIENTO ALCANZADO EN EL TRIMESTRE: 100.00 %


 JEFE ADMINISTRATIVO
 LIC. GUSTAVO MARÍN ANTONIO
 DIRECCIÓN ADMINISTRATIVA


CECYTEO
 DIRECCIÓN ADMINISTRATIVA


 TITULAR DE LA DEPENDENCIA
 LIC. GUSTAVO MARÍN ANTONIO
 DIRECTOR GENERAL


CECYTEO
 DIRECCIÓN GENERAL

REPORTE DE AVANCE DE GESTIÓN

UR 507 - COLEGIO DE ESTUDIOS CIENTÍFICOS Y TECNOLÓGICOS DEL ESTADO DE OAXACA

CUARTO TRIMESTRE 2021



ALINEACIÓN PED:		MATRIZ DE INDICADORES PARA RESULTADOS:	
ESTRATEGIA:	01-ACTUALIZAR LOS PLANES Y PROGRAMAS DE ESTUDIO DE EDUCACIÓN MEDIA SUPERIOR CON UN ENFOQUE BASADO EN COMPETENCIAS QUE PERMITA EL MÁXIMO APROVECHAMIENTO ESCOLAR DE LOS EDUCANDOS, Y FACILITE SU PERMANENCIA, TERMINACIÓN Y FORMACIÓN OPORTUNA.	COMPONENTE:	440-SERVICIO PARA LA CALIDAD DE LA EDUCACIÓN MEDIA SUPERIOR OTORGADO
LÍNEAS DE ACCIÓN:	03-FORTALECER MODELOS DE FORMACIÓN INTERCULTURAL CON UN ENFOQUE DE CALIDAD Y LOGRO ACADÉMICO.	ACTIVIDAD:	2210-EVALUAR CENTRO EDUCATIVO DE NIVEL MEDIO SUPERIOR EN APEGO A LOS LINEAMIENTOS DE MEJORA CONTINUA
UE:	001-COLEGIO DE ESTUDIOS CIENTÍFICOS Y TECNOLÓGICOS DEL ESTADO DE OAXACA		

ESTRUCTURA PROGRAMÁTICA							
PROGRAMA		SUBPROGRAMA		PROYECTO		OBRA/ACTIVIDAD	
132-FORMACIÓN CON CALIDAD EN LA EDUCACIÓN MEDIA SUPERIOR		03-OTORGAMIENTO DE SERVICIOS PARA LA CALIDAD DE LA EDUCACIÓN MEDIA SUPERIOR		000--		006-EVALUAR CENTROS EDUCATIVOS DE NIVEL MEDIO SUPERIOR EN APEGO A LOS LINEAMIENTOS DE MEJORA CONTINUA	
POBLACIÓN O ÁREA DE ENFOQUE POTENCIAL	ATRIBUTO DE LA POBLACIÓN O ÁREA DE ENFOQUE:	SUBSISTEMA DE EDUCACIÓN MEDIA SUPERIOR SECTORIZADO A LA COORDINACIÓN GENERAL		HOMBRES:	0	MUJERES:	0
				TOTAL:	638		

PRESUPUESTO ANUAL							
Aprobado	Ampliación	Reducción	Modificado	EJERCIDO T1	EJERCIDO T2	EJERCIDO T3	EJERCIDO T4
20,600.00	0.00	20,600.00	0.00	0.00	0.00	0.00	0.00
TOTAL EJERCIDO AL TRIMESTRE VIGENTE							0.00

PRESUPUESTO TRIMESTRAL DE LA ACTIVIDAD							
Aprobado	Modificado	Comprometido	Devengado	Ejercido	% de Ejercido Vs. Modificado		
7,600.00	0.00	0.00	0.00	0.00	nan		

DATOS DEL INDICADOR							
Nombre :	PORCENTAJE DE CENTROS EDUCATIVOS DE NIVEL MEDIO SUPERIOR EVALUADOS EN APEGO A LOS LINEAMIENTOS DE MEJORA CONTINUA			Número de indicador :	2547		
Definición :	MIDE EL PORCENTAJE DE CENTROS EDUCATIVOS DE NIVEL MEDIO SUPERIOR EVALUADOS EN APEGO A LOS LINEAMIENTOS DE MEJORA CONTINUA						
Método de Cálculo :	(NÚMERO DE CENTROS EDUCATIVOS DE NIVEL MEDIO SUPERIOR EVALUADOS / NÚMERO DE CENTROS EDUCATIVOS DE NIVEL MEDIO SUPERIOR PROGRAMADOS A EVALUAR)*100						
Tipo	Dimensión	Frecuencia de Medición	Forma de cálculo del indicador	Tipo de Valor	Sentido Esperado		
GESTIÓN	EFICACIA	TRIMESTRAL	PORCENTAJE	FLUJO	ASCENDENTE		
MEDIOS DE VERIFICACIÓN / FUENTE INFORMACIÓN				SUPUESTO			
PLAN DE MEJORA CONTINUA (PMC) 2021-2022 DE PLANTELES DE BACHILLERATO TECNOLÓGICO AUTORIZADOS POR LA DIRECCION ACADÉMICA EN ARCHIVO DIGITAL Y FICHA DE EVALUACIÓN DE LOS CENTROS EMSAD EN RESGUARDO DE LA DIRECCION DE EMSAD, PERÍODO DE ACTUALIZACIÓN: ANUAL POR CICLO ESCOLAR				EMISIÓN DE LINEAMIENTOS POR PARTE DE LA AUTORIDAD CORRESPONDIENTE			

DATOS DE LA META							
Definición de la variable Meta:	1 - NÚMERO DE CENTROS EDUCATIVOS DE NIVEL MEDIO SUPERIOR EVALUADOS EN APEGO A LOS LINEAMIENTOS DE MEJORA CONTINUA						
Unidad de medida:	25 - NÚMERO						

LÍNEA BASE				VALOR PROGRAMADO ANUAL			
AÑO	2020	VALOR	0.00	AÑO	2021	VALOR	106.00

AVANCE TRIMESTRAL OBRA/ACTIVIDAD							
METAS	1er.TRIMESTRE	2o.TRIMESTRE	3er.TRIMESTRE	4o.TRIMESTRE	CUMPLIMIENTO DE METAS		
PROGRAMACIÓN INICIAL	0.00	0.00	0.00	106.00	T1+T2+T3+T4 106.00		
PROGRAMACIÓN ACTUALIZADA	0.00	0.00	0.00	106.00	T1+T2+T3+T4 106.00		
METAS ALCANZADAS	0.00	0.00	0.00	106.00	T1+T2+T3+T4 106.00		
PORCENTAJE ALCANZADO TRIMESTRAL	0.00	0.00	0.00	100.00	PORCENTAJE ALCANZADO ANUAL 100.00		

PORCENTAJE DE CUMPLIMIENTO ALCANZADO EN EL TRIMESTRE: 100.00 %


 JEFE ADMINISTRATIVO
 LIC. ADRIANA VIVIAN CRUZ CROZ
 DIRECTORA ADMINISTRATIVA


 DIRECCIÓN ADMINISTRATIVA


 TITULAR DE LA DEPENDENCIA
 LIC. GUSTAVO MARÍN ANDRÉS
 DIRECTOR GENERAL


 DIRECCIÓN GENERAL

REPORTE DE AVANCE DE GESTIÓN
UR 507 - COLEGIO DE ESTUDIOS CIENTÍFICOS Y TECNOLÓGICOS DEL ESTADO DE OAXACA
CUARTO TRIMESTRE 2021



ALINEACIÓN PED:

ESTRATEGIA: 03-FACILITAR LA INSERCIÓN LABORAL DE LA JUVENTUD MEDIANTE ESQUEMAS FLEXIBLES PARA LA ACREDITACIÓN Y CERTIFICACIÓN DE COMPETENCIAS.
LÍNEAS DE ACCIÓN: 01-IMPULSAR UNA RÁPIDA TRANSICIÓN A LA INSERCIÓN LABORAL MEDIANTE ACREDITACIÓN DE APRENDIZAJES Y LA CERTIFICACIÓN DE COMPETENCIAS LABORALES EN EL NIVEL MEDIO SUPERIOR.
UE: 001-COLEGIO DE ESTUDIOS CIENTÍFICOS Y TECNOLÓGICOS DEL ESTADO DE OAXACA

MATRIZ DE INDICADORES PARA RESULTADOS:

COMPONENTE: 440-SERVICIO PARA LA CALIDAD DE LA EDUCACIÓN MEDIA SUPERIOR OTORGADO
ACTIVIDAD: 2278-EMITIR TÍTULOS ELECTRÓNICOS A ALUMNOS DE BACHILLERATO TECNOLÓGICO

ESTRUCTURA PROGRAMÁTICA									
PROGRAMA		SUBPROGRAMA		PROYECTO			OBRA/ACTIVIDAD		
132-FORMACION CON CALIDAD EN LA EDUCACIÓN MEDIA SUPERIOR		03-OTORGAMIENTO DE SERVICIOS PARA LA CALIDAD DE LA EDUCACIÓN MEDIA SUPERIOR		000- -			007-EMISION DE TITULOS ELECTRÓNICOS DE LOS ALUMNOS DE BACHILLERATO TECNOLÓGICO		
POBLACIÓN O ÁREA DE ENFOQUE POTENCIAL	ATRIBUTO DE LA POBLACIÓN O ÁREA DE ENFOQUE:	SUBSISTEMA DE EDUCACIÓN MEDIA SUPERIOR SECTORIZADO A LA COORDINACIÓN GENERAL		HOMBRES:	0	MUJERES:	0	TOTAL:	638
PRESUPUESTO ANUAL									
Aprobado	Ampliación	Reducción	Modificado	EJERCIDO T1		EJERCIDO T2		EJERCIDO T3	
118,272.09	99,727.91	3,000.96	214,999.04	0.00		0.00		0.00	
				TOTAL EJERCIDO AL TRIMESTRE VIGENTE				214,999.04	
PRESUPUESTO TRIMESTRAL DE LA ACTIVIDAD									
Aprobado		Modificado		Comprometido		Devengado		Ejercido	
698.28		214,999.04		214,999.04		214,999.04		214,999.04	
								% de Ejercido Vs. Modificado	
								100.00	
DATOS DEL INDICADOR									
Nombre :		PORCENTAJE DE CERTIFICADOS DE ESTUDIOS EMITIDOS			Número de indicador :		2676		
Definición :		MIDE EL PORCENTAJE DE CERTIFICADOS DE ESTUDIOS EMITIDOS, RESPECTO A LOS PROGRAMADOS							
Método de Cálculo :		(NÚMERO DE CERTIFICADOS DE ESTUDIOS EMITIDOS/NÚMERO DE CERTIFICADOS DE ESTUDIOS PROGRAMADOS)*100							
Tipo	Dimensión	Frecuencia de Medición		Forma de cálculo del Indicador		Tipo de Valor		Sentido Esperado	
GESTIÓN	EFICACIA	TRIMESTRAL		PORCENTAJE		FLUJO		ASCENDENTE	
MEDIOS DE VERIFICACIÓN / FUENTE INFORMACIÓN					SUPUESTO				
REPORTE DE TÍTULOS ELECTRÓNICOS GENERADOS DESDE EL SISTEMA ARIES EN LA SUBDIRECCIÓN DE REGISTRO ESCOLAR Y ESTADÍSTICA, PERIODO DE ACTUALIZACIÓN TRIMESTRAL					QUE EXISTA INTERÉS POR PARTE DE LOS EGRESADOS, QUE CUENTEN CON EL RECURSO ECONÓMICO Y REQUISITOS NECESARIOS PARA EL TRAMITE.				
DATOS DE LA META									
Definición de la variable Meta:		1 - MIDE EL NUMERO DE CERTIFICADOS DE ESTUDIOS EMITIDOS							
Unidad de medida:		25 - NÚMERO							
LÍNEA BASE					VALOR PROGRAMADO ANUAL				
AÑO	2020	VALOR	0.00		AÑO	2021	VALOR	1,549.00	
AVANCE TRIMESTRAL OBRA/ACTIVIDAD									
METAS	1er.TRIMESTRE		2o.TRIMESTRE		3er.TRIMESTRE		4o.TRIMESTRE		CUMPLIMIENTO DE METAS
PROGRAMACIÓN INICIAL	0.00		0.00		1,300.00		249.00		T1+T2+T3+T4 1,549.00
PROGRAMACIÓN ACTUALIZADA	0.00		0.00		1,300.00		249.00		T1+T2+T3+T4 1,549.00
METAS ALCANZADAS	0.00		0.00		0.00		1,968.00		T1+T2+T3+T4 1,968.00
PORCENTAJE ALCANZADO TRIMESTRAL	0.00		0.00		0.00		790.36		PORCENTAJE ALCANZADO ANUAL 127.05

PORCENTAJE DE CUMPLIMIENTO ALCANZADO EN EL TRIMESTRE: 790.36 %


 JEFE ADMINISTRATIVO
 LIC. ADRIANA ABRIL RAMÍREZ
 DIRECTORA ADMINISTRATIVA


CECYTEO
 DIRECCIÓN ADMINISTRATIVA


 TITULAR DE LA DEPENDENCIA ENTIDAD
 LIC. GUSTAVO MARIN ANTONIO
 DIRECTOR GENERAL


CECYTEO
 DIRECCIÓN GENERAL

REPORTE DE AVANCE DE GESTIÓN

UR 507 - COLEGIO DE ESTUDIOS CIENTÍFICOS Y TECNOLÓGICOS DEL ESTADO DE OAXACA

CUARTO TRIMESTRE 2021



Gobierno del Estado

ALINEACIÓN PED:

ESTRATEGIA: 02-FORTALECER LA ACTUALIZACIÓN Y PROFESIONALIZACIÓN DOCENTE Y DIRECTIVA.
LÍNEAS DE ACCIÓN: 01-INCREMENTAR LA CAPACITACIÓN Y CERTIFICACIÓN DE QUIENES REALIZAN ACTIVIDADES DE DOCENCIA Y DIRECCIÓN, EN COMPETENCIAS DOCENTES Y DIRECTIVAS CONFORME CON LAS NECESIDADES DEL ALUMNADO Y LOS CRITERIOS DE LA REFORMA INTEGRAL DE LA EDUCACIÓN MEDIA SUPERIOR (RIEMS).
UE: 001-COLEGIO DE ESTUDIOS CIENTÍFICOS Y TECNOLÓGICOS DEL ESTADO DE OAXACA

MATRIZ DE INDICADORES PARA RESULTADOS:

COMPONENTE: 440-SERVICIO PARA LA CALIDAD DE LA EDUCACIÓN MEDIA SUPERIOR OTORGADO
ACTIVIDAD: 1829-CAPACITAR AL PERSONAL DOCENTE, DIRECTIVO Y ADMINISTRATIVO

PROGRAMA		SUBPROGRAMA		PROYECTO		OBRA/ACTIVIDAD	
132-FORMACIÓN CON CALIDAD EN LA EDUCACIÓN MEDIA SUPERIOR		03-OTORGAMIENTO DE SERVICIOS PARA LA CALIDAD DE LA EDUCACIÓN MEDIA SUPERIOR		000--		008-CAPACITAR AL PERSONAL DOCENTE, DIRECTIVO Y ADMINISTRATIVO	
POBLACIÓN O ÁREA DE ENFOQUE POTENCIAL	ATRIBUTO DE LA POBLACIÓN O ÁREA DE ENFOQUE:	SUBSISTEMA DE EDUCACIÓN MEDIA SUPERIOR SECTORIZADO A LA COORDINACIÓN GENERAL		HOMBRES:	0	MUJERES:	0
				TOTAL:			638

PRESUPUESTO ANUAL							
Aprobado	Ampliación	Reducción	Modificado	EJERCIDO T1	EJERCIDO T2	EJERCIDO T3	EJERCIDO T4
1,494,350.00	0.00	364,840.00	1,129,520.00	0.00	0.00	199,520.00	930,000.00
TOTAL EJERCIDO AL TRIMESTRE VIGENTE							1,129,520.00

PRESUPUESTO TRIMESTRAL DE LA ACTIVIDAD			
Aprobado	Modificado	Comprometido	Devengado
278,000.00	930,000.00	280,000.00	930,000.00
			Ejercido
			930,000.00
			% de Ejercido Vs. Modificado
			100.00

DATOS DEL INDICADOR					
Nombre :	PORCENTAJE DE JORNADAS DE CAPACITACIÓN REALIZADAS			Número de indicador :	1940
Definición :	MIDE EL PORCENTAJE DE JORNADAS DE CAPACITACIÓN REALIZADAS, RESPECTO A LO PROGRAMADO				
Método de Cálculo :	(NÚMERO DE JORNADAS DE CAPACITACIÓN REALIZADAS/NÚMERO DE JORNADAS DE CAPACITACIÓN PROGRAMADAS)*100				
Tipo	Dimensión	Frecuencia de Medición	Forma de cálculo del indicador	Tipo de Valor	Sentido Esperado
GESTIÓN	EFICACIA	TRIMESTRAL	PORCENTAJE	ACUMULADO	ASCENDENTE
MEDIOS DE VERIFICACIÓN / FUENTE INFORMACIÓN			SUPUESTO		
INFORMES DE JORNADAS DE CAPACITACIÓN REALIZADAS, EN RESGUARDO POR LA SUBDIRECCIÓN DE INGRESO Y FORMACIÓN DE PERSONAL DEL CECYTEO. PERIODO DE ACTUALIZACIÓN: TRIMESTRAL			COMPROMISO E INTERÉS DEL PERSONAL DOCENTE DEL CECYTEO		


DATOS DE LA META			
Definición de la variable Meta:	1 - NÚMERO DE JORNADAS DE CAPACITACIÓN REALIZADAS		
Unidad de medida:	25 - NÚMERO		

LÍNEA BASE		VALOR PROGRAMADO ANUAL	
AÑO	2018	VALOR	4.00
AÑO	2021	VALOR	4.00

AVANCE TRIMESTRAL OBRA/ACTIVIDAD					
METAS	1er. TRIMESTRE	2o. TRIMESTRE	3er. TRIMESTRE	4o. TRIMESTRE	CUMPLIMIENTO DE METAS
PROGRAMACIÓN INICIAL	1.00	1.00	1.00	1.00	T1+T2+T3+T4 4.00
PROGRAMACIÓN ACTUALIZADA	1.00	1.00	1.00	1.00	T1+T2+T3+T4 4.00
METAS ALCANZADAS	1.00	1.00	1.00	1.00	T1+T2+T3+T4 4.00
PORCENTAJE ALCANZADO TRIMESTRAL	100.00	100.00	100.00	100.00	PORCENTAJE ALCANZADO ANUAL 100.00

PORCENTAJE DE CUMPLIMIENTO ALCANZADO EN EL TRIMESTRE: 100.00 %


 JEFE ADMINISTRATIVO
 LIC. MARÍA ALEJANDRA OROZCO
 DIRECTORA ADMINISTRATIVA


CECYTEO
 DIRECCIÓN ADMINISTRATIVA


 TITULAR DE LA DEPENDENCIA
 LIC. GUSTAVO MARIN ANTONIO
 DIRECTOR GENERAL


CECYTEO
 DIRECCIÓN GENERAL

REPORTE DE AVANCE DE GESTIÓN

UR 507 - COLEGIO DE ESTUDIOS CIENTÍFICOS Y TECNOLÓGICOS DEL ESTADO DE OAXACA

CUARTO TRIMESTRE 2021



ALINEACIÓN PED:

ESTRATEGIA: 03-FACILITAR LA INSERCIÓN LABORAL DE LA JUVENTUD MEDIANTE ESQUEMAS FLEXIBLES PARA LA ACREDITACIÓN Y CERTIFICACIÓN DE COMPETENCIAS.
LÍNEAS DE ACCIÓN: 01-IMPULSAR UNA RÁPIDA TRANSICIÓN A LA INSERCIÓN LABORAL MEDIANTE ACREDITACIÓN DE APRENDIZAJES Y LA CERTIFICACIÓN DE COMPETENCIAS LABORALES EN EL NIVEL MEDIO SUPERIOR.
UE: 001-COLEGIO DE ESTUDIOS CIENTÍFICOS Y TECNOLÓGICOS DEL ESTADO DE OAXACA

MATRIZ DE INDICADORES PARA RESULTADOS:

COMPONENTE: 440-SERVICIO PARA LA CALIDAD DE LA EDUCACIÓN MEDIA SUPERIOR OTORGADO
ACTIVIDAD: 1832-OPERAR CONVENIO CON EL SECTOR PRODUCTIVO Y DE EDUCACIÓN MEDIA SUPERIOR

ESTRUCTURA PROGRAMÁTICA									
PROGRAMA		SUBPROGRAMA		PROYECTO			OBRA/ACTIVIDAD		
132-FORMACIÓN CON CALIDAD EN LA EDUCACIÓN MEDIA SUPERIOR		03-OTORGAMIENTO DE SERVICIOS PARA LA CALIDAD DE LA EDUCACIÓN MEDIA SUPERIOR		000--			009-FORMACION PROFESIONAL DUAL EN EL ESTADO		
POBLACIÓN O ÁREA DE ENFOQUE POTENCIAL	ATRIBUTO DE LA POBLACIÓN O ÁREA DE ENFOQUE:	SUBSISTEMA DE EDUCACIÓN MEDIA SUPERIOR SECTORIZADO A LA COORDINACIÓN GENERAL		HOMBRES:	0	MUJERES:	0	TOTAL:	638
PRESUPUESTO ANUAL									
Aprobado	Ampliación	Reducción	Modificado	EJERCIDO T1		EJERCIDO T2		EJERCIDO T3	
0.00	2,664,857.87	357,990.00	2,306,867.87	0.00		1,195,223.98		825,416.39	
				TOTAL EJERCIDO AL TRIMESTRE VIGENTE				2,306,855.70	
PRESUPUESTO TRIMESTRAL DE LA ACTIVIDAD									
Aprobado		Modificado		Comprometido		Devengado		Ejercido	
0.00		286,215.34		286,215.33		286,215.33		286,215.33	
								% de Ejercido Vs. Modificado	
								100.00	
DATOS DEL INDICADOR									
Nombre :		PORCENTAJE DE CONVENIOS OPERADOS				Número de indicador :		1943	
Definición :		MIDE EL PORCENTAJE DE CONVENIOS OPERADOS RESPECTO A LOS PROGRAMADOS							
Método de Cálculo :		(NÚMERO DE CONVENIOS OPERADOS / NÚMERO DE CONVENIOS PROGRAMADOS)*100							
Tipo	Dimensión	Frecuencia de Medición		Forma de cálculo del indicador		Tipo de Valor		Sentido Esperado	
GESTIÓN	EFICACIA	TRIMESTRAL		PORCENTAJE		FLUJO		ASCENDENTE	
MEDIOS DE VERIFICACIÓN / FUENTE INFORMACIÓN					SUPUESTO				
CONVENIOS SUSCRITOS EN RESGUARDO DE LA DIRECCIÓN DE VINCULACIÓN DEL CECYTEO, PERÍODO DE ACTUALIZACIÓN: TRIMESTRAL					QUE LAS INSTITUCIONES CUMPLAN CON LO ESTIPULADO EN EL CONVENIO				
DATOS DE LA META									
Definición de la variable Meta:		1 - NÚMERO DE CONVENIOS OPERADOS							
Unidad de medida:		25 - NÚMERO							
LÍNEA BASE					VALOR PROGRAMADO ANUAL				
AÑO	2018		VALOR	18.00		AÑO	2021		VALOR
									1.00
AVANCE TRIMESTRAL OBRA/ACTIVIDAD									
METAS	1er.TRIMESTRE		2o.TRIMESTRE		3er.TRIMESTRE		4o.TRIMESTRE		CUMPLIMIENTO DE METAS
PROGRAMACIÓN INICIAL	1.00	0.00		0.00		0.00		T1+T2+T3+T4	1.00
PROGRAMACIÓN ACTUALIZADA	1.00	0.00		0.00		0.00		T1+T2+T3+T4	1.00
METAS ALCANZADAS	1.00	0.00		0.00		0.00		T1+T2+T3+T4	1.00
PORCENTAJE ALCANZADO TRIMESTRAL	100.00	0.00		0.00		0.00		PORCENTAJE ALCANZADO ANUAL	100.00

PORCENTAJE DE CUMPLIMIENTO ALCANZADO EN EL TRIMESTRE: 0 %


JEFE ADMINISTRATIVO
ARMAÑA ATRISTAN OCHOA
DIRECCIÓN ADMINISTRATIVA


TITULAR DE LA DEPENDENCIA
LIC. GUSTAVO MARIN ANTONIO
DIRECCIÓN GENERAL

REPORTE DE AVANCE DE GESTIÓN

UR 507 - COLEGIO DE ESTUDIOS CIENTÍFICOS Y TECNOLÓGICOS DEL ESTADO DE OAXACA

CUARTO TRIMESTRE 2021



Gobierno del Estado

ALINEACIÓN PED:		MATRIZ DE INDICADORES PARA RESULTADOS:			
EJE:	01-OAXACA INCLUYENTE CON EL DESARROLLO SOCIAL	FIN:	CONTRIBUIR A LA AMPLIACIÓN DE LA COBERTURA DE LA EDUCACIÓN MEDIA SUPERIOR FAVORECIENDO LAS ZONAS DE MAYOR REZAGO EDUCATIVO.		
TEMA:	01-EDUCACIÓN	PROPÓSITO:	LOS JÓVENES DE 15 A 19 AÑOS DE EDAD EN EL ESTADO DE OAXACA INGRESAN A LA EDUCACIÓN MEDIA SUPERIOR		
OBJETIVO:	07-AMPLIAR LA COBERTURA DE UNA EDUCACIÓN MEDIA SUPERIOR, FAVORECIENDO LAS ZONAS DE MAYOR REZAGO EDUCATIVO Y CON ATENCIÓN A LA DIVERSIDAD CULTURAL.	COMPONENTE:	653-SERVICIO EDUCATIVO PARA LA COBERTURA PROPORCIONADO		
ESTRATEGIA:	01-FLEXIBILIZAR LA OFERTA EDUCATIVA A TRAVÉS DE LA DIVERSIFICACIÓN DE LAS MODALIDADES EDUCATIVAS.	ACTIVIDAD:	393-IMPARTIR CLASE		
LÍNEAS DE ACCIÓN:	01-AMPLIAR LA OFERTA EDUCATIVA DE LAS MODALIDADES ESCOLARIZADA, NO ESCOLARIZADA Y MIXTA, SEGÚN LAS NECESIDADES DE LA POBLACIÓN.				
UE:	001-COLEGIO DE ESTUDIOS CIENTÍFICOS Y TECNOLÓGICOS DEL ESTADO DE OAXACA				

ESTRUCTURA PROGRAMÁTICA							
PROGRAMA		SUBPROGRAMA		PROYECTO		OBRA/ACTIVIDAD	
200-AMPLIACIÓN DE LA COBERTURA DE LA EDUCACIÓN MEDIA SUPERIOR		04-PROPORCIONAR SERVICIOS EDUCATIVOS PARA LA COBERTURA		000--		001- IMPARTIR CLASES EN BACHILLERATO TECNOLÓGICO	
POBLACIÓN O ÁREA DE ENFOQUE POTENCIAL	ATRIBUTO DE LA POBLACIÓN O ÁREA DE ENFOQUE:	JOVEN DE 15 A 19 AÑOS DE EDAD	HOMBRES:	183174	MUJERES:	185161	TOTAL: 369335

PRESUPUESTO ANUAL							
Aprobado	Ampliación	Reducción	Modificado	EJERCIDO T1	EJERCIDO T2	EJERCIDO T3	EJERCIDO T4
525,479,314.99	125,646,291.89	56,433,668.53	594,691,938.35	131,833,168.49	117,254,084.34	140,429,015.36	204,578,613.82
TOTAL EJERCIDO AL TRIMESTRE VIGENTE							594,094,882.01

PRESUPUESTO TRIMESTRAL DE LA ACTIVIDAD							
Aprobado	Modificado	Comprometido	Devengado	Ejercido	% de Ejercido Vs. Modificado		
146,683,566.84	205,044,655.28	204,891,312.39	204,578,613.82	204,578,613.82	99.77		


DATOS DEL INDICADOR							
Nombre :	PORCENTAJE DE HORAS CLASE IMPARTIDAS			Número de indicador :	168		
Definición :	MIDE EL PORCENTAJE DE HORAS CLASE IMPARTIDAS CON RESPECTO A LAS HORAS CLASE PROGRAMADAS						
Método de Cálculo :	(NÚMERO DE HORAS CLASE IMPARTIDAS/ NÚMERO DE HORAS CLASE PROGRAMADAS)*100						
Tipo	Dimensión	Frecuencia de Medición	Forma de cálculo del indicador	Tipo de Valor	Sentido Esperado		
GESTIÓN	EFICACIA	TRIMESTRAL	PORCENTAJE	FLUJO	ASCENDENTE		
MEDIOS DE VERIFICACIÓN / FUENTE INFORMACIÓN				SUPUESTO			
CARGA HORARIA EMITIDA Y BAJO RESGUARDO POR LA DIRECCIÓN ACADÉMICA Y DIRECCIÓN DE EDUCACIÓN A DISTANCIA DEL CECYTEO, PERIODO DE ACTUALIZACIÓN SEMESTRAL				QUE EXISTAN LAS CONDICIONES SOCIALES, POLÍTICAS Y CLIMATOLÓGICAS ESTABLES PARA EL CUMPLIMIENTO DE LA CARGA HORARIA			

DATOS DE LA META							
Definición de la variable Meta:	1 - NÚMERO DE HORAS CLASE IMPARTIDAS						
Unidad de medida:	25 - NÚMERO						

LÍNEA BASE				VALOR PROGRAMADO ANUAL			
AÑO	2018	VALOR	339,644.00	AÑO	2021	VALOR	224,192.00
AVANCE TRIMESTRAL OBRA/ACTIVIDAD							
METAS	1er.TRIMESTRE	2o.TRIMESTRE	3er.TRIMESTRE	4o.TRIMESTRE	CUMPLIMIENTO DE METAS		
PROGRAMACIÓN INICIAL	56,262.00	56,295.00	55,913.00	55,722.00	T1+T2+T3+T4	224,192.00	
PROGRAMACIÓN ACTUALIZADA	56,262.00	56,295.00	55,913.00	55,722.00	T1+T2+T3+T4	224,192.00	
METAS ALCANZADAS	55,302.00	57,090.00	54,129.00	54,690.00	T1+T2+T3+T4	221,211.00	
PORCENTAJE ALCANZADO TRIMESTRAL	98.29	101.41	96.81	98.15	PORCENTAJE ALCANZADO ANUAL	98.67	

PORCENTAJE DE CUMPLIMIENTO ALCANZADO EN EL TRIMESTRE: 98.15 %


 JEFE ADMINISTRATIVO
 LIC. MARIANA ANITA ORTIZ
 DIRECTORA ADMINISTRATIVA


CECYTEO
 DIRECCIÓN ADMINISTRATIVA


 TITULAR DE LA DEPENDENCIA
 LIC. GUSTAVO MARIN ANDRÉS
 DIRECTOR GENERAL


CECYTEO
 DIRECCIÓN GENERAL

REPORTE DE AVANCE DE GESTIÓN

UR 507 - COLEGIO DE ESTUDIOS CIENTÍFICOS Y TECNOLÓGICOS DEL ESTADO DE OAXACA

CUARTO TRIMESTRE 2021



Gobierno del Estado

UE: 001-COLEGIO DE ESTUDIOS CIENTÍFICOS Y TECNOLÓGICOS DEL ESTADO DE OAXACA

ESTRUCTURA PROGRAMÁTICA							
PROGRAMA		SUBPROGRAMA		PROYECTO		OBRA/ACTIVIDAD	
200-AMPLIACIÓN DE LA COBERTURA DE LA EDUCACIÓN MEDIA SUPERIOR		04-PROPORCIONAR SERVICIOS EDUCATIVOS PARA LA COBERTURA		000- -		002- IMPARTIR CLASES EN BACHILLERATO GENERAL	
POBLACIÓN O ÁREA DE ENFOQUE POTENCIAL	ATRIBUTO DE LA POBLACIÓN O ÁREA DE ENFOQUE:	JOVEN DE 15 A 19 AÑOS DE EDAD		HOMBRES:	183174	MUJERES:	186161
				TOTAL:	369335		

PRESUPUESTO ANUAL							
Aprobado	Ampliación	Reducción	Modificado	EJERCIDO T1	EJERCIDO T2	EJERCIDO T3	EJERCIDO T4
				47,043,409.94	43,943,763.07	50,464,644.91	69,974,933.10
218,433,728.28	33,076,927.08	39,993,352.55	211,517,302.81	TOTAL EJERCIDO AL TRIMESTRE VIGENTE			211,426,751.02

PRESUPUESTO TRIMESTRAL DE LA ACTIVIDAD							
Aprobado	Modificado	Comprometido	Devengado	Ejercido	% de Ejercido Vs. Modificado		
57,964,152.36	69,982,609.58	69,910,610.06	69,974,933.10	69,974,933.10	99.99		

DATOS DEL INDICADOR							
Nombre :	PORCENTAJE DE HORAS CLASE IMPARTIDAS			Número de indicador :	168		
Definición :	MIDE EL PORCENTAJE DE HORAS CLASE IMPARTIDAS CON RESPECTO A LAS HORAS CLASE PROGRAMADAS						
Método de Cálculo :	(NÚMERO DE HORAS CLASE IMPARTIDAS/ NÚMERO DE HORAS CLASE PROGRAMADAS)*100						
Tipo	Dimensión	Frecuencia de Medición	Forma de cálculo del indicador	Tipo de Valor	Sentido Esperado		
GESTIÓN	EFICACIA	TRIMESTRAL	PORCENTAJE	FLUJO	ASCENDENTE		
MEDIOS DE VERIFICACIÓN / FUENTE INFORMACIÓN				SUPUESTO			
CARGA HORARIA EMITIDA Y BAJO RESGUARDO POR LA DIRECCIÓN ACADÉMICA Y DIRECCIÓN DE EDUCACIÓN A DISTANCIA DEL CECYTEO, PERÍODO DE ACTUALIZACIÓN SEMESTRAL.				QUE EXISTAN LAS CONDICIONES SOCIALES, POLÍTICAS Y CLIMATOLÓGICAS ESTABLES PARA EL CUMPLIMIENTO DE LA CARGA HORARIA			


DATOS DE LA META							
Definición de la variable Meta:	1 - NÚMERO DE HORAS CLASE IMPARTIDAS						
Unidad de medida:	25 - NÚMERO						

LÍNEA BASE				VALOR PROGRAMADO ANUAL			
AÑO	2018	VALOR	339,644.00	AÑO	2021	VALOR	123,120.00

AVANCE TRIMESTRAL OBRA/ACTIVIDAD							
METAS	1er.TRIMESTRE	2o.TRIMESTRE	3er.TRIMESTRE	4o.TRIMESTRE	CUMPLIMIENTO DE METAS		
PROGRAMACIÓN INICIAL	30,780.00	30,780.00	30,780.00	30,780.00	T1+T2+T3+T4	123,120.00	
PROGRAMACIÓN ACTUALIZADA	30,780.00	30,780.00	30,780.00	30,780.00	T1+T2+T3+T4	123,120.00	
METAS ALCANZADAS	30,805.00	30,885.00	30,719.00	30,636.00	T1+T2+T3+T4	123,045.00	
PORCENTAJE ALCANZADO TRIMESTRAL	100.08	100.34	99.80	99.53	PORCENTAJE ALCANZADO ANUAL	99.94	

PORCENTAJE DE CUMPLIMIENTO ALCANZADO EN EL TRIMESTRE: 99.53 %


 JEF. ADMINISTRATIVO
 DIRECTORA ADMINISTRATIVA
CECYTEO
 DIRECCIÓN ADMINISTRATIVA


 TITULAR DE LA DEPENDENCIA
 LUIS GUSTAVO MARIN AMORIO
 DIRECTOR GENERAL
CECYTEO
 DIRECCIÓN GENERAL

REPORTE DE AVANCE DE GESTIÓN

UR 507 - COLEGIO DE ESTUDIOS CIENTÍFICOS Y TECNOLÓGICOS DEL ESTADO DE OAXACA

CUARTO TRIMESTRE 2021



Gobierno del Estado

ALINEACIÓN PED:

ESTRATEGIA: 01-FLEXIBILIZAR LA OFERTA EDUCATIVA A TRAVÉS DE LA DIVERSIFICACIÓN DE LAS MODALIDADES EDUCATIVAS.
LÍNEAS DE ACCIÓN: 01-AMPLIAR LA OFERTA EDUCATIVA DE LAS MODALIDADES ESCOLARIZADA, NO ESCOLARIZADA Y MIXTA, SEGÚN LAS NECESIDADES DE LA POBLACIÓN.
UE: 001-COLEGIO DE ESTUDIOS CIENTÍFICOS Y TECNOLÓGICOS DEL ESTADO DE OAXACA

MATRIZ DE INDICADORES PARA RESULTADOS:

COMPONENTE: 553-SERVICIO EDUCATIVO PARA LA COBERTURA PROPORCIONADO
ACTIVIDAD: 400-REALIZAR VISITA DE INSPECCIÓN A INSTITUCIÓN DE EDUCACIÓN MEDIA SUPERIOR

ESTRUCTURA PROGRAMÁTICA										
PROGRAMA		SUBPROGRAMA		PROYECTO			OBRA/ACTIVIDAD			
200-AMPLIACIÓN DE LA COBERTURA DE LA EDUCACIÓN MEDIA SUPERIOR		04-PROPORCIONAR SERVICIOS EDUCATIVOS PARA LA COBERTURA		000--			003-REALIZAR VISITAS DE INSPECCIÓN A INSTITUCIONES DE EDUCACIÓN MEDIA SUPERIOR			
POBLACIÓN O ÁREA DE ENFOQUE POTENCIAL	ATRIBUTO DE LA POBLACIÓN O ÁREA DE ENFOQUE:	JOVEN DE 15 A 19 AÑOS DE EDAD		HOMBRES:	183174	MUJERES:	186161	TOTAL:	369335	
PRESUPUESTO ANUAL										
Aprobado	Ampliación	Reducción	Modificado	EJERCIDO T1		EJERCIDO T2		EJERCIDO T3		
92,800.00	0.00	92,800.00	0.00	0.00		0.00		0.00		
								TOTAL EJERCIDO AL TRIMESTRE VIGENTE		0.00
PRESUPUESTO TRIMESTRAL DE LA ACTIVIDAD										
Aprobado		Modificado		Comprometido		Devengado		Ejercido		% de Ejercido Vs. Modificado
24,800.00		0.00		0.00		0.00		0.00		nan
DATOS DEL INDICADOR										
Nombre :	PORCENTAJE DE VISITAS DE INSPECCIÓN A INSTITUCIONES DE EDUCACIÓN MEDIA SUPERIOR REALIZADAS			Número de indicador :	400					
Definición :	MIDE EL PORCENTAJE DE VISITAS DE INSPECCIÓN A INSTITUCIONES DE EDUCACIÓN MEDIA SUPERIOR REALIZADAS, RESPECTO A LAS VISITAS PROGRAMADO									
Método de Cálculo :	(NÚMERO DE VISITAS DE INSPECCIÓN A INSTITUCIONES DE EDUCACIÓN MEDIA SUPERIOR REALIZADAS/NÚMERO DE VISITAS DE INSPECCIÓN A INSTITUCIONES DE EDUCACIÓN MEDIA SUPERIOR PROGRAMADAS)*100									
Tipo	Dimensión		Frecuencia de Medición		Forma de Cálculo del Indicador		Tipo de Valor		Sentido Esperado	
GESTIÓN	EFICACIA		TRIMESTRAL		PORCENTAJE		FLUJO		ASCENDENTE	
MEDIOS DE VERIFICACIÓN / FUENTE INFORMACIÓN					SUPUESTO					
CÉDULA DE SUPERVISIÓN CON OBSERVACIONES EN RESGUARDO DE LA DIRECCIÓN DE EDUCACIÓN A DISTANCIA DEL CECYTEO, PERÍODO DE ACTUALIZACIÓN TRIMESTRAL					LA PANDEMIA PROVOCADA POR EL SARS-COV-2, COVID 19 SE ENCUENTRA CONTROLADA Y LAS CONDICIONES LABORALES Y ECONÓMICAS SON FAVORABLES					
DATOS DE LA META										
Definición de la variable Meta:	1 - NÚMERO DE VISITAS DE INSPECCIÓN A INSTITUCIONES DE EDUCACIÓN MEDIA SUPERIOR REALIZADAS									
Unidad de medida:	25 - NUMERO									
LÍNEA BASE					VALOR PROGRAMADO ANUAL					
AÑO	2018		VALOR	60.00		AÑO	2021		VALOR	21.00
AVANCE TRIMESTRAL OBRA/ACTIVIDAD										
METAS	1er.TRIMESTRE		2o.TRIMESTRE		3er.TRIMESTRE		4o.TRIMESTRE		CUMPLIMIENTO DE METAS	
PROGRAMACIÓN INICIAL	3.00	6.00	7.00	7.00	7.00	7.00	7.00	7.00	T1+T2+T3+T4	21.00
PROGRAMACIÓN ACTUALIZADA	3.00	6.00	7.00	7.00	7.00	7.00	7.00	7.00	T1+T2+T3+T4	21.00
METAS ALCANZADAS	3.00	6.00	7.00	7.00	7.00	7.00	7.00	7.00	T1+T2+T3+T4	21.00
PORCENTAJE ALCANZADO TRIMESTRAL	100.00	100.00	100.00	100.00	100.00	100.00	100.00	100.00	PORCENTAJE ALCANZADO ANUAL	100.00

PORCENTAJE DE CUMPLIMIENTO ALCANZADO EN EL TRIMESTRE: 100.00 %


 JEFE ADMINISTRATIVO
 LIC. GUSTAVO MARRIN ANTONI
 DIRECTORA ADMINISTRATIVA



 TITULAR DE LA DEPENDENCIA
 LIC. GUSTAVO MARRIN ANTONI
 DIRECTOR GENERAL


REPORTE DE AVANCE DE GESTIÓN

UR 507 - COLEGIO DE ESTUDIOS CIENTÍFICOS Y TECNOLÓGICOS DEL ESTADO DE OAXACA

CUARTO TRIMESTRE 2021



ALINEACIÓN PED:

ESTRATEGIA: 02-CONSOLIDAR LA INFRAESTRUCTURA Y EQUIPAMIENTO A TRAVÉS DE UNA PLANEACIÓN Y PROGRAMACIÓN CONJUNTA DEL NIVEL EDUCATIVO MEDIO SUPERIOR.
LÍNEAS DE ACCIÓN: 01-IMPULSAR LA CONSTRUCCIÓN, AMPLIACIÓN, EQUIPAMIENTO Y MEJORA DE PLANTELES DE EDUCACIÓN MEDIA SUPERIOR CONFORME CON LAS NECESIDADES EDUCATIVAS DE CADA LOCALIDAD Y REGIÓN DEL ESTADO.
UE: 001-COLEGIO DE ESTUDIOS CIENTÍFICOS Y TECNOLÓGICOS DEL ESTADO DE OAXACA

MATRIZ DE INDICADORES PARA RESULTADOS:

COMPONENTE: 653-SERVICIO EDUCATIVO PARA LA COBERTURA PROPORCIONADO
ACTIVIDAD: 394-REALIZAR MANTENIMIENTO Y EQUIPAMIENTO A ESPACIO EDUCATIVO

ESTRUCTURA PROGRAMÁTICA									
PROGRAMA		SUBPROGRAMA		PROYECTO			OBRA/ACTIVIDAD		
200-AMPLIACIÓN DE LA COBERTURA DE LA EDUCACIÓN MEDIA SUPERIOR		04-PROPORCIONAR SERVICIOS EDUCATIVOS PARA LA COBERTURA		000--			004-REALIZAR MANTENIMIENTO Y EQUIPAMIENTO A ESPACIOS EDUCATIVOS		
POBLACIÓN O ÁREA DE ENFOQUE POTENCIAL	ATRIBUTO DE LA POBLACIÓN O ÁREA DE ENFOQUE:	JOVEN DE 15 A 19 AÑOS DE EDAD		HOMBRES:	183174	MUJERES:	186161	TOTAL:	369335
PRESUPUESTO ANUAL									
Aprobado	Ampliación	Reducción	Modificado	EJERCIDO T1		EJERCIDO T2		EJERCIDO T3	
13,737,732.00	6,450,544.95	9,836,184.41	10,352,092.54	0.00		2,175,918.06		5,019,276.74	
								TOTAL EJERCIDO AL TRIMESTRE VIGENTE	
								10,352,092.54	
PRESUPUESTO TRIMESTRAL DE LA ACTIVIDAD									
Aprobado		Modificado		Comprometido		Devengado		Ejercido	
29,800.00		3,156,897.74		3,156,897.74		3,156,897.74		3,156,897.74	
								% de Ejercido Vs. Modificado	
								100.00	
DATOS DEL INDICADOR									
Nombre : PORCENTAJE DE ESPACIOS EDUCATIVOS EQUIPADOS Y/O MANTENIDOS				Número de indicador :		1457			
Definición : MIDE EL PORCENTAJE DE ESPACIOS EDUCATIVOS EQUIPADOS Y/O MANTENIDOS RESPECTO AL TOTAL DE PLANTELES									
Método de Cálculo : (NÚMERO DE ESPACIOS EDUCATIVOS EQUIPADOS Y/O MANTENIDOS/ NÚMERO DE ESPACIOS EDUCATIVOS TOTALES EN EL PLANTEL)*100									
Tipo	Dimensión		Frecuencia de Medición		Forma de cálculo del indicador		Tipo de Valor		Sentido Esperado
GESTIÓN	EFICACIA		TRIMESTRAL		PORCENTAJE		FLUJO		ASCENDENTE
MEDIOS DE VERIFICACIÓN / FUENTE INFORMACIÓN					SUPUESTO				
ACUSE DE SALIDAS DE ALMACEN EN RESGUARDO POR EL DEPARTAMENTO DE RECURSOS MATERIALES Y SERVICIOS DEL CECYTEO, PERÍODO DE ACTUALIZACIÓN TRIMESTRAL					LA PANDEMIA PROVOCADA POR EL SARS-COV-2, COVID 19 SE ENCUENTRA CONTROLADA Y LAS CONDICIONES LABORALES Y ECONÓMICAS SON FAVORABLES				
DATOS DE LA META									
Definición de la variable Meta: 1 - NÚMERO DE ESPACIOS EDUCATIVOS EQUIPADOS Y/O MANTENIDOS									
Unidad de medida: 25 - NÚMERO									
LÍNEA BASE					VALOR PROGRAMADO ANUAL				
AÑO	2018		VALOR		60.00		AÑO	2021	
								VALOR	
								45.00	
AVANCE TRIMESTRAL OBRA/ACTIVIDAD									
METAS		1er.TRIMESTRE		2o.TRIMESTRE		3er.TRIMESTRE		4o.TRIMESTRE	
PROGRAMACIÓN INICIAL		0.00		15.00		15.00		15.00	
PROGRAMACIÓN ACTUALIZADA		0.00		15.00		15.00		15.00	
METAS ALCANZADAS		0.00		0.00		2.00		15.00	
PORCENTAJE ALCANZADO TRIMESTRAL		0.00		0.00		13.33		100.00	
								T1+T2+T3+T4	
								45.00	
								T1+T2+T3+T4	
								45.00	
								T1+T2+T3+T4	
								17.00	
								PORCENTAJE ALCANZADO ANUAL	
								37.78	

PORCENTAJE DE CUMPLIMIENTO ALCANZADO EN EL TRIMESTRE: 100.00 %


 JEFE ADMINISTRATIVO
 LIC. ADRIANA CRISTÓBAL ORTA
 DIRECCIÓN ADMINISTRATIVA


 TITULAR DE LA DEPENDENCIA
 LIC. GUSTAVO MARÍN ANTÓN
 DIRECTOR GENERAL