

Gobierno del Estado



**CECYTE**  
Oaxaca

**COLEGIO DE ESTUDIOS CIENTÍFICOS Y TECNOLÓGICOS  
DEL ESTADO DE OAXACA**

**REPORTE DE AVANCE DE GESTIÓN**

**2DO. TRIMESTRE 2021  
(ABRIL – JUNIO)**

# REPORTE DE AVANCE DE GESTIÓN UR 507 - COLEGIO DE ESTUDIOS CIENTÍFICOS Y TECNOLÓGICOS DEL ESTADO DE OAXACA SEGUNDO TRIMESTRE 2021

OBJETIVO INSTITUCIONAL:

IMPARTIR EDUCACIÓN DE CALIDAD EN EL NIVEL MEDIO SUPERIOR EN LA MODALIDAD DE BACHILLERATO TECNOLÓGICO BIVALENTE Y BACHILLERATO GENERAL, CON EL PROPÓSITO DE FORMAR GENERACIONES INTELLECTUAL Y TÉCNICAMENTE PREPARADAS PARA PROSEGUIR ESTUDIOS Y/O INCORPORARSE AL SECTOR PRODUCTIVO Y LABORAL DEL ESTADO, PROMOVENDO CON ELLO LA TRANSFORMACIÓN TECNOLÓGICA, SOCIAL Y ECONÓMICA DE SU ENTORNO Y DEL ESTADO

ALINEACIÓN PED:

MATRIZ DE INDICADORES PARA RESULTADOS:

EJE: 01-OAXACA INCLUYENTE CON EL DESARROLLO SOCIAL

FIN: CONTRIBUIR A LA FORMACIÓN EDUCATIVA INTEGRAL Y DE CALIDAD DE LOS ESTUDIANTES DEL NIVEL MEDIO SUPERIOR

TEMA: 01-EDUCACIÓN

PROFÓSITO: LOS SUBSISTEMAS SECTORIZADOS CUMPLEN DE MANERA PERTINENTE, AL OTORGAR EDUCACIÓN CON CALIDAD

08-PROPORCIONAR A LAS Y LOS ESTUDIANTES UNA FORMACIÓN EDUCATIVA INTEGRAL Y DE CALIDAD, QUE FAVOREZCA CONOCIMIENTOS, HABILIDADES Y ACTITUDES, DE ACUERDO CON EL CONTEXTO SOCIAL Y LABORAL.

01-ACTUALIZAR LOS PLANES Y PROGRAMAS DE ESTUDIO DE EDUCACIÓN MEDIA SUPERIOR CON UN ENFOQUE BASADO EN COMPETENCIAS QUE PERMITA EL MÁXIMO APROVECHAMIENTO ESCOLAR DE LOS EDUCANDOS, Y FACILITE SU PERMANENCIA, TERMINACIÓN Y FORMACIÓN OPORTUNA.

03-FORTALECER MODELOS DE FORMACIÓN INTERCULTURAL CON UN ENFOQUE DE CALIDAD Y LOGRO ACADÉMICO.

COMPONENTE: 852-TECNOLOGÍA DE LA INFORMACIÓN DESARROLLADAS E IMPLEMENTADA

ACTIVIDAD: 1826-CREAR PROCESO INFORMÁTICO PARA EL MANEJO EFICIENTE DE LA INFORMACIÓN ESCOLAR Y ADMINISTRATIVA

UE: 001-COLEGIO DE ESTUDIOS CIENTÍFICOS Y TECNOLÓGICOS DEL ESTADO DE OAXACA

PROGRAMA		SUBPROGRAMA		PROYECTO		OBRA/ACTIVIDAD	
132-FORMACIÓN CON CALIDAD EN LA EDUCACIÓN MEDIA SUPERIOR		01-DESARROLLO E IMPLEMENTACIÓN DE TECNOLOGÍAS DE LA INFORMACIÓN		000..		001-PROCESO INFORMÁTICO PARA EL MANEJO EFICIENTE DE LA INFORMACIÓN ESCOLAR Y ADMINISTRATIVA	
POBLACIÓN O ÁREA DE ENFOQUE POTENCIAL		ATRIBUTO DE LA POBLACIÓN O ÁREA DE ENFOQUE:		HOMBRES: 0		MUJERES: 0	
Aprobado		Modificado		EJERCIDO T1		EJERCIDO T2	
384,327.02		127,400.00		0.00		0.00	
Aprobado		Modificado		EJERCIDO T3		EJERCIDO T4	
295,327.02		0.00		0.00		0.00	
TOTAL EJERCIDO AL TRIMESTRE VIGENTE		TOTAL EJERCIDO AL TRIMESTRE VIGENTE		0.00		0.00	
Ejercido		Devengado		%		%	
0.00		0.00		nan		nan	
DATOS DEL INDICADOR		Número de indicador:		1937			
Nombre:		Definición:		Método de Cálculo:			
PORCENTAJE DE PROCESOS DE INFORMACIÓN IMPLEMENTADOS		MIDE EL PORCENTAJE DE PROCESOS DE INFORMACIÓN IMPLEMENTADOS RESPECTO A LOS PROGRAMADOS		(NÚMERO DE PROCESOS DE INFORMACIÓN IMPLEMENTADOS / NÚMERO DE PROCESOS DE INFORMACIÓN PROGRAMADOS)*100			
GESTIÓN		Dimensión		Frecuencia de Medición		Forma de cálculo del indicador	
		EFICACIA		TRIMESTRAL		PORCENTAJE	
						Tipo de Valor	
						ACUMULADO	
						Sentido Esperado	
						ASCENDENTE	
ACTA DE ENTREGA DEL PROCESO, MANUAL, SISTEMA O SOFTWARE ADMINISTRATIVO O EDUCATIVO IMPLEMENTADO EN EL ÁREA BENEFICIADA DEL COLEGIO DE ESTUDIOS CIENTÍFICOS Y TECNOLÓGICOS DEL ESTADO DE OAXACA, PERIODO DE ACTUALIZACIÓN: ENTREGA DEL SOFTWARE		MEDIOS DE VERIFICACIÓN / FUENTE INFORMACIÓN		LAS CONDICIONES SOCIALES, ECONÓMICAS Y METEOROLÓGICAS SE MANTIENEN ESTABLES			
Definición de la variable Meta: 1 - NÚMERO DE PROCESOS DE INFORMACIÓN IMPLEMENTADOS		DATOS DE LA META					
Unidad de medida: 25 - NÚMERO							
LÍNEA BASE		VALOR		AÑO		VALOR PROGRAMADO ANUAL	
2018		2021		2021		5.00	
AVANCE TRIMESTRAL OBRA/ACTIVIDAD		VALOR		AÑO		VALOR	
1er. TRIMESTRE		2o. TRIMESTRE		3er. TRIMESTRE		4o. TRIMESTRE	
PROGRAMACIÓN INICIAL		PROGRAMACIÓN ACTUALIZADA		METAS ALCANZADAS		PORCENTAJE ALCANZADO TRIMESTRAL	
0.00		1.00		1.00		1.00	
0.00		1.00		1.00		1.00	
0.00		100.00		0.00		0.00	
0.00		100.00		0.00		0.00	
CUMPLIMIENTO DE METAS		T1+T2+T3+T4		T1+T2+T3+T4		T1+T2+T3+T4	
5.00		2.00		0.00		0.00	
1.00		0.00		0.00		0.00	
1.00		0.00		0.00		0.00	
20.00		0.00		0.00		0.00	
100.00 %							

GOBIERNO DEL ESTADO DE OAXACA  
SECRETARÍA DE EDUCACIÓN  
DIRECCIÓN GENERAL  
LIC. GUSTAVO MARIN ANTONIO  
DIRECTOR GENERAL

GOBIERNO DEL ESTADO DE OAXACA  
SECRETARÍA DE EDUCACIÓN  
DIRECCIÓN ADMINISTRATIVA  
JEFE ADMINISTRATIVO  
LIC. ADRIANA ESCOBAR OCHOA  
DIRECTORA ADMINISTRATIVA

# REPORTE DE AVANCE DE GESTIÓN UR 507 - COLEGIO DE ESTUDIOS CIENTÍFICOS Y TECNOLÓGICOS DEL ESTADO DE OAXACA SEGUNDO TRIMESTRE 2021



Gobierno del Estado

ALINEACIÓN PED:

MATRIZ DE INDICADORES PARA RESULTADOS:

03-FACILITAR LA INSERCIÓN LABORAL DE LA JUVENTUD MEDIANTE ESQUEMAS FLEXIBLES PARA LA ACREDITACIÓN Y CERTIFICACIÓN DE COMPETENCIAS.  
04-PROMOVER LA VINCULACIÓN DE LOS PLANTELES DE EDUCACIÓN MEDIA SUPERIOR Y EL CONTEXTO PRODUCTIVO LOCAL A TRAVÉS DE ACUERDOS DE COOPERACIÓN Y DEL DESARROLLO DE COMPETENCIAS LABORALES ALINEADAS A LAS VOCACIONES PRODUCTIVAS DE LAS DISTINTAS REGIONES.  
001-COLEGIO DE ESTUDIOS CIENTÍFICOS Y TECNOLÓGICOS DEL ESTADO DE OAXACA

COMPONENTE: 440-SERVICIO PARA LA CALIDAD DE LA EDUCACIÓN MEDIA SUPERIOR OTORGADO  
ACTIVIDAD: 1832-OPERAR CONVENIO CON EL SECTOR PRODUCTIVO Y DE EDUCACIÓN MEDIA SUPERIOR

PROGRAMA		SUBPROGRAMA		PROYECTO		OBRA/ACTIVIDAD	
132-FORMACIÓN CON CALIDAD EN LA EDUCACIÓN MEDIA SUPERIOR		03-OTORGAMIENTO DE SERVICIOS PARA LA CALIDAD DE LA EDUCACIÓN MEDIA SUPERIOR		000-...		001-OPERAR CONVENIO CON EL SECTOR PRODUCTIVO Y DE EDUCACIÓN MEDIA SUPERIOR	
POBLACIÓN O ÁREA DE ENFOQUE POTENCIAL		ATRIBUTO DE LA POBLACIÓN O ÁREA DE ENFOQUE:		HOMBRES: 0		MUJERES: 0	
Aprobado		Modificado		EJERCIDO T1		EJERCIDO T2	
887,176.34		156,000.00		0.00		0.00	
Aprobado		Modificado		EJERCIDO T3		EJERCIDO T4	
730,050.84		246,688.24		0.00		0.00	
TOTAL EJERCIDO AL TRIMESTRE VIGENTE		TOTAL EJERCIDO AL TRIMESTRE VIGENTE		0.00		0.00	
PRESUPUESTO ANUAL		PRESUPUESTO TRIMESTRAL DE LA ACTIVIDAD		Ejercido		% de Ejercido Vs. Modificado	
0.00		731,176.34		0.00		0.00	
Comprometido		Devengado		0.00		0.00	
730,050.84		246,688.24		0.00		0.00	
DATOS DEL INDICADOR		Número de indicador: 1843		FORMA DE CÁLCULO DEL INDICADOR		TIPO DE VALOR	
Nombre: PORCENTAJE DE CONVENIOS OPERADOS		Frecuencia de Medición: TRIMESTRAL		PORCENTAJE		FLUJO	
Definición: MIDE EL PORCENTAJE DE CONVENIOS OPERADOS RESPECTO A LOS PROGRAMADOS		MEDIOS DE VERIFICACIÓN / FUENTE INFORMACIÓN		FORMA DE CÁLCULO DEL INDICADOR		SENTIDO ESPERADO	
Método de Cálculo: (NÚMERO DE CONVENIOS OPERADOS / NÚMERO DE CONVENIOS PROGRAMADOS)*100		MEDIOS DE VERIFICACIÓN / FUENTE INFORMACIÓN		FORMA DE CÁLCULO DEL INDICADOR		ASCENDENTE	
Tipo: EFICACIA		MEDIOS DE VERIFICACIÓN / FUENTE INFORMACIÓN		FORMA DE CÁLCULO DEL INDICADOR		ASCENDENTE	
GESTIÓN		MEDIOS DE VERIFICACIÓN / FUENTE INFORMACIÓN		FORMA DE CÁLCULO DEL INDICADOR		ASCENDENTE	
CONVENIOS SUSCRITOS EN RESGUARDO DE LA DIRECCIÓN DE VINCULACIÓN DEL CECYTEO, PERÍODO DE ACTUALIZACIÓN: TRIMESTRAL		MEDIOS DE VERIFICACIÓN / FUENTE INFORMACIÓN		FORMA DE CÁLCULO DEL INDICADOR		ASCENDENTE	
Definición de la variable Meta: 1 - NÚMERO DE CONVENIOS OPERADOS		MEDIOS DE VERIFICACIÓN / FUENTE INFORMACIÓN		FORMA DE CÁLCULO DEL INDICADOR		ASCENDENTE	
Unidad de medida: 25 - NÚMERO		MEDIOS DE VERIFICACIÓN / FUENTE INFORMACIÓN		FORMA DE CÁLCULO DEL INDICADOR		ASCENDENTE	
LÍNEA BASE		MEDIOS DE VERIFICACIÓN / FUENTE INFORMACIÓN		FORMA DE CÁLCULO DEL INDICADOR		ASCENDENTE	
AÑO		VALOR		AÑO		VALOR	
2018		18.00		2021		18.00	
AVANCE TRIMESTRAL OBRA/ACTIVIDAD		AVANCE TRIMESTRAL OBRA/ACTIVIDAD		AVANCE TRIMESTRAL OBRA/ACTIVIDAD		AVANCE TRIMESTRAL OBRA/ACTIVIDAD	
1er. TRIMESTRE		2o. TRIMESTRE		3er. TRIMESTRE		4o. TRIMESTRE	
PROGRAMACIÓN INICIAL		PROGRAMACIÓN ACTUALIZADA		PROGRAMACIÓN INICIAL		PROGRAMACIÓN ACTUALIZADA	
3.00		10.00		2.00		3.00	
3.00		10.00		0.00		0.00	
3.00		10.00		0.00		0.00	
100.00		100.00		0.00		0.00	
CUMPLIMIENTO DE METAS		CUMPLIMIENTO DE METAS		CUMPLIMIENTO DE METAS		CUMPLIMIENTO DE METAS	
T1+T2+T3+T4		T1+T2+T3+T4		T1+T2+T3+T4		T1+T2+T3+T4	
18.00		13.00		13.00		13.00	
13.00		13.00		13.00		13.00	
13.00		13.00		13.00		13.00	
72.22		72.22		72.22		72.22	

100.00 %



CECYTEO  
DIRECCIÓN ADMINISTRATIVA



CECYTEO  
DIRECCIÓN GENERAL

TITULAR DE LA DEPENDENCIA/ENTIDAD  
LIC. GUSTAVO MARIN ANTONIO  
DIRECTOR GENERAL

Jefe Administrativo  
LIC. ADRIANA PATRICIA GONZALEZ  
DIRECCIÓN ADMINISTRATIVA

# REPORTE DE AVANCE DE GESTIÓN UR 507 - COLEGIO DE ESTUDIOS CIENTÍFICOS Y TECNOLÓGICOS DEL ESTADO DE OAXACA SEGUNDO TRIMESTRE 2021



Estado de Oaxaca

## ALINEACIÓN PED:

03-FACILITAR LA INSERCIÓN LABORAL DE LA JUVENTUD MEDIANTE ESQUEMAS FLEXIBLES PARA LA ACREDITACIÓN Y CERTIFICACIÓN DE COMPETENCIAS.  
04-PROMOVER LA VINCULACIÓN DE LOS PLANTELES DE EDUCACIÓN MEDIA SUPERIOR Y EL CONTEXTO PRODUCTIVO LOCAL A TRAVÉS DE ACUERDOS DE COOPERACIÓN Y DEL DESARROLLO DE COMPETENCIAS LABORALES ALINEADAS A LAS VOCACIONES PRODUCTIVAS DE LAS DISTINTAS REGIONES.  
001-COLEGIO DE ESTUDIOS CIENTÍFICOS Y TECNOLÓGICOS DEL ESTADO DE OAXACA

## COMPONENTE:


440-SERVICIO PARA LA CALIDAD DE LA EDUCACIÓN MEDIA SUPERIOR OTORGADO  
1835-DAR SEGUIMIENTO AL RESULTADO DE LA EDUCACIÓN MEDIA SUPERIOR

## ACTIVIDAD:


002-DAR SEGUIMIENTO AL RESULTADO DE LA EDUCACIÓN MEDIA SUPERIOR

PROGRAMA		SUBPROGRAMA		PROYECTO		OBRERA/ACTIVIDAD	
132-FORMACIÓN CON CALIDAD EN LA EDUCACIÓN MEDIA SUPERIOR		03-OTORGAMIENTO DE SERVICIOS PARA LA CALIDAD DE LA EDUCACIÓN MEDIA SUPERIOR		000-...		002-DAR SEGUIMIENTO AL RESULTADO DE LA EDUCACIÓN MEDIA SUPERIOR	
POBLACIÓN O ÁREA DE ENFOQUE POTENCIAL		SUBSISTEMA DE EDUCACIÓN MEDIA SUPERIOR SECTORIZADO A LA COORDINACIÓN GENERAL		HOMBRES: 0		MUJERES: 0	
Atributo de la Población o Área de Enfoque:		0		TOTAL:		638	
Aprobado		Modificado		EJERCIDO T1		EJERCIDO T2	
251,840.00		0.00		0.00		0.00	
Aprobado		Modificado		EJERCIDO T3		EJERCIDO T4	
105,060.00		0.00		0.00		0.00	
TOTAL EJERCIDO AL TRIMESTRE VIGENTE		TOTAL EJERCIDO AL TRIMESTRE VIGENTE		0.00		0.00	
PRESUPUESTO TRIMESTRAL DE LA ACTIVIDAD		PRESUPUESTO ANUAL		%		%	
Comprometido		Devengado		Ejercido		Ejercido Vs. Modificado	
0.00		0.00		0.00		nan	
DATOS DEL INDICADOR							
Nombre :		PORCENTAJE DE INFORMES DE SEGUIMIENTO		Número de indicador :		1944	
Definición :		MIDE EL PORCENTAJE DE INFORMES DE SEGUIMIENTO REALIZADOS RESPECTO A LOS PROGRAMADOS					
Método de Cálculo :		(NÚMERO DE INFORMES DE SEGUIMIENTO REALIZADOS / NÚMERO DE INFORMES DE SEGUIMIENTO PROGRAMADOS)*100					
Tipo		Dimensión		Frecuencia de Medición		Forma de cálculo del indicador	
GESTIÓN		EFICACIA		TRIMESTRAL		PORCENTAJE	
MEDIOS DE VERIFICACIÓN / FUENTE INFORMACIÓN		ERICACIA		TRIMESTRAL		PORCENTAJE	
INFORMES DE AVANCE DE METAS, AVANCE DE GESTIÓN PROCESADO POR LA DIRECCIÓN DE PLANEACIÓN DEL CECYTEO, PERIODO DE ACTUALIZACIÓN: TRIMESTRAL		ERICACIA		TRIMESTRAL		PORCENTAJE	
Definición de la variable Meta:		1 - NÚMERO DE INFORMES DE SEGUIMIENTO		VALOR PROGRAMADO ANUAL		VALOR	
Unidad de medida:		25 - NÚMERO		2021		12.00	
LÍNEA BASE		VALOR		AÑO		VALOR	
2018		8.00		2021		12.00	
AVANCE TRIMESTRAL OBRERA/ACTIVIDAD		3er. TRIMESTRE		4o. TRIMESTRE		CUMPLIMIENTO DE METAS	
1er. TRIMESTRE		2o. TRIMESTRE		3er. TRIMESTRE		4o. TRIMESTRE	
PROGRAMACIÓN INICIAL		3.00		3.00		T1+T2+T3+T4	
PROGRAMACIÓN ACTUALIZADA		3.00		3.00		T1+T2+T3+T4	
METAS ALCANZADAS		3.00		0.00		T1+T2+T3+T4	
PORCENTAJE ALCANZADO TRIMESTRAL		100.00		0.00		PORCENTAJE ALCANZADO ANUAL	
100.00		100.00		0.00		ANUAL	

PORCENTAJE DE CUMPLIMIENTO ALCANZADO EN EL TRIMESTRE: 100.00 %



# REPORTE DE AVANCE DE GESTIÓN UR 507 - COLEGIO DE ESTUDIOS CIENTÍFICOS Y TECNOLÓGICOS DEL ESTADO DE OAXACA SEGUNDO TRIMESTRE 2021



Gobierno del Estado

ALINEACIÓN PED:

MATRIZ DE INDICADORES PARA RESULTADOS:

01-ACTUALIZAR LOS PLANES Y PROGRAMAS DE ESTUDIO DE EDUCACIÓN MEDIA SUPERIOR CON UN ENFOQUE BASADO EN COMPETENCIAS QUE PERMITA EL MÁXIMO APROVECHAMIENTO ESCOLAR DE LOS EDUCANDOS, Y FACILITE SU PERMANENCIA, TERMINACIÓN Y FORMACIÓN OPORTUNA.  
03-FORTALECER MODELOS DE FORMACIÓN INTERCULTURAL CON UN ENFOQUE DE CALIDAD Y LOGRO ACADÉMICO.  
001-COLEGIO DE ESTUDIOS CIENTÍFICOS Y TECNOLÓGICOS DEL ESTADO DE OAXACA

COMPONENTE:  
440-SERVICIO PARA LA CALIDAD DE LA EDUCACIÓN MEDIA SUPERIOR OTORGADO  
1831-REALIZAR ACTIVIDAD ACADÉMICA, CULTURAL Y DEPORTIVA

LÍNEAS DE ACCIÓN:  
UE: 001-COLEGIO DE ESTUDIOS CIENTÍFICOS Y TECNOLÓGICOS DEL ESTADO DE OAXACA

PROGRAMA		SUBPROGRAMA		PROYECTO		OBRA/ACTIVIDAD	
132-FORMACIÓN CON CALIDAD EN LA EDUCACIÓN MEDIA SUPERIOR		03-OTORGAMIENTO DE SERVICIOS PARA LA CALIDAD DE LA EDUCACIÓN MEDIA SUPERIOR		000--		005-REALIZAR ACTIVIDADES ACADÉMICAS, CULTURALES Y DEPORTIVAS	
POBLACIÓN O ÁREA DE ENFOQUE POTENCIAL		SUBSISTEMA DE EDUCACIÓN MEDIA SUPERIOR SECTORIZADO A LA COORDINACIÓN GENERAL		HOMBRES: 0		MULIERES: 0	
Atributo de la Población o Área de Enfoque:		PRESUPUESTO ANUAL		EJERCIDO T1		EJERCIDO T2	
Aprobado		Ampliación		Reducción		Modificado	
154,494.00		17,310.63		111,310.63		60,494.00	
Aprobado		Modificado		Comprometido		Devengado	
93,094.00		0.00		0.00		0.00	
TOTAL EJERCIDO AL TRIMESTRE VIGENTE		EJERCIDO T3		EJERCIDO T4		TOTAL EJERCIDO VS. MODIFICADO	
0.00		0.00		0.00		0.00	
PRESUPUESTO TRIMESTRAL DE LA ACTIVIDAD		PRESUPUESTO TRIMESTRAL DE LA ACTIVIDAD		Ejercido		% de Ejercido Vs. Modificado	
0.00		0.00		0.00		nan	
DATOS DEL INDICADOR							
Nombre :		PORCENTAJE DE ACTIVIDADES REALIZADAS		Número de indicador :		1942	
Definición :		MIDE EL PORCENTAJE DE ACTIVIDADES ACADÉMICAS, CULTURALES Y DEPORTIVAS REALIZADAS RESPECTO A LAS PROGRAMADAS					
Método de Cálculo :		(NÚMERO DE ACTIVIDADES REALIZADAS / NÚMERO DE ACTIVIDADES PROGRAMADAS A REALIZAR)*100					
Tipo		Dimensión		Frecuencia de Medición		Forma de cálculo del indicador	
GESTIÓN		EFICACIA		TRIMESTRAL		PORCENTAJE	
MEDIOS DE VERIFICACIÓN / FUENTE INFORMACIÓN		ERIGIDA		TRIMESTRAL		ACUMULADO	
REPORTE FOTOGRAFICO EN CADA PLANTEL VISITADO ELABORADO Y EN RESGUARDO DEL DEPARTAMENTO DE SISTEMAS, REDES Y SOPORTE TÉCNICO, PERIODO DE ACTUALIZACIÓN: TRIMESTRAL		MEDIOS DE VERIFICACIÓN / FUENTE INFORMACIÓN		TRIMESTRAL		ACUMULADO	
DEFINICIÓN DE LA VARIABLE META: 1 - NÚMERO DE ACTIVIDADES REALIZADAS		ERIGIDA		TRIMESTRAL		ACUMULADO	
Unidad de medida: 25 - NÚMERO		ERIGIDA		TRIMESTRAL		ACUMULADO	
LÍNEA BASE		ERIGIDA		TRIMESTRAL		ACUMULADO	
AÑO		2020		2021		VALOR	
576.00		0.00		2021		576.00	
AVANCE TRIMESTRAL OBRA/ACTIVIDAD							
METAS		1er. TRIMESTRE		2o. TRIMESTRE		3er. TRIMESTRE	
PROGRAMACIÓN INICIAL		168.00		168.00		120.00	
PROGRAMACIÓN ACTUALIZADA		168.00		168.00		0.00	
METAS ALCANZADAS		168.00		168.00		0.00	
PORCENTAJE ALCANZADO TRIMESTRAL		100.00		100.00		0.00	
CUMPLIMIENTO DE METAS		T1+T2+T3+T4		T1+T2+T3+T4		T1+T2+T3+T4	
576.00		168.00		168.00		0.00	
336.00		168.00		168.00		0.00	
336.00		168.00		168.00		0.00	
58.33		100.00		100.00		0.00	
PORCENTAJE ALCANZADO ANUAL		100.00%		100.00%		100.00%	

CONSTITUCIONAL DEL ESTADO DE OAXACA  
GOBIERNO ESTADAL MEXICANO  
CECYTEO  
DIRECCIÓN ADMINISTRATIVA

JEF. ADMINISTRATIVO  
L. M. ADRIÁN...  
DIRECTORA ADMINISTRATIVA

CONSTITUCIONAL DEL ESTADO DE OAXACA  
GOBIERNO ESTADAL MEXICANO  
CECYTEO  
DIRECCIÓN GENERAL

TITULAR DE LA DEPENDENCIA  
M.C. GUSTAVO MARIN ANTONIO  
DIRECTOR GENERAL

# REPORTE DE AVANCE DE GESTIÓN UR 507 - COLEGIO DE ESTUDIOS CIENTÍFICOS Y TECNOLÓGICOS DEL ESTADO DE OAXACA SEGUNDO TRIMESTRE 2021



Gobierno del Estado

ALINEACIÓN PED:

ESTRATEGIA: 02-FORTALECER LA ACTUALIZACIÓN Y PROFESIONALIZACIÓN DOCENTE Y DIRECTIVA.  
LÍNEAS DE ACCIÓN: 04-INCREMENTAR LA CAPACITACIÓN Y CERTIFICACIÓN DE QUIENES REALIZAN ACTIVIDADES DE DOCENCIA Y DIRECCIÓN, EN COMPETENCIAS DOCENTES Y DIRECTIVAS CONFORME CON LAS NECESIDADES DEL ALUMNADO Y LOS CRITERIOS DE LA REFORMA INTEGRAL DE LA EDUCACIÓN MEDIA SUPERIOR (RIEMS).  
UE: 001-COLEGIO DE ESTUDIOS CIENTÍFICOS Y TECNOLÓGICOS DEL ESTADO DE OAXACA

MATRIZ DE INDICADORES PARA RESULTADOS:

COMPONENTE: 440-SERVICIO PARA LA CALIDAD DE LA EDUCACIÓN MEDIA SUPERIOR OTORGADO  
ACTIVIDAD: 1828-CAPACITAR AL PERSONAL DOCENTE, DIRECTIVO Y ADMINISTRATIVO

PROGRAMA		SUBPROGRAMA		PROYECTO		OBRA/ACTIVIDAD	
132-FORMACIÓN CON CALIDAD EN LA EDUCACIÓN MEDIA SUPERIOR		03-OTORGAMIENTO DE SERVICIOS PARA LA CALIDAD DE LA EDUCACIÓN MEDIA SUPERIOR		000...		008-CAPACITAR AL PERSONAL DOCENTE, DIRECTIVO Y ADMINISTRATIVO	
POBLACIÓN O ÁREA DE ENFOQUE POTENCIAL		ATRIBUTO DE LA POBLACIÓN O ÁREA DE ENFOQUE:		HOMBRES: 0		MUJERES: 0	
				TOTAL: 638			
Aprobado		Modificado		EJERCIDO T1		EJERCIDO T2	
1,494,360.00		12,000.00		0.00		0.00	
Aprobado		Modificado		EJERCIDO T3		EJERCIDO T4	
231,150.00		475,000.00		0.00		0.00	
TOTAL EJERCIDO AL TRIMESTRE VIGENTE		TOTAL EJERCIDO AL TRIMESTRE VIGENTE		0.00		0.00	
Presupuesto Trimestral de la Actividad		Presupuesto Trimestral de la Actividad		Ejercido		% de Ejercido Vs. Modificado	
Comprometido		Devengado		0.00		0.00	
199,520.00		199,520.00		0.00		0.00	
DATOS DEL INDICADOR							
Nombre :		PORCENTAJE DE JORNADAS DE CAPACITACIÓN REALIZADAS		Número de indicador :		1940	
Definición :		MIDE EL PORCENTAJE DE JORNADAS DE CAPACITACIÓN REALIZADAS, RESPECTO A LO PROGRAMADO					
Método de Cálculo :		(NÚMERO DE JORNADAS DE CAPACITACIÓN REALIZADAS/NÚMERO DE JORNADAS DE CAPACITACIÓN PROGRAMADAS)*100					
Tipo		Eficacia		Forma de cálculo del indicador		Tipo de Valor	
GESTIÓN		EFICACIA		Frecuencia de Medición		ACUMULADO	
				TRIMESTRAL		ASCENDENTE	
				PORCENTAJE		SUPUESTO	
INFORMES DE JORNADAS DE CAPACITACIÓN REALIZADAS EN RESGUARDO POR LA SUBDIRECCIÓN DE INGRESO Y FORMACIÓN DE PERSONAL DEL CECYTEO. PERÍODO DE ACTUALIZACIÓN: TRIMESTRAL							
DATOS DE LA META							
Definición de la variable Meta: 1 - NÚMERO DE JORNADAS DE CAPACITACIÓN REALIZADAS		VALOR		AÑO		VALOR PROGRAMADO ANUAL	
Unidad de medida: 25 - NÚMERO		4.00		2021		4.00	
LÍNEA BASE							
AÑO		2018		2021		VALOR	
		4.00		4.00		4.00	
AVANCE TRIMESTRAL OBRA/ACTIVIDAD							
METAS		1er. TRIMESTRE		3er. TRIMESTRE		4o. TRIMESTRE	
PROGRAMACIÓN INICIAL		1.00		1.00		1.00	
PROGRAMACIÓN ACTUALIZADA		1.00		0.00		0.00	
METAS ALCANZADAS		1.00		0.00		0.00	
PORCENTAJE ALCANZADO ANUAL		100.00		0.00		0.00	
CUMPLIMIENTO DE METAS		T1+T2+T3+T4		T1+T2+T3+T4		T1+T2+T3+T4	
		4.00		2.00		2.00	
		2.00		2.00		50.00	

PORCENTAJE DE CUMPLIMIENTO ALCANZADO EN EL TRIMESTRE: 100.00 %



CECYTEO  
DIRECCIÓN ADMINISTRATIVA

JEFE ADMINISTRATIVO  
LIC. JORJANA ABRIL RUIZ  
DIRECTORA ADMINISTRATIVA



CECYTEO  
DIRECCIÓN GENERAL

TITULAR DE LA DEPENDENCIA  
LIC. GUSAVO MARIN ANTONIO  
DIRECTOR GENERAL



# REPORTE DE AVANCE DE GESTIÓN UR 507 - COLEGIO DE ESTUDIOS CIENTÍFICOS Y TECNOLÓGICOS DEL ESTADO DE OAXACA SEGUNDO TRIMESTRE 2021



Gobierno del Estado

**ALINEACIÓN PED:** 01-OAXACA INCLUYENTE CON EL DESARROLLO SOCIAL  
**EJE:** 01-EDUCACIÓN  
**TEMA:** 07-AMPLIAR LA COBERTURA DE UNA EDUCACIÓN MEDIA SUPERIOR, FAVORECIENDO LAS ZONAS DE MAYOR REZAGO EDUCATIVO Y CON ATENCIÓN A LA DIVERSIDAD CULTURAL.  
**OBJETIVO:** 01-FLEXIBILIZAR LA OFERTA EDUCATIVA A TRAVÉS DE LA DIVERSIFICACIÓN DE LAS MODALIDADES EDUCATIVAS.  
**ESTRATEGIA:** 01-AMPLIAR LA OFERTA EDUCATIVA DE LAS MODALIDADES ESCOLARIZADA, NO ESCOLARIZADA Y MIXTA, SEGÚN LAS NECESIDADES DE LA POBLACIÓN.  
**LÍNEAS DE ACCIÓN:** 001-COLEGIO DE ESTUDIOS CIENTÍFICOS Y TECNOLÓGICOS DEL ESTADO DE OAXACA  
**UE:** 001-COLEGIO DE ESTUDIOS CIENTÍFICOS Y TECNOLÓGICOS DEL ESTADO DE OAXACA

**FIN:** CONTRIBUIR A LA AMPLIACIÓN DE LA COBERTURA DE LA EDUCACIÓN MEDIA SUPERIOR FAVORECIENDO LAS ZONAS DE MAYOR REZAGO EDUCATIVO.  
**PROPOSITO:** LOS JÓVENES DE 15 A 19 AÑOS DE EDAD EN EL ESTADO DE OAXACA INGRESAN A LA EDUCACIÓN MEDIA SUPERIOR  
**COMPONENTE:** 653-SERVICIO EDUCATIVO PARA LA COBERTURA PROPORCIONADO  
**ACTIVIDAD:** 393-IMPARTIR CLASE

**MATRIZ DE INDICADORES PARA RESULTADOS:**  
 001- IMPARTIR CLASES EN BACHILLERATO TECNOLÓGICO

PROGRAMA		SUBPROGRAMA		PROYECTO		OBRERA/ACTIVIDAD	
200-AMPLIACIÓN DE LA COBERTURA DE LA EDUCACIÓN MEDIA SUPERIOR		04-PROPORCIONAR SERVICIOS EDUCATIVOS PARA LA COBERTURA		000-...		001- IMPARTIR CLASES EN BACHILLERATO TECNOLÓGICO	
POBLACIÓN O ÁREA DE ENFOQUE POTENCIAL		JOVEN DE 15 A 19 AÑOS DE EDAD		HOMBRES: 183174		MUJERES: 186161	
Aprobado		Modificado		EJERCIDO T1		EJERCIDO T2	
525,479,314.99	44,289,391.78	11,977,895.87	557,790,810.90	132,090,848.21	117,891,762.87	0.00	0.00
Aprobado		Modificado		EJERCIDO T3		EJERCIDO T4	
95,437,491.05	139,497,238.79	120,691,928.69	117,891,762.87	TOTAL EJERCIDO AL TRIMESTRE VIGENTE		249,982,611.08	369335
Nombre :		PRESUPUESTO ANUAL		PRESUPUESTO TRIMESTRAL DE LA ACTIVIDAD		% de Ejercido Vs. Modificado	
95,437,491.05		139,497,238.79		120,691,928.69		117,891,762.87	
Método de Cálculo :		Comprometido		Devengado		Ejercido	
95,437,491.05		139,497,238.79		120,691,928.69		117,891,762.87	
Tipo :		Frecuencia de Medición :		Forma de cálculo del Indicador		Tipo de Valor	
GESTIÓN		EFICACIA		TRIMESTRAL		FLUJO	
Definición :		MEDIOS DE VERIFICACIÓN / FUENTE INFORMACIÓN		PORCENTAJE		Sentido Esperado	
MIDE EL PORCENTAJE DE HORAS CLASE IMPARTIDAS CON RESPECTO A LAS HORAS CLASE PROGRAMADAS		CARGA HORARIA EMITIDA Y BAJO RESGUARDO POR LA DIRECCIÓN ACADÉMICA Y DIRECCIÓN DE EDUCACIÓN A DISTANCIA DEL CECYTEO, PERIODO DE ACTUALIZACIÓN SEMESTRAL		168		ASCENDENTE	
Definición de la variable Meta :		1 - NÚMERO DE HORAS CLASE IMPARTIDAS		QUE EXISTAN LAS CONDICIONES SOCIALES, POLÍTICAS Y CLIMATOLÓGICAS ESTABLES PARA EL CUMPLIMIENTO DE LA CARGA HORARIA		ASCENDENTE	
Unidad de medida :		25 - NÚMERO		DATOS DE LA META		ASCENDENTE	
LÍNEA BASE		VALOR		AÑO		VALOR PROGRAMADO ANUAL	
2018		339,644.00		2021		224,192.00	
METAS		AVANCE TRIMESTRAL OBRERA/ACTIVIDAD		4o. TRIMESTRE		CUMPLIMIENTO DE METAS	
PROGRAMACIÓN INICIAL		1er. TRIMESTRE		2o. TRIMESTRE		3er. TRIMESTRE	
56,262.00	56,262.00	56,262.00	56,262.00	56,262.00	56,262.00	T1+T2+T3+T4	224,192.00
56,262.00	56,262.00	56,262.00	56,262.00	56,262.00	56,262.00	T1+T2+T3+T4	112,557.00
55,902.00	55,902.00	57,090.00	57,090.00	57,090.00	57,090.00	T1+T2+T3+T4	112,392.00
98.28	101.41	101.41	101.41	101.41	101.41	PERCENTAJE ALCANZADO ANUAL	50.13

DEFINICIÓN DE LA VARIABLE META: 1 - NÚMERO DE HORAS CLASE IMPARTIDAS

Unidad de medida: 25 - NÚMERO

VALOR PROGRAMADO ANUAL: 224,192.00

AVANCE TRIMESTRAL OBRERA/ACTIVIDAD: 56,262.00

4o. TRIMESTRE: 56,262.00

3er. TRIMESTRE: 56,262.00

2o. TRIMESTRE: 56,262.00

1er. TRIMESTRE: 56,262.00

CUMPLIMIENTO DE METAS: 112,392.00

PERCENTAJE DE CUMPLIMIENTO ALCANZADO EN EL TRIMESTRE: 101.41 %

GOBIERNO CONSTITUCIONAL DEL ESTADO DE OAXACA  
 DIRECCIÓN ADMINISTRATIVA  
 LIC. GUSTAVO MARIN ANTONIO  
 DIRECTOR GENERAL

GOBIERNO CONSTITUCIONAL DEL ESTADO DE OAXACA  
 DIRECCIÓN GENERAL  
 LIC. GUSTAVO MARIN ANTONIO  
 DIRECTOR GENERAL



# REPORTE DE AVANCE DE GESTIÓN UR 507 - COLEGIO DE ESTUDIOS CIENTÍFICOS Y TECNOLÓGICOS DEL ESTADO DE OAXACA SEGUNDO TRIMESTRE 2021



Gobierno del Estado

UE: 001-COLEGIO DE ESTUDIOS CIENTÍFICOS Y TECNOLÓGICOS DEL ESTADO DE OAXACA


PROGRAMA		SUBPROGRAMA		PROYECTO		OBRAS/ACTIVIDAD	
200-AMPLIACIÓN DE LA COBERTURA DE LA EDUCACIÓN MEDIA SUPERIOR		04-PROPORCIONAR SERVICIOS EDUCATIVOS PARA LA COBERTURA		000-...		002- IMPARTIR CLASES EN BACHILLERATO GENERAL	
POBLACIÓN O ÁREA DE ENFOQUE POTENCIAL		JOVEN DE 15 A 19 AÑOS DE EDAD		HOMBRES: 183174		MUJERES: 186161	
ENFOQUE POTENCIAL		ENFOQUE:		TOTAL:		3669335	
Aprobado	Ampliación	Reducción	Modificado	EJERCIDO T1	EJERCIDO T2	EJERCIDO T3	EJERCIDO T4
219,433,728.28	9,363,092.07	8,528,855.81	219,267,964.54	47,234,895.72	43,974,746.38	0.00	0.00
PRESUPUESTO ANUAL				TOTAL EJERCIDO AL TRIMESTRE VIGENTE			
PRESUPUESTO TRIMESTRAL DE LA ACTIVIDAD				%			
Aprobado	Modificado	Comprometido	Devengado	Ejercido	% de Ejercido Vs. Modificado		
40,155,574.05	52,204,619.46	44,555,539.97	43,974,746.38	43,974,746.38	84.24		
Nombre : PORCENTAJE DE HORAS CLASE IMPARTIDAS				Número de indicador : 188			
Definición : MIDE EL PORCENTAJE DE HORAS CLASE IMPARTIDAS CON RESPECTO A LAS HORAS CLASE PROGRAMADAS				Método de Cálculo : (NÚMERO DE HORAS CLASE IMPARTIDAS/ NÚMERO DE HORAS CLASE PROGRAMADAS)*100			
Tipo		Frecuencia de Medición		Forma de cálculo del indicador		Sentido Esperado	
GESTIÓN		TRIMESTRAL		PORCENTAJE		ASCENDENTE	
MEDIOS DE VERIFICACIÓN / FUENTE INFORMACIÓN				Tipo de Valor			
CARGA HORARIA EMITIDA Y BAJO RESGUARDO POR LA DIRECCIÓN ACADÉMICA Y DIRECCIÓN DE EDUCACIÓN A DISTANCIA DEL CECYTEO, PERÍODO DE ACTUALIZACIÓN SEMESTRAL				FLUJO			
DEFINICIÓN DE LA VARIABLE META: 1 - NÚMERO DE HORAS CLASE IMPARTIDAS				ASCENDENTE			
UNIDAD DE MEDIDA: 25 - NÚMERO				SUPERSTO			
LÍNEA BASE				QUE EXISTAN LAS CONDICIONES SOCIALES, POLÍTICAS Y CLIMATOLÓGICAS ESTABLES PARA EL CUMPLIMIENTO DE LA CARGA HORARIA			
AÑO		VALOR		AÑO		VALOR PROGRAMADO ANUAL	
2018		339,644.00		2021		123,120.00	
AVANCE TRIMESTRAL OBRAS/ACTIVIDAD				CUMPLIMIENTO DE METAS			
1er. TRIMESTRE		2o. TRIMESTRE		3er. TRIMESTRE		4o. TRIMESTRE	
PROGRAMACIÓN INICIAL	30,780.00	30,780.00	30,780.00	30,780.00	T1+T2+T3+T4		123,120.00
PROGRAMACIÓN ACTUALIZADA	30,780.00	30,780.00	30,780.00	30,780.00	T1+T2+T3+T4		61,560.00
METAS ALCANZADAS	30,805.00	30,885.00	0.00	0.00	T1+T2+T3+T4		61,660.00
PORCENTAJE ALCANZADO TRIMESTRAL	100.08	100.34	0.00	0.00	PORCENTAJE ALCANZADO ANUAL		50.11
PORCENTAJE DE CUMPLIMIENTO ALCANZADO EN EL TRIMESTRE				100.34 %			



*[Signature]*  
DIRECCIÓN ADMINISTRATIVA  
LIC. GERARDO ATRISTE, LOZANO  
DIRECTOR ADMINISTRATIVO

*[Signature]*  
DIRECCIÓN GENERAL  
LIC. GUSTAVO MARIN ANTONIO  
DIRECTOR GENERAL

# REPORTE DE AVANCE DE GESTIÓN UR 507 - COLEGIO DE ESTUDIOS CIENTÍFICOS Y TECNOLÓGICOS DEL ESTADO DE OAXACA SEGUNDO TRIMESTRE 2021



Gobierno del Estado

**ALINEACIÓN PED:** MATRIZ DE INDICADORES PARA RESULTADOS:  
**ESTRATEGIA:** 01-FLEXIBILIZAR LA OFERTA EDUCATIVA A TRAVÉS DE LA DIVERSIFICACIÓN DE LAS MODALIDADES EDUCATIVAS.  
**LÍNEAS DE ACCIÓN:** 01-AMPLIAR LA OFERTA EDUCATIVA DE LAS MODALIDADES ESCOLARIZADA, NO ESCOLARIZADA Y MIXTA, SEGÚN LAS NECESIDADES DE LA POBLACIÓN.  
**UE:** 001-COLEGIO DE ESTUDIOS CIENTÍFICOS Y TECNOLÓGICOS DEL ESTADO DE OAXACA

**COMPONENTE:** 663-SERVICIO EDUCATIVO PARA LA COBERTURA PROPORCIONADO  
**ACTIVIDAD:** 400-REALIZAR VISITA DE INSPECCIÓN A INSTITUCIÓN DE EDUCACIÓN MEDIA SUPERIOR

PROGRAMA		SUBPROGRAMA		PROYECTO		OBRERA/ACTIVIDAD	
200-AMPLIACIÓN DE LA COBERTURA DE LA EDUCACIÓN MEDIA SUPERIOR		04-PROPORCIONAR SERVICIOS EDUCATIVOS PARA LA COBERTURA		000-..		003-REALIZAR VISITAS DE INSPECCIÓN A INSTITUCIONES DE EDUCACIÓN MEDIA SUPERIOR	
POBLACIÓN O ÁREA DE ENFOQUE POTENCIAL		JOVEN DE 15 A 19 AÑOS DE EDAD		HOMBRES: 183174		MUJERES: 186161	
ATRIBUTO DE LA POBLACIÓN O ÁREA DE ENFOQUE:		0.00		0.00		TOTAL: 368335	
Aprobado		Modificado		EJERCIDO T1		EJERCIDO T2	
92,800.00		92,800.00		0.00		0.00	
Aprobado		Modificado		EJERCIDO T3		EJERCIDO T4	
29,400.00		0.00		0.00		0.00	
TOTAL EJERCIDO AL TRIMESTRE VIGENTE		TOTAL EJERCIDO AL TRIMESTRE VIGENTE		0.00		0.00	
PRESUPUESTO TRIMESTRAL DE LA ACTIVIDAD		PRESUPUESTO ANUAL		Ejercido		% de Ejercido Vs. Modificado	
Comprometido		Devengado		0.00		nan	
Aprobado		Modificado		0.00		nan	
29,400.00		0.00		0.00		0.00	
Nombre :		PORCENTAJE DE VISITAS DE INSPECCIÓN A INSTITUCIONES DE EDUCACIÓN MEDIA SUPERIOR REALIZADAS		Número de indicador :		400	
Definición :		MIDE EL PORCENTAJE DE VISITAS DE INSPECCIÓN A INSTITUCIONES DE EDUCACIÓN MEDIA SUPERIOR REALIZADAS, RESPECTO A LAS VISITAS PROGRAMADAS		Forma de cálculo del indicador		Sentido Esperado	
Método de Cálculo :		(NÚMERO DE VISITAS DE INSPECCIÓN A INSTITUCIONES DE EDUCACIÓN MEDIA SUPERIOR REALIZADAS/NÚMERO DE VISITAS DE INSPECCIÓN A INSTITUCIONES DE EDUCACIÓN MEDIA SUPERIOR PROGRAMADAS)*100		Tipo de Valor		ASCENDENTE	
Dimensión		TRIMESTRAL		PORCENTAJE		FLUJO	
EFICACIA		TRIMESTRAL		PORCENTAJE		ASCENDENTE	
MEDIOS DE VERIFICACIÓN / FUENTE INFORMACIÓN		MEDIOS DE VERIFICACIÓN / FUENTE INFORMACIÓN		LA PANDEMIA PROVOCADA POR EL SARS-COV-2, COVID 19 SE ENCUENTRA CONTROLADA Y LAS CONDICIONES LABORALES Y ECONÓMICAS SON FAVORABLES		ASCENDENTE	
CEDULA DE SUPERVISIÓN CON OBSERVACIONES EN RESGUARDO DE LA DIRECCIÓN DE EDUCACIÓN A DISTANCIA DEL CECYTEO,		PERIODO DE ACTUALIZACIÓN TRIMESTRAL		VALOR PROGRAMADO ANUAL		VALOR	
Definición de la variable meta: 1 - NÚMERO DE VISITAS DE INSPECCIÓN A INSTITUCIONES DE EDUCACIÓN MEDIA SUPERIOR REALIZADAS		DÁTOS DE LA META		2021		21.00	
Unidad de medida: 25 - NÚMERO		AVANCE TRIMESTRAL OBRERA/ACTIVIDAD		VALOR PROGRAMADO ANUAL		VALOR	
LÍNEA BASE		VALOR		60.00		2021	
AÑO		2018		2019		2020	
1er. TRIMESTRE		2o. TRIMESTRE		3er. TRIMESTRE		4o. TRIMESTRE	
PROGRAMACIÓN INICIAL		6.00		7.00		5.00	
PROGRAMACIÓN ACTUALIZADA		9.00		9.00		9.00	
METAS ALCANZADAS		6.00		0.00		0.00	
PORCENTAJE ALCANZADO		100.00		0.00		0.00	
TRIMESTRAL		100.00		0.00		0.00	
CUMPLIMIENTO DE METAS		T1+T2+T3+T4		T1+T2+T3+T4		T1+T2+T3+T4	
21.00		21.00		21.00		21.00	
9.00		9.00		9.00		9.00	
9.00		9.00		9.00		9.00	
42.86		42.86		42.86		42.86	

PORCENTAJE DE CUMPLIMIENTO ALCANZADO EN EL TRIMESTRE: 100.00 %



GOBIERNO DEL ESTADO DE OAXACA  
**CECYTEO**  
 DIRECCIÓN ADMINISTRATIVA

JEFE ADMINISTRATIVO  
 LIC. ALEJANDRO MARTÍN PROZOR  
 DIRECTOR GENERAL



GOBIERNO DEL ESTADO DE OAXACA  
**CECYTEO**  
 DIRECCIÓN GENERAL  
 LIC. GUSTAVO MARIN ANTON  
 DIRECTOR GENERAL

# REPORTE DE AVANCE DE GESTIÓN UR 507 - COLEGIO DE ESTUDIOS CIENTÍFICOS Y TECNOLÓGICOS DEL ESTADO DE OAXACA SEGUNDO TRIMESTRE 2021



Gobierno del Estado

ALINEACIÓN PED:

02-CONSOLIDAR LA INFRAESTRUCTURA Y EQUIPAMIENTO A TRAVÉS DE UNA PLANEACIÓN Y PROGRAMACIÓN CONJUNTA DEL NIVEL EDUCATIVO MEDIO SUPERIOR.  
01-IMPULSAR LA CONSTRUCCIÓN, AMPLIACIÓN, EQUIPAMIENTO Y MEJORA DE PLANTELES DE EDUCACIÓN MEDIA SUPERIOR CONFORME CON LAS NECESIDADES EDUCATIVAS DE CADA LOCALIDAD Y REGIÓN DEL ESTADO.  
001-COLEGIO DE ESTUDIOS CIENTÍFICOS Y TECNOLÓGICOS DEL ESTADO DE OAXACA

MATRIZ DE INDICADORES PARA RESULTADOS:

COMPONENTE: 663-SERVICIO EDUCATIVO PARA LA COBERTURA PROPORCIONADO  
394-REALIZAR MANTENIMIENTO Y EQUIPAMIENTO A ESPACIO EDUCATIVO

PROGRAMA		SUBPROGRAMA		PROYECTO		OBRA/ACTIVIDAD	
200-AMPLIACIÓN DE LA COBERTURA DE LA EDUCACIÓN MEDIA SUPERIOR		04-PROPORCIONAR SERVICIOS EDUCATIVOS PARA LA COBERTURA		000--		004-REALIZAR MANTENIMIENTO Y EQUIPAMIENTO A ESPACIOS EDUCATIVOS	
POBLACION O AREA DE ENFOQUE POTENCIAL		JOVEN DE 15 A 19 AÑOS DE EDAD		183174		TOTAL: 369935	
Aprobado		Modificado		EJERCIDO T1		EJERCIDO T2	
13,737,732.00	1,175,919.97	6,560,356.14	8,353,295.83	0.00	2,175,918.06	0.00	EJERCIDO T4 2,175,918.06
Aprobado		Modificado		TOTAL EJERCIDO AL TRIMESTRE /IGENTE		2,175,918.06	
8,928,200.00	4,117,287.67	Presupuesto		Ejercido		% de Ejercido Vs. Modificado	
		2,799,932.03		2,175,918.06		52.85	
DATOS DEL INDICADOR							
Nombre :		PORCENTAJE DE ESPACIOS EDUCATIVOS EQUIPADOS Y/O MANTENIDOS		Número de indicador :		1457	
Definición :		MIDE EL PORCENTAJE DE ESPACIOS EDUCATIVOS EQUIPADOS Y/O MANTENIDOS RESPECTO AL TOTAL DE PLANTELES					
Método de Cálculo :		(NÚMERO DE ESPACIOS EDUCATIVOS EQUIPADOS Y/O MANTENIDOS/ NÚMERO DE ESPACIOS EDUCATIVOS TOTALES EN EL PLANTEL)*100					
Tipo		Dimensión		Frecuencia de Medición		Forma de cálculo del indicador	
GESTIÓN		EFICACIA		TRIMESTRAL		PORCENTAJE	
ACUSE DE SALIDAS DE ALMACEN EN RESGUARDO POR EL DEPARTAMENTO DE RECURSOS MATERIALES Y SERVICIOS DEL CECYTEO,		MEDIOS DE VERIFICACIÓN / FUENTE INFORMACIÓN		FLUJO		Sentido Esperado	
PERIODO DE ACTUALIZACIÓN TRIMESTRAL		LA PANDEMIA PROVOCADA POR EL SARS-COV-2, COVID 19 SE ENCUENTRA CONTROLADA Y LAS CONDICIONES LABORALES Y ECONOMICAS SON FAVORABLES		ASCENDENTE			
Definición de la variable Meta: 1 - NÚMERO DE ESPACIOS EDUCATIVOS EQUIPADOS Y/O MANTENIDOS							
Unidad de medida: 25 - NÚMERO							
LINEA BASE							
AÑO	2018	VALOR	60.00	AÑO	2021	VALOR	45.00
AVANCE TRIMESTRAL OBRA/ACTIVIDAD							
METAS		1er. TRIMESTRE		2o. TRIMESTRE		3er. TRIMESTRE	
PROGRAMACIÓN INICIAL	0.00	15.00	15.00	15.00	15.00	4o. TRIMESTRE	
PROGRAMACIÓN ACTUALIZADA	0.00	15.00	15.00	15.00	15.00	T1+T2+T3+T4	
METAS ALCANZADAS	0.00	0.00	0.00	0.00	0.00	T1+T2+T3+T4	
PORCENTAJE ALCANZADO TRIMESTRAL	0.00	0.00	0.00	0.00	0.00	PORCENTAJE ALCANZADO ANUAL	
						0.00 %	

PORCENTAJE DE CUMPLIMIENTO ALCANZADO EN EL TRIMESTRE:

