




SEP
SECRETARÍA DE
EDUCACIÓN PÚBLICA



Oaxaca
JUNTOS CONSTRUIMOS EL CAMBIO

Colegio de Estudios Científicos y Tecnológicos del Estado de Oaxaca

INFORME DEL AVANCE TRIMESTRAL DE CUMPLIMIENTO DE METAS


PROGRAMA ANUAL 2018

3er. TRIMESTRE

(JULIO - SEPTIEMBRE)

OCTUBRE 2018

www.cecyte-oaxaca.gob.mx



REPORTE DE AVANCE DE GESTION UR 507 - COLEGIO DE ESTUDIOS CIENTIFICOS Y TECNOLOGICOS DEL ESTADO DE OAXACA TERCER TRIMESTRE 2018



Gobierno del Estado

ALINEACIÓN PED:

MATRIZ DE INDICADORES PARA RESULTADOS:

EJE: 01-OAXACA INCLUYENTE CON EL DESARROLLO SOCIAL

FIN: PROPORCIONAR A LAS Y LOS ESTUDIANTES UNA FORMACION EDUCATIVA INTEGRAL Y DE CALIDAD, QUE FAVOREZCA CONOCIMIENTOS, HABILIDADES Y ACTITUDES, DE ACUERDO CON EL CONTEXTO SOCIAL Y LABORAL.

TEMA: 01-EDUCACION

OBJETIVO: 08-PROPORCIONAR A LAS Y LOS ESTUDIANTES UNA FORMACION EDUCATIVA INTEGRAL Y DE CALIDAD, QUE FAVOREZCA CONOCIMIENTOS, HABILIDADES Y ACTITUDES, DE ACUERDO CON EL CONTEXTO SOCIAL Y LABORAL.

PROPOSITO: LOS JOVENES RECIBEN UNA EDUCACION INTEGRAL Y DE CALIDAD QUE LES PERMITE INTEGRARSE CON MAYOR FACILIDAD AL NIVEL SUPERIOR Y/O PRODUCTIVO

ESTRATEGIA: 01-ACTUALIZAR LOS PLANES Y PROGRAMAS DE ESTUDIO DE EDUCACION MEDIA SUPERIOR CON UN ENFOQUE BASADO EN COMPETENCIAS QUE PERMITA EL MAXIMO APROVECHAMIENTO ESCOLAR DE LOS EDUCANDOS, Y FACILITE SU PERMANENCIA, TERMINACION Y FORMACION OPORTUNA.

COMPONENTE: 440-SERVICIO EDUCATIVO DE CALIDAD PROPORCIONADO EN EL NIVEL MEDIO Y MEDIO SUPERIOR

LINEAS DE ACCION:

ACTIVIDAD: 371-INGRESO, PROMOCION Y PERMANENCIA AL PADRON DE BUENA CALIDAD DE EMS

RESOLUCION DE PROBLEMAS Y DOMINIO DEL INGLÉS COMO LENGUA EXTRANJERA.

OBJETIVO INSTITUCIONAL: IMPARTIR EDUCACION DE CALIDAD EN EL NIVEL MEDIO SUPERIOR EN LA MODALIDAD DE BACHILLERATO TECNOLÓGICO BIVALENTE Y BACHILLERATO GENERAL, CON EL PROPOSITO DE FORMAR GENERACIONES INTELLECTUAL Y TECNICAMENTE PREPARADAS PARA PROSEGUIR ESTUDIOS Y/O INCORPORARSE AL SECTOR PRODUCTIVO Y LABORAL DEL ESTADO, PROMOViendo CON ELLO LA TRANSFORMACION TECNOLÓGICA, SOCIAL Y ECONOMICA DE SU ENTORNO Y DEL ESTADO.

UE: 001-COLEGIO DE ESTUDIOS CIENTIFICOS Y TECNOLOGICOS DEL ESTADO DE OAXACA

PROGRAMA		SUBPROGRAMA		PROYECTO		OBRA/ACTIVIDAD	
132-FORMACION CON CALIDAD EN LA EDUCACION MEDIA SUPERIOR		01-PROPORCIONAR SERVICIOS PARA LA CALIDAD		000--		001-INGRESO, PROMOCION Y PERMANENCIA AL PADRON DE BUENA CALIDAD DE EMS	
PRESUPUESTO DE LA ACTIVIDAD							
Aprobado	Ampliación	Reducción	Modificado	T1	T2	T3	T4
560,612.96	105,250.28	412,000.00	253,863.24	0.00	80,404.42	74,092.86	0.00
				Acumulado			
				157,697.28			
				% de Devengado Acum. Vs. Modificado			
				29.19			
DATOS DEL INDICADOR							
Nombre :		PORCENTAJE DE PLANTELES INCORPORADOS					
Definición :		MIDE EL PORCENTAJE DE PLANTELES INCORPORADOS , RESPECTO AL PROGRAMADO					
Método de Cálculo :		(NÚMERO DE PLANTELES INCORPORADOS/NÚMERO DE PLANTELES PROGRAMADOS)*100					
Tipo		Dimensión		Frecuencia de Medición		Unidad de Medida	
GESTIÓN		EFICACIA		TRIMESTRAL		PORCENTAJE	
						Tipo de Valor	
						FLUJO	
						Sentido Esperado	
						ASCENDENTE	
						CUMPLIR EN TIEMPO Y FORMA CON LOS PROCESOS ADMINISTRATIVOS Y DE INSCRIPCIÓN	
DATOS DE LA META							
Definición de la variable Meta:		1 - NÚMERO DE INGRESO, PROMOCIÓN Y PERMANENCIA AL PADRÓN DE BUENA CALIDAD DE EMS					
Unidad de medida:		3 - PORCENTAJE					
LÍNEA BASE DE LA META DEL INDICADOR							
AÑO		2016		VALOR		10.00	
AVANCE TRIMESTRAL							
PROGRAMADA		1er. TRIMESTRE		3er. TRIMESTRE		4o. TRIMESTRE	
ACTUALIZADA		0.00		0.00		6.00	
ALCANZADA		0.00		0.00		0.00	
						TOTAL ACUMULADO	
						10.00	
						4.00	
						60.00	
						0.00 %	



TITULAR DE LA DEPENDENCIA/ENTIDAD
LIC. PAULO JOSE LUIS TAPIA PALACIOS
DIRECTOR GENERAL

CECYTEO
DIRECCIÓN ADMINISTRATIVA

JEFE ADMINISTRATIVO
LIC. SUJEYLA SANTIAGO CALLEJOS
DIRECTORA ADMINISTRATIVA

**REPORTE DE AVANCE DE GESTION
UR 507 - COLEGIO DE ESTUDIOS CIENTIFICOS Y TECNOLOGICOS DEL ESTADO DE OAXACA
TERCER TRIMESTRE 2018**



Gobierno del Estado

440-SERVICIO EDUCATIVO DE CALIDAD
PROPORCIONADO EN EL NIVEL MEDIO Y MEDIO SUPERIOR
372-FORMACION Y DESARROLLO PROFESIONAL DEL PERSONAL DOCENTE Y ADMINISTRATIVO

02-FORTALECER LA ACTUALIZACION Y PROFESIONALIZACION DOCENTE Y DIRECTIVA.

01-INCREMENTAR LA CAPACITACION Y CERTIFICACION DE QUIENES REALIZAN ACTIVIDADES DE DOCENCIA Y DIRECCION, EN COMPETENCIAS DOCENTES Y DIRECTIVAS CONFORME CON LAS NECESIDADES DEL ALUMNADO Y LOS CRITERIOS DE LA REFORMA INTEGRAL DE LA EDUCACION MEDIA SUPERIOR (RIEMS).

001-COLEGIO DE ESTUDIOS CIENTIFICOS Y TECNOLOGICOS DEL ESTADO DE OAXACA

PROGRAMA		SUBPROGRAMA		PROYECTO				OBRA/ACTIVIDAD		
132-FORMACION CON CALIDAD EN LA EDUCACION MEDIA SUPERIOR		01-PROPORCIONAR SERVICIOS PARA LA CALIDAD SUPERIOR		000--				002-FORMACION Y DESARROLLO PROFESIONAL DEL PERSONAL DOCENTE Y ADMINISTRATIVO		
PRESUPUESTO DE LA ACTIVIDAD										
Aprobado	Ampliación	Reducción	Modificado	T1	T2	T3	T4	Acumulado	% de Devengado Acum. Vs. Modificado	
3,050,304.98	468,926.60	530,926.73	2,988,304.85	1,034,794.17	251,724.59	1,136,677.17	0.00	2,527,176.73	38.04	
DATOS DEL INDICADOR										
Nombre: PORCENTAJE DE CAPACITACIONES A PERSONAL DOCENTE Y ADMINISTRATIVO										
Definición: MIDE EL PORCENTAJE DE CAPACITACIONES A PERSONAL DOCENTE Y ADMINISTRATIVO, RESPECTO AL PROGRAMADO										
Método de Cálculo: (NUMERO DE CAPACITACIONES A PERSONAL DOCENTE Y ADMINISTRATIVO/ NUMERO DE CAPACITACIONES A PERSONAL DOCENTE Y ADMINISTRATIVO PROGRAMADA)*100										
Tipo		Dimensión		Frecuencia de Medición		Unidad de Medida		Tipo de Valor		
GESTIÓN		EFICACIA		TRIMESTRAL		PORCENTAJE		FLUJO		
MEDIOS DE VERIFICACIÓN / FUENTE INFORMACIÓN										
Registro de constancias y lista de asistencia, emitido por la Subdirección de Ingreso y Formación de personal (Área Formación Docente)										
COMPROMISO E INTERES DEL PERSONAL DOCENTE										
DATOS DE LA META										
Definición de la variable Meta: 1 - NUMERO DE FORMACION Y DESARROLLO PROFESIONAL DEL PERSONAL DOCENTE Y ADMINISTRATIVO										
Unidad de medida: 3 - PORCENTAJE										
LÍNEA BASE DE LA META DEL INDICADOR										
AÑO		2016		VALOR		49.00				
AVANCE TRIMESTRAL										
PROGRAMADA		1er. TRIMESTRE		2o. TRIMESTRE		3er. TRIMESTRE		4o. TRIMESTRE		TOTAL ACUMULADO
ACTUALIZADA		20.00		5.00		20.00		4.00		49.00
ALCANZADA		20.00		5.00		20.00		4.00		45.00
		24.00		6.00		15.00		0.00		45.00

PORCENTAJE ALCANZADO EN EL TRIMESTRE: 30.61 %



JEFE ADMINISTRATIVO
LIC. SUJEYLA SANTIAGO CALLES
DIRECCIÓN ADMINISTRATIVA



TITULAR DE LA DEPENDENCIA/IDENTIFICACION
LIC. PAULO JOSÉ LUIS TAPIA PALACIOS
DIRECCIÓN GENERAL

**REPORTE DE AVANCE DE GESTION
UR 507 - COLEGIO DE ESTUDIOS CIENTIFICOS Y TECNOLOGICOS DEL
TERCER TRIMESTRE 2018**



Gobierno del Estado

ESTRATEGIA: 03-FACILITAR LA INSERCIÓN LABORAL DE LA JUVENTUD MEDIANTE ESQUEMAS FLEXIBLES PARA LA ACREDITACIÓN Y CERTIFICACIÓN DE COMPETENCIAS.
440-SERVICIO EDUCATIVO DE CALIDAD PROPORCIONADO EN EL NIVEL MEDIO Y MEDIO SUPERIOR

LÍNEAS DE ACCIÓN: 04-PROMOVER LA VINCULACIÓN DE LOS PLANTELES DE EDUCACIÓN MEDIA SUPERIOR Y EL CONTEXTO PRODUCTIVO LOCAL, A TRAVÉS DE ACUERDOS DE COOPERACIÓN Y DEL DESARROLLO DE COMPETENCIAS LABORALES ALINEADAS A LAS VOCACIONES PRODUCTIVAS DE LAS DISTINTAS REGIONES.
373-VINCULACIÓN Y OPERACIÓN DE CONVENIOS

UE: 001-COLEGIO DE ESTUDIOS CIENTIFICOS Y TECNOLOGICOS DEL ESTADO DE OAXACA

PROGRAMA		SUBPROGRAMA		PROYECTO		OBRA/ACTIVIDAD	
132-FORMACIÓN CON CALIDAD EN LA EDUCACIÓN MEDIA SUPERIOR		01-PROPORCIONAR SERVICIOS PARA LA CALIDAD		000--		003-VINCULACIÓN Y OPERACIÓN DE CONVENIOS	
ESTRUCTURA PROGRAMÁTICA PRESUPUESTAL							
PRESUPUESTO DE LA ACTIVIDAD							
Aprobado	Ampliación	Reducción	Modificado	T1	T2	T3	T4
2,121,064.03	704,738.94	1,164,935.67	1,660,867.30	4,055.36	1,157,361.22	387,782.00	0.00
				Acumulado	% de Devengado Acum. Vs. Modificado		
				1,561,858.31	23.35		
DATOS DEL INDICADOR							
Nombre: PORCENTAJE DE CONVENIOS OPERADOS							
Definición: MIDE EL PORCENTAJE DE CONVENIOS OPERADOS, RESPECTO AL PROGRAMADO							
Método de Cálculo: (CONVENIOS OPERADOS / CONVENIOS PROGRAMADOS)*100							
Tipo		Dimensión		Frecuencia de Medición		Unidad de Medida	
GESTIÓN		EFICACIA		TRIMESTRAL		PORCENTAJE	
MEDIOS DE VERIFICACIÓN / FUENTE INFORMACIÓN							
REPORTE DE CONVENIOS FIRMADOS EMITIDOS POR LA DIRECCIÓN DE VINCULACIÓN							
DATOS DE LA META							
Definición de la variable Meta: 1 - NÚMERO DE VINCULACIÓN Y OPERACIÓN DE CONVENIOS							
Unidad de medida: 3 - PORCENTAJE							
LÍNEA BASE DE LA META DEL INDICADOR							
AÑO				2016		VALOR	
						18.00	
AVANCE TRIMESTRAL							
PROGRAMADA		1er. TRIMESTRE		2o. TRIMESTRE		3er. TRIMESTRE	
ACTUALIZADA		1.00		3.00		12.00	
ALCANZADA		1.00		3.00		12.00	
		2.00		2.00		0.00	
				4o. TRIMESTRE		TOTAL ACUMULADO	
						18.00	
						16.00	
						16.00	

66.67 %
PORCENTAJE ALCANZADO EN EL TRIMESTRE:



CECYTEO
DIRECCIÓN ADMINISTRATIVA

JEFE ADMINISTRATIVO
LIC. SÁBILA SANTIAGO GALLEGOS
DIRECTORA ADMINISTRATIVA



CECYTEO
DIRECCIÓN GENERAL

TITULAR DE LA DEPENDENCIA/IDENTIDAD
LIC. PAULO JOSÉ LUIS TAPIA PALACIOS
DIRECTOR GENERAL

**REPORTE DE AVANCE DE GESTION
UR 507 - COLEGIO DE ESTUDIOS CIENTÍFICOS Y TECNOLÓGICOS DEL ESTADO DE OAXACA
TERCER TRIMESTRE 2018**



Gobierno del Estado

COMPONENTE: 440-SERVICIO EDUCATIVO DE CALIDAD
PROPORCIONADO EN EL NIVEL MEDIO Y MEDIO SUPERIOR
ACTIVIDAD: 375-SEGUIMIENTO Y EVALUACIÓN PARA LA EDUCACIÓN MEDIA SUPERIOR

ESTRATEGIA: 02-FORTALECER LA ACTUALIZACIÓN Y PROFESIONALIZACIÓN DOCENTE Y DIRECTIVA.

LÍNEAS DE ACCIÓN: 03-IMPULSAR LA EVALUACIÓN INTEGRAL DE DOCENTES Y DIRECTIVOS.

UE: 001-COLEGIO DE ESTUDIOS CIENTÍFICOS Y TECNOLÓGICOS DEL ESTADO DE OAXACA

PROGRAMA	ESTRUCTURA PROGRAMÁTICA PRESUPUESTAL	
132-FORMACIÓN CON CALIDAD EN LA EDUCACIÓN MEDIA SUPERIOR	SUBPROGRAMA	PROYECTO
	01-PROPORCIONAR SERVICIOS PARA LA CALIDAD SUPERIOR	000--
		OBRA/ACTIVIDAD 004-SEGUIMIENTO Y EVALUACIÓN PARA LA EDUCACIÓN MEDIA SUPERIOR

PRESUPUESTO DE LA ACTIVIDAD										
Aprobado	Ampliación	Reducción	Modificado	T1	T2	T3	T4	Acumulado	% de Devengado Acum. Vs. Modificado	
505,086.08	3,000.00	45,666.08	462,400.00	0.00	3,000.00	456,400.00	0.00	462,400.00	98.70	
DATOS DEL INDICADOR										
Nombre: PORCENTAJE DE INFORMES DE SEGUIMIENTO Y EVALUACIÓN										
Definición: MIDE EL PORCENTAJE DE INFORMES DE SEGUIMIENTO Y EVALUACIÓN, RESPECTO AL PROGRAMADO										
Método de Cálculo: (NÚMERO DE INFORMES DE SEGUIMIENTO Y EVALUACIÓN REALIZADOS / NÚMERO DE INFORMES DE SEGUIMIENTO Y EVALUACIÓN PROGRAMADOS)*100										
Tipo	GESTIÓN	Dimensión	Eficacia	Frecuencia de Medición		Unidad de Medida		Tipo de Valor		Sentido Esperado
				TRIMESTRAL	TRIMESTRAL	PORCENTAJE	PORCENTAJE	FLUJO	ASCENDENTE	
MEDIOS DE VERIFICACIÓN / FUENTE INFORMACIÓN										
INFORME DE GESTION PROCESADO POR LA DIRECCIÓN DE PLANEACIÓN										
DATOS DE LA META										

Definición de la variable Meta: 1 - NÚMERO DE SEGUIMIENTO Y EVALUACIÓN PARA LA EDUCACIÓN MEDIA SUPERIOR
Unidad de medida: 3 - PORCENTAJE

AÑO	2016		VALOR	8.00
LÍNEA BASE DE LA META DEL INDICADOR				
AVANCE TRIMESTRAL				
PROGRAMADA	1er.TRIMESTRE	2.00	2.00	2.00
ACTUALIZADA	2.00	2.00	2.00	2.00
ALCANZADA	2.00	2.00	2.00	2.00
			3er.TRIMESTRE	2.00
			4o.TRIMESTRE	8.00
			TOTAL ACUMULADO	

PORCENTAJE ALCANZADO EN EL TRIMESTRE: 25.00 %



JEFE ADMINISTRATIVO
LIC. SUJEYLA SANTIAGO GONZALEZ
DIRECTORA ADMINISTRATIVA



TITULAR DE LA DEPENDENCIA/ENTIDAD
LIC. PAULO JOSÉ LUIS TAPIA PALACIO
DIRECTOR GENERAL

(Handwritten signature)

**REPORTE DE AVANCE DE GESTION
UR 507 - COLEGIO DE ESTUDIOS CIENTÍFICOS Y TECNOLÓGICOS DEL ESTADO DE OAXACA
TERCER TRIMESTRE 2018**



JUNTOS CONSTRUIMOS EL CAMBIO

Gobierno del Estado

440-SERVICIO EDUCATIVO DE CALIDAD
PROPORCIONADO EN EL NIVEL MEDIO Y MEDIO
SUPERIOR
377-ACCIÓN PARA EL CONTROL ESCOLAR DE
INSTITUCIONES EDUCATIVAS DEL NIVEL MEDIO
SUPERIOR

ESTRATEGIA: 02-FORTALECER LA ACTUALIZACIÓN Y PROFESIONALIZACIÓN DOCENTE Y DIRECTIVA.

LÍNEAS DE ACCIÓN: 03-IMPULSAR LA EVALUACIÓN INTEGRAL DE DOCENTES Y DIRECTIVOS.

UE: 001-COLEGIO DE ESTUDIOS CIENTÍFICOS Y TECNOLÓGICOS DEL ESTADO DE OAXACA

COMPONENTE:

ACTIVIDAD:

PROGRAMA		SUBPROGRAMA		ESTRUCTURA PROGRAMÁTICA PRESUPUESTAL				OBRA/ACTIVIDAD	
132-FORMACIÓN CON CALIDAD EN LA EDUCACIÓN MEDIA SUPERIOR		01-PROPORCIONAR SERVICIOS PARA LA CALIDAD SUPERIOR		PROYECTO 000--				005-ACCIONES PARA EL CONTROL ESCOLAR DE INSTITUCIONES EDUCATIVAS DEL NIVEL MEDIO SUPERIOR	
PRESUPUESTO DE LA ACTIVIDAD									
Aprobado	Ampliación	Reducción	Modificado	T1	T2	T3	T4	Acumulado	% de Devengado Acum. Vs. Modificado
304,648.84	9,849.33	12,327.33	302,170.84	0.00	95,146.58	138,823.00	0.00	243,111.46	45.94
DATOS DEL INDICADOR									
Nombre : PORCENTAJE DE CERTIFICADOS DE ESTUDIOS EMITIDOS									
Definición : MIDE EL PORCENTAJE DE CERTIFICADOS DE ESTUDIOS EMITIDOS, RESPECTO AL PROGRAMADO									
Método de Cálculo : (NÚMERO DE CERTIFICADOS DE ESTUDIOS EMITIDOS / NÚMERO DE CERTIFICADOS DE ESTUDIOS PROGRAMADOS) * 100									
Tipo		Dimensión		Frecuencia de Medición		Unidad de Medida		Tipo de Valor	
GESTIÓN		EFICACIA		TRIMESTRAL		PORCENTAJE		FLUJO	
MEDIOS DE VERIFICACIÓN / FUENTE INFORMACIÓN									
REPORTE EMITIDO POR LA DIRECCIÓN ACADÉMICA									
DATOS DE LA META									
Definición de la variable Meta: 1 - NÚMERO DE ACCIONES PARA EL CONTROL ESCOLAR DE INSTITUCIONES EDUCATIVAS DEL NIVEL MEDIO SUPERIOR									
Unidad de medida: 3 - PORCENTAJE									
LÍNEA BASE DE LA META DEL INDICADOR									
AÑO		2016		VALOR		5,259.00			
AVANCE TRIMESTRAL									
PROGRAMADA		1er. TRIMESTRE		2o. TRIMESTRE		3er. TRIMESTRE		4o. TRIMESTRE	
ACTUALIZADA		163.00		97.00		4,838.00		161.00	
ALCANZADA		163.00		97.00		4,838.00		5,098.00	
		124.00		98.00		4,640.00		0.00	
								4,862.00	

PORCENTAJE ALCANZADO EN EL TRIMESTRE: 88.23 %



JEFE ADMINISTRATIVO
LIC. SUJEYLA SANTIAGO GALLEGOS
DIRECTORA ADMINISTRATIVA



TITULAR DE LA DEPENDENCIA/ENTIDAD
LIC. PAULO JOSÉ NUJES TAPIA PALACIO
DIRECTOR GENERAL

X

REPORTE DE AVANCE DE GESTION UR 507 - COLEGIO DE ESTUDIOS CIENTIFICOS Y TECNOLOGICOS DEL ESTADO DE OAXACA TERCER TRIMESTRE 2018



Gobierno del Estado


ESTRATEGIA: 01-ACTUALIZAR LOS PLANES Y PROGRAMAS DE ESTUDIO DE EDUCACIÓN MEDIA SUPERIOR CON UN ENFOQUE BASADO EN COMPETENCIAS QUE PERMITA EL MÁXIMO APROVECHAMIENTO ESCOLAR DE LOS EDUCANDOS, Y FACILITE SU PERMANENCIA, TERMINACIÓN Y FORMACIÓN OPORTUNA.
02-IMPLEMENTAR PROGRAMAS QUE CONTRIBUYAN AL DESARROLLO DE LAS COMPETENCIAS LECTORAS, MATEMÁTICA, RESOLUCIÓN DE PROBLEMAS Y DOMINIO DEL INGLÉS COMO LENGUA EXTRANJERA.

COMPONENTE: 446-SERVICIO EDUCATIVO DE CALIDAD PROPORCIONADO EN EL NIVEL MEDIO Y MEDIO SUPERIOR
379-TECNOLOGÍA DE LA INFORMACIÓN Y COMUNICACIÓN APLICADA AL PROCESO EDUCATIVO Y ADMINISTRATIVO

LINEAS DE ACCIÓN: 001-COLEGIO DE ESTUDIOS CIENTIFICOS Y TECNOLOGICOS DEL ESTADO DE OAXACA

PROGRAMA		SUBPROGRAMA		PROYECTO		OBRA/ACTIVIDAD	
132-FORMACIÓN CON CALIDAD EN LA EDUCACIÓN MEDIA SUPERIOR		01-PROPORCIONAR SERVICIOS PARA LA CALIDAD		000--		006-TECNOLOGÍAS DE INFORMACIÓN Y COMUNICACIÓN APLICADAS A LOS PROCESOS EDUCATIVOS Y ADMINISTRATIVOS	
PRESUPUESTO DE LA ACTIVIDAD							
Aprobado	Ampliación	Reducción	Modificado	T1	T2	T3	T4
785,425.53	177,561.78	204,041.46	758,945.85	0.00	79,822.58	270,473.50	0.00
				Acumulado			
				370,696.08			
				% de Devengado Acum. Vs. Modificado			
				35.64			
DATOS DEL INDICADOR							
Nombre : PORCENTAJE DE MANTENIMIENTO DE TICS REALIZADO							
Definición : MIDE EL PORCENTAJE DE MANTENIMIENTO DE TICS REALIZADO , RESPECTO AL PROGRAMADO							
Método de Cálculo : (NÚMERO DE MANTENIMIENTOS DE TICS REALIZADOS/NÚMERO DE MANTENIMIENTOS DE TICS PROGRAMADOS) *100							
Tipo		Dimensión		Frecuencia de Medición		Unidad de Medida	
GESTIÓN		EFICACIA		TRIMESTRAL		PORCENTAJE	
MEDIOS DE VERIFICACIÓN / FUENTE INFORMACIÓN				TIPO DE VALOR			
REPORTE EMITIDO POR EL DEPARTAMENTO DE SISTEMAS DE LA DIRECCIÓN DE PLANEACIÓN				FLUJO			
QUE SE CUMPLAN EN TIEMPO Y FORMA LOS PROCESOS DE GESTIÓN ADMINISTRATIVOS Y FINANCIEROS				ASCENDENTE			
DATOS DE LA META							
Definición de la variable Meta: 1 - NÚMERO DE TECNOLOGÍAS DE LA INFORMACIÓN Y COMUNICACIÓN APLICADAS A LOS PROCESOS EDUCATIVOS Y ADMINISTRATIVOS							
Unidad de medida: 3 - PORCENTAJE							
LÍNEA BASE DE LA META DEL INDICADOR							
AÑO		2016		VALOR		1,260.00	
AVANCE TRIMESTRAL							
PROGRAMADA		1er. TRIMESTRE		2o. TRIMESTRE		3er. TRIMESTRE	
10.00		21.00		1,217.00		12.00	
ACTUALIZADA		10.00		1,217.00		1,248.00	
6.00		12.00		1,212.00		0.00	
ALCANZADA		6.00		1,212.00		1,230.00	
TOTAL ACUMULADO		4o. TRIMESTRE		TOTAL ACUMULADO		1,260.00	
						1,248.00	
						1,230.00	

PORCENTAJE ALCANZADO EN EL TRIMESTRE: 96.19 %


CECYTEO
 DIRECCIÓN ADMINISTRATIVA
 LIC. SUJEYLA SANTIAGO GALLEGOS
 DIRECTORA ADMINISTRATIVA


CECYTEO
 DIRECCIÓN GENERAL
 LIC. PAULO JOSÉ LUIS TAPIA PALACIOS
 DIRECTOR GENERAL

**REPORTE DE AVANCE DE GESTION
UR 507 - COLEGIO DE ESTUDIOS CIENTIFICOS Y TECNOLOGICOS DEL
TERCER TRIMESTRE 2018**



Gobierno del Estado

440-SERVICIO EDUCATIVO DE CALIDAD
PROPORCIONADO EN EL NIVEL MEDIO Y MEDIO
SUPERIOR
380-FORTALECIMIENTO Y OPERACIÓN DEL
MARCO CURRICULAR

01-ACTUALIZAR LOS PLANES Y PROGRAMAS DE ESTUDIO DE EDUCACIÓN MEDIA SUPERIOR CON UN ENFOQUE BASADO EN
COMPETENCIAS QUE PERMITA EL MÁXIMO APROVECHAMIENTO ESCOLAR DE LOS EDUCANDOS, Y FACILITE SU PERMANENCIA,
TERMINACIÓN Y FORMACIÓN OPORTUNA.
02-IMPLEMENTAR PROGRAMAS QUE CONTRIBUYAN AL DESARROLLO DE LAS COMPETENCIAS LECTORAS, MATEMÁTICA,
RESOLUCIÓN DE PROBLEMAS Y DOMINIO DEL INGLÉS COMO LENGUA EXTRANJERA.

LÍNEAS DE ACCIÓN: 001-COLEGIO DE ESTUDIOS CIENTIFICOS Y TECNOLOGICOS DEL ESTADO DE OAXACA

UE:

PROGRAMA		SUBPROGRAMA		PROYECTO				OBRA/ACTIVIDAD		
132-FORMACIÓN CON CALIDAD EN LA EDUCACIÓN MEDIA SUPERIOR		01-PROPORCIONAR SERVICIOS PARA LA CALIDAD		000--				007-FORTALECIMIENTO Y OPERACIÓN DEL MARCO CURRICULAR		
PRESUPUESTO DE LA ACTIVIDAD										
Aprobado	Ampliación	Reducción	Modificado	T1	T2	T3	T4	Acumulado	% de Devengado Acum. Va. Modificado	
2,361,991.87	109,189.94	248,648.14	2,222,533.67	0.00	346,107.34	1,231,300.87	0.00	1,736,211.59	55.40	
DATOS DEL INDICADOR										
Nombre : PORCENTAJE DE CENTROS EDUCATIVOS CON MARCO CURRICULAR COMÚN CONCRETADO										
Definición : MIDE EL PORCENTAJE DE CENTROS EDUCATIVOS CON MARCO CURRICULAR COMÚN CONCRETADO, RESPECTO AL PROGRAMADO										
Método de Cálculo : (NÚMERO DE CENTROS EDUCATIVOS CON MARCO CURRICULAR COMÚN CONCRETADO / NÚMERO DE CENTROS EDUCATIVOS CON MARCO CURRICULAR COMÚN PROGRAMADOS)*100										
Tipo		Frecuencia de Medición		Unidad de Medida		Porcentaje		Sentido Esperado		
GESTIÓN		EFICACIA		TRIMESTRAL		PORCENTAJE		FLUJO ASCENDENTE		
MEDIOS DE VERIFICACIÓN / FUENTE INFORMACIÓN										
Planteles del BACHILLERATO TECNOLÓGICO con evidencia documental (Carpeta operativa del docente, registro de competencias, secuencias didácticas, rubrica de cumplimiento docente, criterios e instrumentos de evaluación), DE DIRECCIÓN ACADÉMICA										
DATOS DE LA META										
Definición de la variable Meta: 1 - NÚMERO DE FORTALECIMIENTO Y OPERACIÓN DEL MARCO CURRICULAR										
Unidad de medida: 3 - PORCENTAJE										
LÍNEA BASE DE LA META DEL INDICADOR										
AÑO		2016		VALOR		106.00				
AVANCE TRIMESTRAL										
PROGRAMADA		1er. TRIMESTRE		2o. TRIMESTRE		3er. TRIMESTRE		4o. TRIMESTRE		TOTAL ACUMULADO
ACTUALIZADA		0.00		0.00		0.00		106.00		106.00
ALCANZADA		0.00		0.00		0.00		0.00		0.00

PORCENTAJE ALCANZADO EN EL TRIMESTRE: 0.00 %


CECYTEO
 DIRECCIÓN ADMINISTRATIVA
 LIC. SUJEYLA SÁENZ GARCÍA
 DIRECTORA ADMINISTRATIVA


CECYTEO
 DIRECCIÓN GENERAL
 LIC. PAULO JOSÉ LUIS TAPIA PALACIOS
 DIRECTOR GENERAL

REPORTE DE AVANCE DE GESTION UR 507 - COLEGIO DE ESTUDIOS CIENTÍFICOS Y TECNOLÓGICOS DEL ESTADO DE OAXACA TERCER TRIMESTRE 2018



JUNTOS CONSTRUIMOS EL CAMBIO

Gobierno del Estado

ESTRATEGIA: 02-FORTALECER LA ACTUALIZACIÓN Y PROFESIONALIZACIÓN DOCENTE Y DIRECTIVA.

COMPONENTE: 596-ACCIONES DE GESTION PARA LA FORMACION CON CALIDAD EN EDUCACION MEDIA SUPERIOR

LÍNEAS DE ACCIÓN: 03-IMPULSAR LA EVALUACIÓN INTEGRAL DE DOCENTES Y DIRECTIVOS.

ACTIVIDAD: 381-ACCIÓN DE GESTIÓN ADMINISTRATIVA, FINANCIERA Y LEGAL

UE: 001-COLEGIO DE ESTUDIOS CIENTÍFICOS Y TECNOLÓGICOS DEL ESTADO DE OAXACA

PROGRAMA		SUBPROGRAMA		PROYECTO				OBRA/ACTIVIDAD	
132-FORMACIÓN CON CALIDAD EN LA EDUCACIÓN MEDIA SUPERIOR		02-IMPLEMENTACIÓN DE ACCIONES DE GESTIÓN PARA LA FORMACIÓN CON CALIDAD		000--				001-ACCIONES DE GESTIÓN ADMINISTRATIVA, FINANCIERA Y LEGAL	
ESTRUCTURA PROGRAMÁTICA PRESUPUESTAL									
PRESUPUESTO DE LA ACTIVIDAD									
Aprobado	Ampliación	Reducción	Modificado	T1	T2	T3	T4	Acumulado	% de Devengado Acum. Vs. Modificado
23,164,396.26	8,937,902.82	7,530,657.31	24,571,641.77	1,589,033.25	4,650,853.31	6,548,925.93	0.00	16,434,775.64	26.65
DATOS DEL INDICADOR									
Nombre: PORCENTAJE DE ACCIONES DE GESTIÓN REALIZADAS									
Definición: MIDE EL PORCENTAJE DE ACCIONES DE GESTIÓN REALIZADAS, RESPECTO AL PROGRAMADO									
Método de Cálculo: (NÚMERO DE ACCIONES DE GESTIÓN REALIZADAS / NÚMERO DE ACCIONES DE GESTIÓN PROGRAMADAS) * 100									
Tipo		Dimensión		Frecuencia de Medición		Unidad de Medida		Tipo de Valor	
GESTIÓN		EFICACIA		TRIMESTRAL		PORCENTAJE		FLUJO	
MEDIOS DE VERIFICACIÓN / FUENTE INFORMACIÓN									
Reporte trimestral de actividades de la Unidad Administrativa									
QUE SE CUMPLAN EN TIEMPO Y FORMA LOS PROCESOS DE GESTIÓN ADMINISTRATIVOS Y FINANCIEROS									
DATOS DE LA META									
Definición de la variable Meta: 1 - NÚMERO DE ACCIONES DE GESTIÓN ADMINISTRATIVA, FINANCIERA Y LEGAL									
Unidad de medida: 3 - PORCENTAJE									
LÍNEA BASE DE LA META DEL INDICADOR				VALOR		12.00			
AVANCE TRIMESTRAL									
PROGRAMADA		1er. TRIMESTRE		2o. TRIMESTRE		3er. TRIMESTRE		4o. TRIMESTRE	
3.00		3.00		3.00		3.00		3.00	
ACTUALIZADA		3.00		3.00		3.00		3.00	
3.00		3.00		3.00		3.00		3.00	
ALCANZADA		3.00		3.00		3.00		3.00	
3.00		3.00		3.00		3.00		3.00	
PORCENTAJE ALCANZADO EN EL TRIMESTRE: 25.00%									



CECYTEO
DIRECCIÓN ADMINISTRATIVA

JEFE ADMINISTRATIVO
LIC. SUJEYLA SANTIAGO GALEGOS
DIRECTORA ADMINISTRATIVA



TITULAR DE LA DEPENDENCIA/IDENTIDAD
LIC. PAULO JOSÉ LUIS TAPIA PALACIOS
DIRECTOR GENERAL

REPORTE DE AVANCE DE GESTION UR 507 - COLEGIO DE ESTUDIOS CIENTÍFICOS Y TECNOLÓGICOS DEL TERCER TRIMESTRE 2018



Gobierno del Estado

alineación PED:

MATRIZ DE INDICADORES PARA RESULTADOS:

EJE: 01-OAXACA INCLUYENTE CON EL DESARROLLO SOCIAL
FIN: AMPLIAR LA COBERTURA DE UNA EDUCACIÓN MEDIA SUPERIOR, FAVORECIENDO LAS ZONAS DE MAYOR REZAGO EDUCATIVO Y CON ATENCIÓN A LA DIVERSIDAD CULTURAL.

TEMA: 01-EDUCACIÓN
PROPÓSITO: LOS JÓVENES INGRESAN Y CONCLUYEN SU EDUCACIÓN MEDIA SUPERIOR, INCLUIDOS LOS GRUPOS VULNERABLES CON UN ENFOQUE DE DIVERSIDAD CULTURAL.

OBJETIVO: 07-AMPLIAR LA COBERTURA DE UNA EDUCACIÓN MEDIA SUPERIOR, FAVORECIENDO LAS ZONAS DE MAYOR REZAGO EDUCATIVO Y CON ATENCIÓN A LA DIVERSIDAD CULTURAL.
COMPONENTE: 653-SERVICIO EDUCATIVO PARA LA COBERTURA PROPORCIONADO

ESTRATEGIA: 01-FLEXIBILIZAR LA OFERTA EDUCATIVA A TRAVÉS DE LA DIVERSIFICACIÓN DE LAS MODALIDADES EDUCATIVAS.
ACTIVIDAD: 393-IMPARTICIÓN DE CLASE

LÍNEAS DE ACCIÓN: 01-AMPLIAR LA OFERTA EDUCATIVA DE LAS MODALIDADES ESCOLARIZADA, NO ESCOLARIZADA Y MIXTA, SEGÚN LAS NECESIDADES DE LA POBLACIÓN.

OBJETIVO INSTITUCIONAL: IMPARTIR EDUCACIÓN DE CALIDAD EN EL NIVEL MEDIO SUPERIOR EN LA MODALIDAD DE BACHILLERATO TECNOLÓGICO BIVALENTE Y BACHILLERATO GENERAL, CON EL PROPÓSITO DE FORMAR GENERACIONES INTELECTUAL Y TÉCNICAMENTE PREPARADAS PARA PROSEGUIR ESTUDIOS Y/O INCORPORARSE AL SECTOR PRODUCTIVO Y LABORAL DEL ESTADO, PROMOViendo CON ELLO LA TRANSFORMACION TECNOLÓGICA, SOCIAL Y ECONOMICA DE SU ENTORNO Y DEL ESTADO.

UÉ: 001-COLEGIO DE ESTUDIOS CIENTÍFICOS Y TECNOLÓGICOS DEL ESTADO DE OAXACA

PROGRAMA	SUBPROGRAMA	PROYECTO	OBRA/ACTIVIDAD
200-AMPLIACIÓN DE LA COBERTURA DE EDUCACIÓN MEDIA SUPERIOR	04-PROPORCIONAR SERVICIOS EDUCATIVOS PARA LA COBERTURA	000--	001-IMPARTICIÓN DE CLASES

PRESUPUESTO DE LA ACTIVIDAD						
Aprobado	Ampliación	Reducción	Modificado	T1	T2	T3
576,233,237.00	169,125,608.30	89,077,530.84	656,282,314.46	137,519,771.98	146,044,345.92	143,348,222.55
						T4
						0.00
						Acumulado
						482,048,167.11
						% de Devengado Acum. Vs. Modificado
						21.84

DATOS DEL INDICADOR

Nombre : PORCENTAJE DE HORAS CLASE IMPARTIDAS

Definición : MIDE EL PORCENTAJE DE HORAS CLASE IMPARTIDAS, RESPECTO AL PROGRAMADO

Método de Cálculo : (NÚMERO DE HORAS CLASE IMPARTIDAS/NÚMERO DE HORAS CLASE PROGRAMADA)*100

Tipo	Dimensión	Frecuencia de Medición		Unidad de Medida	Tipo de Valor	Sentido Esperado
		TRIMESTRAL	TRIMESTRAL			
GESTIÓN	EFICACIA			PORCENTAJE	FLUJO	ASCENDENTE

MEDIOS DE VERIFICACIÓN / FUENTE INFORMACIÓN

Plantilla de personal emitida por el departamento de recursos humanos del CSEII

DATOS DE LA META

QUE LAS COMUNIDADES PERMITAN LA IMPARTICIÓN DE CLASES

Definición de la variable Meta: 1 - NÚMERO DE IMPARTICIÓN DE CLASES

Unidad de medida: 3 - PORCENTAJE

LÍNEA BASE DE LA META DEL INDICADOR

AÑO	VALOR
2016	334,274.00

AVANCE TRIMESTRAL

PROGRAMADA	AVANCE TRIMESTRAL			TOTAL ACUMULADO
	1er. TRIMESTRE	2o. TRIMESTRE	3er. TRIMESTRE	
83,665.00	84,132.00	84,132.00	83,177.00	334,274.00
83,665.00	84,132.00	84,132.00	83,177.00	250,974.00
84,632.00	85,671.00	85,671.00	84,846.00	255,149.00

25.38 %
 PORCENTAJE ALCANZADO EN EL TERCER TRIMESTRE

INSTITUCIONAL DEL ESTADO DE OAXACA
 GOBIERNO DE OAXACA
 DIRECCIÓN
 LIC. SUJEYLA SANTIAGO GALLEGOS
 Jefe Administrativa
 DIRECTORA ADMINISTRATIVA

INSTITUCIONAL DEL ESTADO DE OAXACA
 GOBIERNO DE OAXACA
 DIRECCIÓN
 LIC. PAULO JOSÉ LUIS TAPIA PALACIOS
 Director General

**REPORTE DE AVANCE DE GESTION
UR 507 - COLEGIO DE ESTUDIOS CIENTÍFICOS Y TECNOLÓGICOS DEL ESTADO DE OAXACA
TERCER TRIMESTRE 2018**



JUNTOS CONSTRUIMOS EL CAMBIO

Gobierno del Estado

ESTRATEGIA: 02-CONSOLIDAR LA INFRAESTRUCTURA Y EQUIPAMIENTO A TRAVÉS DE UNA PLANEACIÓN Y PROGRAMACIÓN CONJUNTA DEL NIVEL EDUCATIVO MEDIO SUPERIOR.
LÍNEAS DE ACCIÓN: 01-IMPULSAR LA CONSTRUCCIÓN, AMPLIACIÓN, EQUIPAMIENTO Y MEJORA DE PLANTELES DE EDUCACIÓN MEDIA SUPERIOR CONFORME CON LAS NECESIDADES EDUCATIVAS DE CADA LOCALIDAD Y REGIÓN DEL ESTADO.
UE: 001-COLEGIO DE ESTUDIOS CIENTÍFICOS Y TECNOLÓGICOS DEL ESTADO DE OAXACA

COMPONENTE: 683-SERVICIO EDUCATIVO PARA LA COBERTURA PROPORCIONADO

ACTIVIDAD: 394-EQUIPAMIENTO Y MANTENIMIENTO DE ESPACIO EDUCATIVO EN EL NIVEL MEDIO SUPERIOR

PROGRAMA		SUBPROGRAMA		PROYECTO		OBRA/ACTIVIDAD	
200-AMPLIACIÓN DE LA COBERTURA DE EDUCACIÓN MEDIA SUPERIOR		04-PROPORCIONAR SERVICIOS EDUCATIVOS PARA LA COBERTURA		000--		002-EQUIPAMIENTO Y MANTENIMIENTO DE ESPACIOS EDUCATIVOS EN EL NIVEL MEDIO SUPERIOR	
PRESUUESTO DE LA ACTIVIDAD							
Aprobado	Ampliación	Reducción	Modificado	T1	T2	T3	T4
3,938,644.35	3,216,484.24	3,286,079.46	3,869,049.13	0.00	659,495.73	46,029.76	0.00
				DATOS DEL INDICADOR			
Nombre : PORCENTAJE DE ESPACIOS EDUCATIVOS EQUIPADOS Y/O MANTENIDOS							
Definición : MIDE EL PORCENTAJE DE ESPACIOS EDUCATIVOS EQUIPADOS Y/O MANTENIDOS, RESPECTO AL PROGRAMADO							
Método de Cálculo : (NÚMERO DE ESPACIOS EDUCATIVOS EQUIPADOS Y/O MANTENIDOS/NÚMERO DE ESPACIOS EDUCATIVOS EQUIPADOS Y/O MANTENIDOS PROGRAMADOS)*100							
Tipo		Dimensión		Frecuencia de Medición		Unidad de Medida	
GESTIÓN		EFICACIA		TRIMESTRAL		PORCENTAJE	
MEDIOS DE VERIFICACIÓN / FUENTE INFORMACIÓN				TRIMESTRAL			
REPORTE DE OBRA DEL DEPARTAMENTO DE INFRAESTRUCTURA EDUCATIVA				SE CUMPLA EN TIEMPO Y FORMA LOS PROCESOS ADMINISTRATIVOS DE GESTION			
DATOS DE LA META							
Definición de la variable Meta:		1 - NÚMERO DE EQUIPAMIENTO Y MANTENIMIENTO DE ESPACIOS EDUCATIVOS EN EL NIVEL MEDIO SUPERIOR					
Unidad de medida:		3 - PORCENTAJE					
LÍNEA BASE DE LA META DEL INDICADOR							
AÑO		2016		VALOR		60.00	
AVANCE TRIMESTRAL							
PROGRAMADA		1er. TRIMESTRE		2o. TRIMESTRE		3er. TRIMESTRE	
ACTUALIZADA		10.00		18.00		16.00	
ALCANZADA		10.00		18.00		44.00	
		2.00		12.00		10.00	
						0.00	
						24.00	
						60.00	
						TOTAL ACUMULADO	

PORCENTAJE ALCANZADO EN EL TRIMESTRE: 16.67 %



JEFE ADMINISTRATIVO
LIC. SUJEYLA SANTIAGO GALLESOS
DIRECTORA ADMINISTRATIVA



TITULAR DE LA DEPENDENCIA/IDENTIDAD
LIC. PAULO JOSÉ LUIS TAPIA PALACIOS
DIRECTOR GENERAL

**REPORTE DE AVANCE DE GESTION
UR 507 - COLEGIO DE ESTUDIOS CIENTÍFICOS Y TECNOLÓGICOS DEL ESTADO DE OAXACA
TERCER TRIMESTRE 2018**



JUNTOS CONSTRUIMOS EL CAMBIO

Gobierno del Estado

ESTRATEGIA: 01-FLEXIBILIZAR LA OFERTA EDUCATIVA A TRAVÉS DE LA DIVERSIFICACIÓN DE LAS MODALIDADES EDUCATIVAS.

COMPONENTE: 653-SERVICIO EDUCATIVO PARA LA COBERTURA PROPORCIONADO

LÍNEAS DE ACCIÓN: 01-AMPLIAR LA OFERTA EDUCATIVA DE LAS MODALIDADES ESCOLARIZADA, NO ESCOLARIZADA Y MIXTA, SEGÚN LAS NECESIDADES DE LA POBLACIÓN.

ACTIVIDAD: 400-VISITA DE INSPECCIÓN A INSTITUCIÓN DE EDUCACIÓN MEDIA SUPERIOR

UE: 001-COLEGIO DE ESTUDIOS CIENTÍFICOS Y TECNOLÓGICOS DEL ESTADO DE OAXACA

PROGRAMA		SUBPROGRAMA		PROYECTO		OBRA/ACTIVIDAD	
200-AMPLIACIÓN DE LA COBERTURA DE EDUCACIÓN MEDIA SUPERIOR		04-PROPORCIONAR SERVICIOS EDUCATIVOS PARA LA COBERTURA		000--		003-VISITAS DE INSPECCIÓN A INSTITUCIONES DE EDUCACIÓN MEDIA SUPERIOR	

PRESUPUESTO DE LA ACTIVIDAD							
Aprobado	Ampliación	Reducción	Modificado	T1	T2	T3	T4
380,245.10	0.00	297,601.75	82,643.35	0.00	37,500.00	8,700.00	0.00
				Acumulado		% de Devengado Acum. Vs. Modificado	
				53,600.00		10.53	

DATOS DEL INDICADOR

Nombre :	PORCENTAJE DE VISITAS DE INSPECCIÓN A PLANTELES REALIZADOS		
Definición :	MIDE EL PORCENTAJE DE VISITAS DE INSPECCIÓN A PLANTELES REALIZADOS, RESPECTO AL PROGRAMADO		
Método de Cálculo :	(NÚMERO DE VISITAS DE INSPECCIÓN A PLANTELES REALIZADOS/ NÚMERO DE VISITAS DE INSPECCIÓN A PLANTELES PROGRAMADAS) * 100		
Tipo	Dimensión	Frecuencia de Medición	Unidad de Medida
GESTIÓN	EFICACIA	TRIMESTRAL	PORCENTAJE
MEDIOS DE VERIFICACIÓN / FUENTE INFORMACIÓN			
INFORME TRIMESTRAL DEL ÁREA DE VISITAS DE INSPECCIÓN DE LA COORDINACIÓN GENERAL DE EDUCACIÓN MEDIA SUPERIOR Y SUPERIOR, CIENCIA Y TECNOLOGÍA			
RECURSOS MATERIALES Y HUMANOS NECESARIOS PARA REALIZAR LAS VISITAS			

DATOS DE LA META

Definición de la variable Meta:	1 - NÚMERO DE VISITAS DE INSPECCIÓN A INSTITUCIONES DE EDUCACIÓN MEDIA SUPERIOR	
Unidad de medida:	3 - PORCENTAJE	

AÑO	2016	VALOR	58.00
-----	------	-------	-------

LÍNEA BASE DE LA META DEL INDICADOR			
AVANCE TRIMESTRAL			
	1er. TRIMESTRE	2o. TRIMESTRE	3er. TRIMESTRE
PROGRAMADA	14.00	16.00	15.00
ACTUALIZADA	14.00	15.00	15.00
ALCANZADA	13.00	15.00	15.00
			4o. TRIMESTRE
			58.00
			TOTAL ACUMULADO
			58.00
			45.00
			47.00

PORCENTAJE ALCANZADO EN EL TRIMESTRE: 25.86 %

CECYTEO
DIRECCIÓN ADMINISTRATIVA
LIC. SUJEYLA SAN NAGO GALLÉOS
DIRECTORA ADMINISTRATIVA

CECYTEO
DIRECCIÓN GENERAL
TITULAR DE LA DEPENDENCIA/ENTIDAD
LIC. PAULO JOSÉ LUIS TAPIA PALACIOS
DIRECTOR GENERAL

11/11 FECHA:26-10-2018