



# COLEGIO DE ESTUDIOS CIENTÍFICOS Y TECNOLÓGICOS DEL ESTADO DE OAXACA

REPORTE DE AVANCE DE GESTION  
ANUAL 2016

[www.oaxaca.gob.mx](http://www.oaxaca.gob.mx)



GOBIERNO DEL ESTADO DE OAXACA  
 REPORTE DE AVANCE DE GESTION  
 CUARTO TRIMESTRE

UR 507 - COLEGIO DE ESTUDIOS CIENTIFICOS Y TECNOLOGICOS DEL ESTADO DE OAXACA


ALINEACIÓN PED: EJE: DESARROLLO SOCIAL Y HUMANO PROGRAMA: 000 - ACTIVIDADES CENTRALES DE GESTIÓN  
 OBJETIVO: EDUCACIÓN: FACTOR DE PROGRESO FIN: -  
 ALINEACIÓN PES: OBJETIVO: INCREMENTAR LA CALIDAD EDUCATIVA DE LA EDUCACIÓN MEDIA Y MEDIA SUPERIOR EN EL ESTADO DE OAXACA. PROPÓSITO: -  
 ESTRATÉGIA: COORDINACIÓN DE ACCIONES DE CAPACITACIÓN CONTINUA DEL CUERPO DOCENTE, ASÍ COMO LA CORRECTA VINCULACIÓN CON LOS NIVELES DE EDUCACIÓN BÁSICA Y SUPERIOR Y LOS SECTORES PÚBLICO, SOCIAL Y PRIVADO. COMPONENTE: ACTIVIDADES CENTRALES DE GESTIÓN  
 RESULTADO: LOS ESTUDIANTES DE EDUCACIÓN MEDIA SUPERIOR RECIBEN EDUCACIÓN DE CALIDAD. ACTIVIDAD: GESTIÓN ADMINISTRATIVA Y FINANCIERA  
 OBJETIVO INSTITUCIONAL: IMPARTIR EDUCACIÓN DE CALIDAD EN EL NIVEL MEDIO SUPERIOR EN LA MODALIDAD DE BACHILLERATO TECNOLÓGICO BIVALENTE Y BACHILLERATO GENERAL, CON EL PROPOSITO DE FORMAR GENERACIONES INTELLECTUAL Y TÉCNICAMENTE PREPARADAS PARA PROSEGUIR ESTUDIOS Y/O INCORPORARSE AL SECTOR PRODUCTIVO Y LABORAL DEL ESTADO, PROMOVIENDO CON ELLO LA TRANSFORMACION TECNOLÓGICA, SOCIAL Y ECONOMICA DE SU ENTORNO Y DEL ESTADO. UE: 001-COLEGIO DE ESTUDIOS CIENTIFICOS Y TECNOLOGICOS DEL ESTADO DE OAXACA

PRESUPUESTO DE LA ACTIVIDAD									
Aprobado	Ampliación	Reducción	Modificado	T1	T2	T3	T4	Acumulado	% de Devenigado Acum. Vs. Modificado
0.00	3,383,929.94	7,303.31	3,376,626.63	951,557.43	205,957.02	2,070,812.63	147,541.00	3,375,868.08	4.37

DATOS DEL INDICADOR					
Nombre :	PORCENTAJE DE ACTIVIDADES DE GESTIÓN ADMINISTRATIVA Y FINANCIERA REALIZADAS				
Definición :	MIDE EL PORCENTAJE DE ACTIVIDADES DE GESTIÓN ADMINISTRATIVA Y FINANCIERA REALIZADAS				
Método de Cálculo :	(ACTIVIDADES DE GESTIÓN ADMINISTRATIVA Y FINANCIERA REALIZADAS/ACTIVIDADES DE GESTIÓN ADMINISTRATIVA Y FINANCIERA PROGRAMADAS)*100				
Tipo	Dimensión	Frecuencia de Medición	Unidad de Medida	Tipo de Valor	Sentido Esperado
GESTIÓN	EFICACIA	TRIMESTRAL	PORCENTAJE	ACUMULADO	ASCENDENTE
MEDIOS DE VERIFICACIÓN / FUENTE INFORMACIÓN			SUPUESTO		

DATOS DE LA META					
Definición de la variable Meta:	1 - NÚMERO DE ACTIVIDADES DE GESTIÓN ADMINISTRATIVA Y FINANCIERA REALIZADAS				
Unidad de medida:	26 - NÚMERO				
LÍNEA BASE DE LA META DEL INDICADOR					
AÑO	VALOR	0.00			
AVANCE TRIMESTRAL					
	1er.TRIMESTRE	2o.TRIMESTRE	3er.TRIMESTRE	4o.TRIMESTRE	TOTAL ACUMULADO
PROGRAMADA	1.00	0.00	0.00	0.00	1.00
ACTUALIZADA	1.00	0.00	0.00	0.00	1.00
ALCANZADA	0.00	1.00	0.00	0.00	1.00

PORCENTAJE ALCANZADO EN EL TRIMESTRE: 0.00 %

JEFE ADMINISTRATIVO  
  
 MARTHA LUCÍA ZAPATA SALAZAR  
 DIRECTORA ADMINISTRATIVA

TITULAR DE LA DEPENDENCIA/ENTIDAD  
  
 MARIA LUISA MATOS FUENTES  
 DIRECTORA GENERAL



2010-2016  
Gobierno del Estado  
de Oaxaca

GOBIERNO DEL ESTADO DE OAXACA  
REPORTE DE AVANCE DE GESTION  
CUARTO TRIMESTRE

UR 507 - COLEGIO DE ESTUDIOS CIENTIFICOS Y TECNOLOGICOS DEL ESTADO DE OAXACA

ALINEACIÓN PED: EJE: DESARROLLO SOCIAL Y HUMANO PROGRAMA: 000 - ACTIVIDADES CENTRALES DE GESTIÓN  
OBJETIVO: EDUCACIÓN: FACTOR DE PROGRESO FIN: -  
ALINEACIÓN PES: OBJETIVO: INCREMENTAR LA CALIDAD EDUCATIVA DE LA EDUCACIÓN MEDIA Y MEDIA SUPERIOR EN EL ESTADO DE OAXACA. PROPÓSITO: -  
ESTRATÉGIA: COORDINACIÓN DE ACCIONES DE CAPACITACIÓN CONTINUA DEL CUERPO DOCENTE, ASÍ COMO LA CORRECTA VINCULACIÓN CON LOS NIVELES DE EDUCACIÓN BÁSICA Y SUPERIOR Y LOS SECTORES PÚBLICO, SOCIAL Y PRIVADO. COMPONENTE: ACTIVIDADES CENTRALES DE GESTIÓN  
RESULTADO: LOS ESTUDIANTES DE EDUCACIÓN MEDIA SUPERIOR RECIBEN EDUCACIÓN DE CALIDAD. ACTIVIDAD: GESTIÓN ADMINISTRATIVA Y FINANCIERA  
OBJETIVO INSTITUCIONAL: IMPARTIR EDUCACION DE CALIDAD EN EL NIVEL MEDIO SUPERIOR EN LA MODALIDAD DE BACHILLERATO TECNOLÓGICO BIVALENTE Y BACHILLERATO GENERAL, CON EL PROPOSITO DE FORMAR GENERACIONES INTELCTUAL Y TÉCNICAMENTE PREPARADAS PARA PROSEGUIR ESTUDIOS Y/O INCORPORARSE AL SECTOR PRODUCTIVO Y LABORAL DEL ESTADO, PROMOVIENDO CON ELLO LA TRANSFORMACION TECNOLÓGICA, SOCIAL Y ECONOMICA DE SU ENTORNO Y DEL ESTADO. UE: 001-COLEGIO DE ESTUDIOS CIENTIFICOS Y TECNOLOGICOS DEL ESTADO DE OAXACA

PRESUPUESTO DE LA ACTIVIDAD									
Aprobado	Ampliación	Reducción	Modificado	T1	T2	T3	T4	Acumulado	% de Devengado Acum. Vs. Modificado
1,222,417.60	619,678.40	307,209.87	1,534,886.13	353,828.90	490,793.61	521,606.36	96,238.35	1,462,467.22	6.27

DATOS DEL INDICADOR					
Nombre :	PORCENTAJE DE ACTIVIDADES DE GESTIÓN ADMINISTRATIVA Y FINANCIERA REALIZADAS				
Definición :	MIDE EL PORCENTAJE DE ACTIVIDADES DE GESTIÓN ADMINISTRATIVA Y FINANCIERA REALIZADAS				
Método de Cálculo :	(ACTIVIDADES DE GESTIÓN ADMINISTRATIVA Y FINANCIERA REALIZADAS/ACTIVIDADES DE GESTIÓN ADMINISTRATIVA Y FINANCIERA PROGRAMADAS)*100				
Tipo	Dimensión	Frecuencia de Medición	Unidad de Medida	Tipo de Valor	Sentido Esperado
GESTIÓN	EFICACIA	TRIMESTRAL	PORCENTAJE	ACUMULADO	ASCENDENTE
MEDIOS DE VERIFICACIÓN / FUENTE INFORMACIÓN			SUPUESTO		

DATOS DE LA META					
Definición de la variable Meta:	1 - NÚMERO DE ACTIVIDADES DE GESTIÓN ADMINISTRATIVA Y FINANCIERA REALIZADAS				
Unidad de medida:	26 - NÚMERO				
LÍNEA BASE DE LA META DEL INDICADOR					
AÑO	VALOR				
	0.00				
AVANCE TRIMESTRAL					
	1er.TRIMESTRE	2o.TRIMESTRE	3er.TRIMESTRE	4o.TRIMESTRE	TOTAL ACUMULADO
PROGRAMADA	4.00	4.00	0.00	0.00	8.00
ACTUALIZADA	4.00	4.00	0.00	0.00	8.00
ALCANZADA	4.00	7.00	2.00	1.00	14.00

PORCENTAJE ALCANZADO EN EL TRIMESTRE:

12.50 %

JEFE ADMINISTRATIVO  
*Martha Lucia Zapata Salazar*  
MARTHA LUCIA ZAPATA SALAZAR  
DIRECTORA ADMINISTRATIVA

*Maria Luisa Matus Fuentes*  
TITULAR DE LA DEPENDENCIA/ENTIDAD  
MARIA LUISA MATUS FUENTES  
DIRECTORA GENERAL



2010-2016  
Gobierno del Estado  
de Oaxaca

GOBIERNO DEL ESTADO DE OAXACA  
REPORTE DE AVANCE DE GESTION  
CUARTO TRIMESTRE

UR 507 - COLEGIO DE ESTUDIOS CIENTIFICOS Y TECNOLOGICOS DEL ESTADO DE OAXACA

ALINEACIÓN PED: EJE: DESARROLLO SOCIAL Y HUMANO PROGRAMA: 000 - ACTIVIDADES CENTRALES DE GESTIÓN  
OBJETIVO: EDUCACIÓN: FACTOR DE PROGRESO FIN: -  
ALINEACIÓN PES: OBJETIVO: INCREMENTAR LA CALIDAD EDUCATIVA DE LA EDUCACIÓN MEDIA Y MEDIA SUPERIOR EN EL ESTADO DE OAXACA. PROPÓSITO: -  
ESTRATEGIA: COORDINACIÓN DE ACCIONES DE CAPACITACIÓN CONTINUA DEL CUERPO DOCENTE, ASÍ COMO LA CORRECTA VINCULACIÓN CON LOS NIVELES DE EDUCACIÓN BÁSICA Y SUPERIOR Y LOS SECTORES PÚBLICO, SOCIAL Y PRIVADO. COMPONENTE: ACTIVIDADES CENTRALES DE GESTIÓN  
RESULTADO: LOS ESTUDIANTES DE EDUCACIÓN MEDIA SUPERIOR RECIBEN EDUCACIÓN DE CALIDAD. ACTIVIDAD: GESTIÓN ADMINISTRATIVA Y FINANCIERA  
OBJETIVO INSTITUCIONAL: IMPARTIR EDUCACION DE CALIDAD EN EL NIVEL MEDIO SUPERIOR EN LA MODALIDAD DE BACHILLERATO TECNOLÓGICO BIVALENTE Y BACHILLERATO GENERAL, CON EL PROPOSITO DE FORMAR GENERACIONES INTELLECTUAL Y TECNICAMENTE PREPARADAS PARA PROSEGUIR ESTUDIOS Y/O INCORPORARSE AL SECTOR PRODUCTIVO Y LABORAL DEL ESTADO, PROMOVRIENDO CON ELLO LA TRANSFORMACION TECNOLÓGICA, SOCIAL Y ECONOMICA DE SU ENTORNO Y DEL ESTADO. UE: 001-COLEGIO DE ESTUDIOS CIENTIFICOS Y TECNOLOGICOS DEL ESTADO DE OAXACA

PRESUPUESTO DE LA ACTIVIDAD									
Aprobado	Ampliación	Reducción	Modificado	T1	T2	T3	T4	Acumulado	% de Devengado Acum. Vs. Modificado
406,170.48	164,084.44	138,044.91	432,210.01	33,440.20	273,037.52	81,232.29	44,500.00	432,210.01	10.30

DATOS DEL INDICADOR					
Nombre :	PORCENTAJE DE ACTIVIDADES DE GESTIÓN ADMINISTRATIVA Y FINANCIERA REALIZADAS				
Definición :	MIDE EL PORCENTAJE DE ACTIVIDADES DE GESTIÓN ADMINISTRATIVA Y FINANCIERA REALIZADAS				
Método de Cálculo :	(ACTIVIDADES DE GESTIÓN ADMINISTRATIVA Y FINANCIERA REALIZADAS/ACTIVIDADES DE GESTIÓN ADMINISTRATIVA Y FINANCIERA PROGRAMADAS)*100				
Tipo	Dimensión	Frecuencia de Medición	Unidad de Medida	Tipo de Valor	Sentido Esperado
GESTIÓN	EFICACIA	TRIMESTRAL	PORCENTAJE	ACUMULADO	ASCENDENTE
MEDIOS DE VERIFICACIÓN / FUENTE INFORMACIÓN			SUPUESTO		

DATOS DE LA META	
Definición de la variable Meta:	1 - NÚMERO DE ACTIVIDADES DE GESTIÓN ADMINISTRATIVA Y FINANCIERA REALIZADAS
Unidad de medida:	26 - NÚMERO
LÍNEA BASE DE LA META DEL INDICADOR	
AÑO	VALOR
	0.00

AVANCE TRIMESTRAL					
	1er.TRIMESTRE	2o.TRIMESTRE	3er.TRIMESTRE	4o.TRIMESTRE	TOTAL ACUMULADO
PROGRAMADA	21.00	38.00	1,206.00	0.00	1,265.00
ACTUALIZADA	21.00	38.00	1,206.00	0.00	1,265.00
ALCANZADA	34.00	36.00	1,206.00	8.00	1,284.00

PORCENTAJE ALCANZADO EN EL TRIMESTRE: 0.63 %

JEFE ADMINISTRATIVO  
  
MARTHA LUCÍA ZAPATA SALAZAR  
DIRECTORA ADMINISTRATIVA

TITULAR DE LA DEPENDENCIA  
  
MARIA LUISA MATOS FUENTES  
DIRECTORA GENERAL



2010-2016  
Gobierno del Estado  
de Oaxaca

GOBIERNO DEL ESTADO DE OAXACA  
REPORTE DE AVANCE DE GESTIÓN  
CUARTO TRIMESTRE

UR 507 - COLEGIO DE ESTUDIOS CIENTÍFICOS Y TECNOLÓGICOS DEL ESTADO DE OAXACA

ALINEACIÓN PED: EJE: DESARROLLO SOCIAL Y HUMANO PROGRAMA: 000 - ACTIVIDADES CENTRALES DE GESTIÓN  
OBJETIVO: EDUCACIÓN: FACTOR DE PROGRESO FIN: -  
ALINEACIÓN PES: OBJETIVO: INCREMENTAR LA CALIDAD EDUCATIVA DE LA EDUCACIÓN MEDIA Y MEDIA SUPERIOR EN EL ESTADO DE OAXACA PROPÓSITO: -  
ESTRATEGIA: COORDINACIÓN DE ACCIONES DE CAPACITACIÓN CONTINUA DEL CUERPO DOCENTE, ASÍ COMO LA CORRECTA VINCULACIÓN CON LOS NIVELES DE EDUCACIÓN BÁSICA Y SUPERIOR Y LOS SECTORES PÚBLICO, SOCIAL Y PRIVADO. COMPONENTE: ACTIVIDADES CENTRALES DE GESTIÓN  
RESULTADO: LOS ESTUDIANTES DE EDUCACIÓN MEDIA SUPERIOR RECIBEN EDUCACIÓN DE CALIDAD. ACTIVIDAD: GESTIÓN ADMINISTRATIVA Y FINANCIERA  
OBJETIVO INSTITUCIONAL: IMPARTIR EDUCACIÓN DE CALIDAD EN EL NIVEL MEDIO SUPERIOR EN LA MODALIDAD DE BACHILLERATO TECNOLÓGICO BIVALENTE Y BACHILLERATO GENERAL, CON EL PROPÓSITO DE FORMAR GENERACIONES INTELLECTUAL Y TÉCNICAMENTE PREPARADAS PARA PROSEGUIR ESTUDIOS Y/O INCORPORARSE AL SECTOR PRODUCTIVO Y LABORAL DEL ESTADO, PROMOVRIENDO CON ELLO LA TRANSFORMACIÓN TECNOLÓGICA, SOCIAL Y ECONÓMICA DE SU ENTORNO Y DEL ESTADO. UE: 001-COLEGIO DE ESTUDIOS CIENTÍFICOS Y TECNOLÓGICOS DEL ESTADO DE OAXACA

PRESUPUESTO DE LA ACTIVIDAD									
Aprobado	Ampliación	Reducción	Modificado	T1	T2	T3	T4	Acumulado	% de Devengado Acum. Vs. Modificado
96,285,130.08	37,662,274.55	26,923,371.83	107,024,032.80	19,645,662.47	23,390,287.49	22,929,838.66	38,990,274.46	104,956,063.08	36.43

DATOS DEL INDICADOR						
Nombre :	PORCENTAJE DE ACTIVIDADES DE GESTIÓN ADMINISTRATIVA Y FINANCIERA REALIZADAS					
Definición :	MIDE EL PORCENTAJE DE ACTIVIDADES DE GESTIÓN ADMINISTRATIVA Y FINANCIERA REALIZADAS					
Método de Cálculo :	(ACTIVIDADES DE GESTIÓN ADMINISTRATIVA Y FINANCIERA REALIZADAS/ACTIVIDADES DE GESTIÓN ADMINISTRATIVA Y FINANCIERA PROGRAMADAS)*100					
Tipo	Dimensión	Frecuencia de Medición	Unidad de Medida	Tipo de Valor	Sentido Esperado	
GESTIÓN	EFICACIA	TRIMESTRAL	PORCENTAJE	ACUMULADO	ASCENDENTE	
MEDIOS DE VERIFICACIÓN / FUENTE INFORMACIÓN				SUPUESTO		

DATOS DE LA META		
Definición de la variable Meta:	1 - NÚMERO DE ACTIVIDADES DE GESTIÓN ADMINISTRATIVA Y FINANCIERA REALIZADAS	
Unidad de medida:	26 - NÚMERO	
LÍNEA BASE DE LA META DEL INDICADOR		
AÑO	VALOR	0.00

AVANCE TRIMESTRAL					
	1er.TRIMESTRE	2o.TRIMESTRE	3er.TRIMESTRE	4o.TRIMESTRE	TOTAL ACUMULADO
PROGRAMADA	3.00	3.00	3.00	3.00	12.00
ACTUALIZADA	3.00	3.00	3.00	3.00	12.00
ALCANZADA	3.00	3.00	3.00	3.00 ✓	12.00 ✓

PORCENTAJE ALCANZADO EN EL TRIMESTRE: 25.00 % ✓

JEFE ADMINISTRATIVO  
  
MARTHA LUCÍA ZAPATA SALAZAR  
DIRECTORA ADMINISTRATIVA

TITULAR DE LA DEPENDENCIA  
  
MARÍA LUISA MATOS FUENTES  
DIRECTORA GENERAL

GOBIERNO DEL ESTADO DE OAXACA  
REPORTE DE AVANCE DE GESTION  
CUARTO TRIMESTRE

UR 507 - COLEGIO DE ESTUDIOS CIENTIFICOS Y TECNOLOGICOS DEL ESTADO DE OAXACA

ALINEACIÓN PED: EJE: DESARROLLO SOCIAL Y HUMANO PROGRAMA: 000 - ACTIVIDADES CENTRALES DE GESTIÓN  
OBJETIVO: EDUCACIÓN: FACTOR DE PROGRESO FIN: -  
ALINEACIÓN PES: OBJETIVO: INCREMENTAR LA CALIDAD EDUCATIVA DE LA EDUCACIÓN MEDIA Y MEDIA SUPERIOR EN EL ESTADO DE OAXACA PROPÓSITO: -  
ESTRATEGIA: COORDINACIÓN DE ACCIONES DE CAPACITACIÓN CONTINUA DEL CUERPO DOCENTE, ASÍ COMO LA CORRECTA VINCULACIÓN CON LOS NIVELES DE EDUCACIÓN BÁSICA Y SUPERIOR Y LOS SECTORES PÚBLICO, SOCIAL Y PRIVADO. COMPONENTE: ACTIVIDADES CENTRALES DE GESTIÓN  
RESULTADO: LOS ESTUDIANTES DE EDUCACIÓN MEDIA SUPERIOR RECIBEN EDUCACIÓN DE CALIDAD. ACTIVIDAD: GESTIÓN ADMINISTRATIVA Y FINANCIERA  
OBJETIVO INSTITUCIONAL: IMPARTIR EDUCACIÓN DE CALIDAD EN EL NIVEL MEDIO SUPERIOR EN LA MODALIDAD DE BACHILLERATO TECNOLÓGICO BIVALENTE Y BACHILLERATO GENERAL, CON EL PROPOSITO DE FORMAR GENERACIONES INTELECTUAL Y TÉCNICAMENTE PREPARADAS PARA PROSEGUIR ESTUDIOS Y/O INCORPORARSE AL SECTOR PRODUCTIVO Y LABORAL DEL ESTADO, PROMOVRIENDO CON ELLO LA TRANSFORMACION TECNOLÓGICA, SOCIAL Y ECONOMICA DE SU ENTORNO Y DEL ESTADO. UE: 001-COLEGIO DE ESTUDIOS CIENTIFICOS Y TECNOLOGICOS DEL ESTADO DE OAXACA

PRESUPUESTO DE LA ACTIVIDAD

Aprobado	Ampliación	Reducción	Modificado	T1	T2	T3	T4	Acumulado	% de Devengado Acum. Vs. Modificado
255,626.54	62,440.00	30,358.14	307,708.40	5,320.00	91,634.00	70,194.40	140,560.00	307,708.40	45.68

DATOS DEL INDICADOR

Nombre :	PORCENTAJE DE ACTIVIDADES DE GESTIÓN ADMINISTRATIVA Y FINANCIERA REALIZADAS				
Definición :	MIDE EL PORCENTAJE DE ACTIVIDADES DE GESTIÓN ADMINISTRATIVA Y FINANCIERA REALIZADAS				
Método de Cálculo :	(ACTIVIDADES DE GESTIÓN ADMINISTRATIVA Y FINANCIERA REALIZADAS/ACTIVIDADES DE GESTIÓN ADMINISTRATIVA Y FINANCIERA PROGRAMADAS)*100				
Tipo	Dimensión	Frecuencia de Medición	Unidad de Medida	Tipo de Valor	Sentido Esperado
GESTIÓN	EFICACIA	TRIMESTRAL	PORCENTAJE	ACUMULADO	ASCENDENTE
MEDIOS DE VERIFICACIÓN / FUENTE INFORMACIÓN			SUPUESTO		

DATOS DE LA META

Definición de la variable Meta:	1 - NÚMERO DE ACTIVIDADES DE GESTIÓN ADMINISTRATIVA Y FINANCIERA REALIZADAS					
Unidad de medida:	26 - NÚMERO					
LÍNEA BASE DE LA META DEL INDICADOR						
AÑO				VALOR	0.00	

AVANCE TRIMESTRAL

	1er.TRIMESTRE	2o.TRIMESTRE	3er.TRIMESTRE	4o.TRIMESTRE	TOTAL ACUMULADO
PROGRAMADA	13.00	8.00	14.00	7.00	42.00
ACTUALIZADA	13.00	8.00	14.00	7.00	42.00
ALCANZADA	13.00	8.00	14.00	11.00	46.00

PORCENTAJE ALCANZADO EN EL TRIMESTRE: 26.19 % ✓

JEFE ADMINISTRATIVO  
MARTHA LUCIA ZAPATA SALAZAR  
DIRECTORA ADMINISTRATIVA

TITULAR DE LA DEPENDENCIA ENTIDAD  
MARIA LUISA MATUS EVENTES  
DIRECTORA GENERAL

GOBIERNO DEL ESTADO DE OAXACA  
 REPORTE DE AVANCE DE GESTION  
 CUARTO TRIMESTRE

UR 507 - COLEGIO DE ESTUDIOS CIENTIFICOS Y TECNOLOGICOS DEL ESTADO DE OAXACA


ALINEACIÓN PED: EJE: DESARROLLO SOCIAL Y HUMANO PROGRAMA: 000 - ACTIVIDADES CENTRALES DE GESTIÓN  
 OBJETIVO: EDUCACIÓN: FACTOR DE PROGRESO FIN: -  
 ALINEACIÓN PES: OBJETIVO: INCREMENTAR LA CALIDAD EDUCATIVA DE LA EDUCACIÓN MEDIA Y MEDIA SUPERIOR EN EL ESTADO DE OAXACA. PROPOSITO: -  
 COORDINACIÓN DE ACCIONES DE CAPACITACIÓN CONTINUA DEL CUERPO DOCENTE, ASÍ COMO LA  
 ESTRATÉGIA: CORRECTA VINCULACIÓN CON LOS NIVELES DE EDUCACIÓN BÁSICA Y SUPERIOR Y LOS SECTORES PÚBLICO, SOCIAL Y PRIVADO. COMPONENTE: ACTIVIDADES CENTRALES DE GESTIÓN  
 RESULTADO: LOS ESTUDIANTES DE EDUCACIÓN MEDIA SUPERIOR RECIBEN EDUCACIÓN DE CALIDAD. ACTIVIDAD: GESTIÓN ADMINISTRATIVA Y FINANCIERA  
 IMPARTIR EDUCACION DE CALIDAD EN EL NIVEL MEDIO SUPERIOR EN LA MODALIDAD DE BACHILLERATO  
 OBJETIVO INSTITUCIONAL: INTELLECTUAL Y TECNICAMENTE PREPARADAS PARA PROSEGUIR ESTUDIOS Y/O INCORPORARSE AL SECTOR UE: 001-COLEGIO DE ESTUDIOS CIENTIFICOS Y TECNOLOGICOS DEL ESTADO DE OAXACA  
 PRODUCTIVO Y LABORAL DEL ESTADO, PROMOVRIENDO CON ELLO LA TRANSFORMACION TECNOLÓGICA, SOCIAL Y  
 ECONOMICA DE SU ENTORNO Y DEL ESTADO.

PRESUPUESTO DE LA ACTIVIDAD									
Aprobado	Ampliación	Reducción	Modificado	T1	T2	T3	T4	Acumulado	% de Devengado Acum. Vs. Modificado
345,930.70	115,860.05	224,812.26	236,978.49	0.00	34,838.17	45,497.52	156,642.80	236,978.49	66.10

DATOS DEL INDICADOR					
Nombre :	PORCENTAJE DE ACTIVIDADES DE GESTIÓN ADMINISTRATIVA Y FINANCIERA REALIZADAS				
Definición :	MIDE EL PORCENTAJE DE ACTIVIDADES DE GESTIÓN ADMINISTRATIVA Y FINANCIERA REALIZADAS				
Método de Cálculo :	(ACTIVIDADES DE GESTIÓN ADMINISTRATIVA Y FINANCIERA REALIZADAS/ACTIVIDADES DE GESTIÓN ADMINISTRATIVA Y FINANCIERA PROGRAMADAS)*100				
Tipo	Dimensión	Frecuencia de Medición	Unidad de Medida	Tipo de Valor	Sentido Esperado
GESTIÓN	EFICACIA	TRIMESTRAL	PORCENTAJE	ACUMULADO	ASCENDENTE
MEDIOS DE VERIFICACIÓN / FUENTE INFORMACIÓN			SUPUESTO		

DATOS DE LA META						
Definición de la variable Meta:	1 - NÚMERO DE ACTIVIDADES DE GESTIÓN ADMINISTRATIVA Y FINANCIERA REALIZADAS					
Unidad de medida:	26 - NÚMERO					
LÍNEA BASE DE LA META DEL INDICADOR						
AÑO				VALOR	0.00	
AVANCE TRIMESTRAL						
	1er.TRIMESTRE	2o.TRIMESTRE	3er.TRIMESTRE	4o.TRIMESTRE	TOTAL ACUMULADO	
PROGRAMADA	6.00	0.00	0.00	0.00	6.00	
ACTUALIZADA	6.00	0.00	0.00	0.00	6.00	
ALCANZADA	0.00	5.00	3.00	1.00	9.00	

PORCENTAJE ALCANZADO EN EL TRIMESTRE: 16.67 %

JEFE ADMINISTRATIVO  
  
 MARTHA LÚCIA ZAPATA BALAZAR  
 DIRECTORA ADMINISTRATIVA

TITULAR DE LA DEPENDENCIA/ENTIDAD  
  
 MARIA LUISA MATUS FUENTES  
 DIRECTORA GENERAL

GOBIERNO DEL ESTADO DE OAXACA  
 REPORTE DE AVANCE DE GESTION  
 CUARTO TRIMESTRE

UR 507 - COLEGIO DE ESTUDIOS CIENTIFICOS Y TECNOLOGICOS DEL ESTADO DE OAXACA

ALINEACIÓN PED: EJE: DESARROLLO SOCIAL Y HUMANO PROGRAMA: 000 - ACTIVIDADES CENTRALES DE GESTIÓN  
 OBJETIVO: EDUCACIÓN: FACTOR DE PROGRESO FIN: -  
 ALINEACIÓN PES: OBJETIVO: INCREMENTAR LA CALIDAD EDUCATIVA DE LA EDUCACIÓN MEDIA Y MEDIA SUPERIOR EN EL ESTADO DE OAXACA. PROPÓSITO: -  
 COORDINACIÓN DE ACCIONES DE CAPACITACIÓN CONTINUA DEL CUERPO DOCENTE, ASÍ COMO LA  
 ESTRATEGIA: CORRECTA VINCULACIÓN CON LOS NIVELES DE EDUCACIÓN BÁSICA Y SUPERIOR Y LOS SECTORES PÚBLICO, SOCIAL Y PRIVADO. COMPONENTE: ACTIVIDADES CENTRALES DE GESTIÓN  
 RESULTADO: LOS ESTUDIANTES DE EDUCACIÓN MEDIA SUPERIOR RECIBEN EDUCACIÓN DE CALIDAD. ACTIVIDAD: GESTIÓN ADMINISTRATIVA Y FINANCIERA  
 IMPARTIR EDUCACION DE CALIDAD EN EL NIVEL MEDIO SUPERIOR EN LA MODALIDAD DE BACHILLERATO  
 OBJETIVO INSTITUCIONAL: INTELLECTUAL Y TECNICAMENTE PREPARADAS PARA PROSEGUIR ESTUDIOS Y/O INCORPORARSE AL SECTOR PRODUCTIVO Y LABORAL DEL ESTADO, PROMOVRIENDO CON ELLO LA TRANSFORMACION TECNOLOGICA, SOCIAL Y ECONOMICA DE SU ENTORNO Y DEL ESTADO. UE: 001-COLEGIO DE ESTUDIOS CIENTIFICOS Y TECNOLOGICOS DEL ESTADO DE OAXACA

PRESUPUESTO DE LA ACTIVIDAD									
Aprobado	Ampliación	Reducción	Modificado	T1	T2	T3	T4	Acumulado	% de Devengado Acum. Vs. Modificado
1,114,402.00	382,156.00	575,298.00	921,260.00	51,200.00	105,414.36	80,600.00	81,149.64	318,364.00	8.81

DATOS DEL INDICADOR					
Nombre :	PORCENTAJE DE ACTIVIDADES DE GESTIÓN ADMINISTRATIVA Y FINANCIERA REALIZADAS				
Definición :	MIDE EL PORCENTAJE DE ACTIVIDADES DE GESTIÓN ADMINISTRATIVA Y FINANCIERA REALIZADAS				
Método de Cálculo :	(ACTIVIDADES DE GESTIÓN ADMINISTRATIVA Y FINANCIERA REALIZADAS/ACTIVIDADES DE GESTIÓN ADMINISTRATIVA Y FINANCIERA PROGRAMADAS)*100				
Tipo	Dimensión	Frecuencia de Medición	Unidad de Medida	Tipo de Valor	Sentido Esperado
GESTIÓN	EFICACIA	TRIMESTRAL	PORCENTAJE	ACUMULADO	ASCENDENTE
MEDIOS DE VERIFICACIÓN / FUENTE INFORMACIÓN			SUPUESTO		

DATOS DE LA META	
Definición de la variable Meta:	1 - NÚMERO DE ACTIVIDADES DE GESTIÓN ADMINISTRATIVA Y FINANCIERA REALIZADAS
Unidad de medida:	26 - NÚMERO

LÍNEA BASE DE LA META DEL INDICADOR	
AÑO	VALOR
	0.00

AVANCE TRIMESTRAL					
	1er.TRIMESTRE	2o.TRIMESTRE	3er.TRIMESTRE	4o.TRIMESTRE	TOTAL ACUMULADO
PROGRAMADA	2.00	11.00	2.00	0.00	15.00
ACTUALIZADA	2.00	11.00	2.00	0.00	15.00
ALCANZADA	22.00	27.00	4.00	0.00	53.00

PORCENTAJE ALCANZADO EN EL TRIMESTRE: 0.00 % ✓

JEFE ADMINISTRATIVO  
  
 MARTHA LUCÍA ZAPATA SALAZAR  
 DIRECTORA ADMINISTRATIVA

TITULAR DE LA DEPENDENCIA/ENTIDAD  
  
 MARIA LUISA MATUS FUENTES  
 DIRECTORA GENERAL



GOBIERNO DEL ESTADO DE OAXACA  
 REPORTE DE AVANCE DE GESTION  
 CUARTO TRIMESTRE

UR 507 - COLEGIO DE ESTUDIOS CIENTIFICOS Y TECNOLOGICOS DEL ESTADO DE OAXACA

ALINEACIÓN PED: EJE: DESARROLLO SOCIAL Y HUMANO PROGRAMA: 000 - ACTIVIDADES CENTRALES DE GESTIÓN  
 OBJETIVO: EDUCACIÓN: FACTOR DE PROGRESO FIN: -  
 ALINEACIÓN PES: OBJETIVO: INCREMENTAR LA CALIDAD EDUCATIVA DE LA EDUCACIÓN MEDIA Y MEDIA SUPERIOR EN EL ESTADO DE OAXACA. PROPÓSITO: -  
 ESTRATEGIA: COORDINACIÓN DE ACCIONES DE CAPACITACIÓN CONTINUA DEL CUERPO DOCENTE, ASÍ COMO LA CORRECTA VINCULACIÓN CON LOS NIVELES DE EDUCACIÓN BÁSICA Y SUPERIOR Y LOS SECTORES PÚBLICO, SOCIAL Y PRIVADO. COMPONENTE: ACTIVIDADES CENTRALES DE GESTIÓN  
 RESULTADO: LOS ESTUDIANTES DE EDUCACIÓN MEDIA SUPERIOR RECIBEN EDUCACIÓN DE CALIDAD. ACTIVIDAD: GESTIÓN ADMINISTRATIVA Y FINANCIERA  
 OBJETIVO INSTITUCIONAL: IMPARTIR EDUCACIÓN DE CALIDAD EN EL NIVEL MEDIO SUPERIOR EN LA MODALIDAD DE BACHILLERATO TECNOLÓGICO BIVALENTE Y BACHILLERATO GENERAL, CON EL PROPOSITO DE FORMAR GENERACIONES INTELLECTUAL Y TÉCNICAMENTE PREPARADAS PARA PROSEGUIR ESTUDIOS Y/O INCORPORARSE AL SECTOR PRODUCTIVO Y LABORAL DEL ESTADO, PROMOVRIENDO CON ELLO LA TRANSFORMACION TECNOLÓGICA, SOCIAL Y ECONÓMICA DE SU ENTORNO Y DEL ESTADO. UE: 001-COLEGIO DE ESTUDIOS CIENTIFICOS Y TECNOLOGICOS DEL ESTADO DE OAXACA

PRESUPUESTO DE LA ACTIVIDAD									
Aprobado	Ampliación	Reducción	Modificado	T1	T2	T3	T4	Acumulado	% de Devengado Acum. Vs. Modificado
0.00	950,000.00	0.00	950,000.00	0.00	948,416.00	0.00	0.00	948,416.00	0.00


DATOS DEL INDICADOR					
Nombre :	PORCENTAJE DE ACTIVIDADES DE GESTIÓN ADMINISTRATIVA Y FINANCIERA REALIZADAS				
Definición :	MIDE EL PORCENTAJE DE ACTIVIDADES DE GESTIÓN ADMINISTRATIVA Y FINANCIERA REALIZADAS				
Método de Cálculo :	(ACTIVIDADES DE GESTIÓN ADMINISTRATIVA Y FINANCIERA REALIZADAS/ACTIVIDADES DE GESTIÓN ADMINISTRATIVA Y FINANCIERA PROGRAMADAS)*100				
Tipo	Dimensión	Frecuencia de Medición	Unidad de Medida	Tipo de Valor	Sentido Esperado
GESTIÓN	EFICACIA	TRIMESTRAL	PORCENTAJE	ACUMULADO	ASCENDENTE
MEDIOS DE VERIFICACIÓN / FUENTE INFORMACIÓN			SUPUESTO		


DATOS DE LA META	
Definición de la variable Meta:	1 - NÚMERO DE ACTIVIDADES DE GESTIÓN ADMINISTRATIVA Y FINANCIERA REALIZADAS
Unidad de medida:	26 - NÚMERO

LÍNEA BASE DE LA META DEL INDICADOR	
AÑO	VALOR
	0.00

AVANCE TRIMESTRAL					
	1er.TRIMESTRE	2o.TRIMESTRE	3er.TRIMESTRE	4o.TRIMESTRE	TOTAL ACUMULADO
PROGRAMADA	0.00	75.00	0.00	0.00	75.00
ACTUALIZADA	0.00	75.00	0.00	0.00	75.00
ALCANZADA	0.00	75.00	0.00	0.00	75.00

PORCENTAJE ALCANZADO EN EL TRIMESTRE: 0.00 %

JEFE ADMINISTRATIVO  
  
 MARTHA LUCÍA ZAPATA SALAZAR  
 DIRECTORA ADMINISTRATIVA

TITULAR DE LA DEPENDENCIA/ENTIDAD  
  
 MARIA LUISA MATUS FUENTES  
 DIRECTORA GENERAL

GOBIERNO DEL ESTADO DE OAXACA  
 REPORTE DE AVANCE DE GESTION  
 CUARTO TRIMESTRE

UR 507 - COLEGIO DE ESTUDIOS CIENTIFICOS Y TECNOLOGICOS DEL ESTADO DE OAXACA

ALINEACIÓN PED: EJE: DESARROLLO SOCIAL Y HUMANO PROGRAMA: 000 - ACTIVIDADES CENTRALES DE GESTIÓN  
 OBJETIVO: EDUCACIÓN: FACTOR DE PROGRESO FIN: -  
 ALINEACIÓN PES: OBJETIVO: INCREMENTAR LA CALIDAD EDUCATIVA DE LA EDUCACIÓN MEDIA Y MEDIA SUPERIOR EN EL ESTADO DE OAXACA. PROPÓSITO: -  
 COORDINACIÓN DE ACCIONES DE CAPACITACIÓN CONTINUA DEL CUERPO DOCENTE, ASÍ COMO LA  
 ESTRATEGIA: CORRECTA VINCULACIÓN CON LOS NIVELES DE EDUCACIÓN BÁSICA Y SUPERIOR Y LOS SECTORES PÚBLICO, SOCIAL Y PRIVADO. COMPONENTE: ACTIVIDADES CENTRALES DE GESTIÓN  
 RESULTADO: LOS ESTUDIANTES DE EDUCACIÓN MEDIA SUPERIOR RECIBEN EDUCACIÓN DE CALIDAD. ACTIVIDAD: GESTIÓN ADMINISTRATIVA Y FINANCIERA  
 IMPARTIR EDUCACION DE CALIDAD EN EL NIVEL MEDIO SUPERIOR EN LA MODALIDAD DE BACHILLERATO  
 OBJETIVO INSTITUCIONAL: INTELLECTUAL Y TECNICAMENTE PREPARADAS PARA PROSEGUIR ESTUDIOS Y/O INCORPORARSE AL SECTOR PRODUCTIVO Y LABORAL DEL ESTADO, PROMOVRIENDO CON ELLO LA TRANSFORMACION TECNOLOGICA, SOCIAL Y ECONOMICA DE SU ENTORNO Y DEL ESTADO. UE: 001-COLEGIO DE ESTUDIOS CIENTIFICOS Y TECNOLOGICOS DEL ESTADO DE OAXACA

PRESUPUESTO DE LA ACTIVIDAD

Aprobado	Ampliación	Reducción	Modificado	T1	T2	T3	T4	Acumulado	% de Devengado Acum. Vs. Modificado
212,921.10	102,627.15	122,304.85	193,243.40	2,920.00	124,441.66	65,881.74	0.00	193,243.40	0.00

DATOS DEL INDICADOR

Nombre :	PORCENTAJE DE ACTIVIDADES DE GESTIÓN ADMINISTRATIVA Y FINANCIERA REALIZADAS				
Definición :	MIDE EL PORCENTAJE DE ACTIVIDADES DE GESTIÓN ADMINISTRATIVA Y FINANCIERA REALIZADAS				
Método de Cálculo :	(ACTIVIDADES DE GESTIÓN ADMINISTRATIVA Y FINANCIERA REALIZADAS/ACTIVIDADES DE GESTIÓN ADMINISTRATIVA Y FINANCIERA PROGRAMADAS)*100				
Tipo	Dimensión	Frecuencia de Medición	Unidad de Medida	Tipo de Valor	Sentido Esperado
GESTIÓN	EFICACIA	TRIMESTRAL	PORCENTAJE	ACUMULADO	ASCENDENTE
MEDIOS DE VERIFICACIÓN / FUENTE INFORMACIÓN			SUPUESTO		

DATOS DE LA META

Definición de la variable Meta:	1 - NÚMERO DE ACTIVIDADES DE GESTIÓN ADMINISTRATIVA Y FINANCIERA REALIZADAS
Unidad de medida:	26 - NÚMERO

LÍNEA BASE DE LA META DEL INDICADOR

AÑO	VALOR
	0.00

AVANCE TRIMESTRAL

	1er.TRIMESTRE	2o.TRIMESTRE	3er.TRIMESTRE	4o.TRIMESTRE	TOTAL ACUMULADO
PROGRAMADA	4.00	5.00	2.00	3.00	14.00
ACTUALIZADA	4.00	5.00	2.00	3.00	14.00
ALCANZADA	4.00	5.00	2.00	3.00	14.00

PORCENTAJE ALCANZADO EN EL TRIMESTRE: 21.43 %

JEFE ADMINISTRATIVO  
  
 MARTHA LUCÍA ZAPATA SALAZAR  
 DIRECTORA ADMINISTRATIVA

TITULAR DE LA DEPENDENCIA/ENTIDAD  
  
 MARIA LUISA MATUS FUENTES  
 DIRECTORA GENERAL

GOBIERNO DEL ESTADO DE OAXACA  
 REPORTE DE AVANCE DE GESTION  
 CUARTO TRIMESTRE

UR 507 - COLEGIO DE ESTUDIOS CIENTIFICOS Y TECNOLOGICOS DEL ESTADO DE OAXACA


ALINEACIÓN PED: EJE: DESARROLLO SOCIAL Y HUMANO PROGRAMA: 000 - ACTIVIDADES CENTRALES DE GESTIÓN  
 OBJETIVO: EDUCACIÓN: FACTOR DE PROGRESO FIN: -  
 ALINEACIÓN PES: OBJETIVO: INCREMENTAR LA CALIDAD EDUCATIVA DE LA EDUCACIÓN MEDIA Y MEDIA SUPERIOR EN EL ESTADO DE OAXACA. PROPÓSITO: -  
 COORDINACIÓN DE ACCIONES DE CAPACITACIÓN CONTINUA DEL CUERPO DOCENTE, ASÍ COMO LA  
 ESTRATEGIA: CORRECTA VINCULACIÓN CON LOS NIVELES DE EDUCACIÓN BÁSICA Y SUPERIOR Y LOS SECTORES PÚBLICO, SOCIAL Y PRIVADO. COMPONENTE: ACTIVIDADES CENTRALES DE GESTIÓN  
 RESULTADO: LOS ESTUDIANTES DE EDUCACIÓN MEDIA SUPERIOR RECIBEN EDUCACIÓN DE CALIDAD. ACTIVIDAD: GESTIÓN ADMINISTRATIVA Y FINANCIERA  
 IMPARTIR EDUCACION DE CALIDAD EN EL NIVEL MEDIO SUPERIOR EN LA MODALIDAD DE BACHILLERATO  
 OBJETIVO INSTITUCIONAL: INTELLECTUAL Y TECNICAMENTE PREPARADAS PARA PROSEGUIR ESTUDIOS Y/O INCORPORARSE AL SECTOR PRODUCTIVO Y LABORAL DEL ESTADO, PROMOVRIENDO CON ELLO LA TRANSFORMACION TECNOLÓGICA, SOCIAL Y ECONOMICA DE SU ENTORNO Y DEL ESTADO. UE: 001-COLEGIO DE ESTUDIOS CIENTIFICOS Y TECNOLOGICOS DEL ESTADO DE OAXACA


PRESUPUESTO DE LA ACTIVIDAD									
Aprobado	Ampliación	Reducción	Modificado	T1	T2	T3	T4	Acumulado	% de Devengado Acum. Vs. Modificado
110,000.00	0.00	66,152.00	43,848.00	0.00	43,848.00	0.00	0.00	43,848.00	0.00

DATOS DEL INDICADOR					
Nombre :	PORCENTAJE DE ACTIVIDADES DE GESTIÓN ADMINISTRATIVA Y FINANCIERA REALIZADAS				
Definición :	MIDE EL PORCENTAJE DE ACTIVIDADES DE GESTIÓN ADMINISTRATIVA Y FINANCIERA REALIZADAS				
Método de Cálculo :	(ACTIVIDADES DE GESTIÓN ADMINISTRATIVA Y FINANCIERA REALIZADAS/ACTIVIDADES DE GESTIÓN ADMINISTRATIVA Y FINANCIERA PROGRAMADAS)*100				
Tipo	Dimensión	Frecuencia de Medición	Unidad de Medida	Tipo de Valor	Sentido Esperado
GESTIÓN	EFICACIA	TRIMESTRAL	PORCENTAJE	ACUMULADO	ASCENDENTE
MEDIOS DE VERIFICACIÓN / FUENTE INFORMACIÓN			SUPUESTO		

DATOS DE LA META					
Definición de la variable Meta:	1 - NÚMERO DE ACTIVIDADES DE GESTIÓN ADMINISTRATIVA Y FINANCIERA REALIZADAS				
Unidad de medida:	26 - NÚMERO				
LÍNEA BASE DE LA META DEL INDICADOR					
AÑO	VALOR 0.00				
AVANCE TRIMESTRAL					
	1er.TRIMESTRE	2o.TRIMESTRE	3er.TRIMESTRE	4o.TRIMESTRE	TOTAL ACUMULADO
PROGRAMADA	0.00	1.00	1.00	0.00	2.00
ACTUALIZADA	0.00	1.00	1.00	0.00	2.00
ALCANZADA	0.00	1.00	0.00	1.00 ✓	2.00 ✓

PORCENTAJE ALCANZADO EN EL TRIMESTRE: 50.00 % ✓

JEFE ADMINISTRATIVO  
  
 MARTHA LUCIA ZAPATA SALAZAR  
 DIRECTORA ADMINISTRATIVA

TITULAR DE LA DEPENDENCIA/ENTIDAD  
  
 MARIA LUISA MATUS FUENTES  
 DIRECTORA GENERAL



2010-2016  
Gobierno del Estado  
de Oaxaca

GOBIERNO DEL ESTADO DE OAXACA  
REPORTE DE AVANCE DE GESTION  
CUARTO TRIMESTRE

UR 507 - COLEGIO DE ESTUDIOS CIENTIFICOS Y TECNOLOGICOS DEL ESTADO DE OAXACA

ALINEACIÓN PED: EJE: DESARROLLO SOCIAL Y HUMANO PROGRAMA: 000 - ACTIVIDADES CENTRALES DE GESTIÓN  
OBJETIVO: EDUCACIÓN: FACTOR DE PROGRESO FIN: -  
ALINEACIÓN PES: OBJETIVO: INCREMENTAR LA CALIDAD EDUCATIVA DE LA EDUCACIÓN MEDIA Y MEDIA SUPERIOR EN EL ESTADO DE OAXACA PROPÓSITO: -  
ESTRATEGIA: COORDINACIÓN DE ACCIONES DE CAPACITACIÓN CONTINUA DEL CUERPO DOCENTE, ASÍ COMO LA CORRECTA VINCULACIÓN CON LOS NIVELES DE EDUCACIÓN BÁSICA Y SUPERIOR Y LOS SECTORES PÚBLICO, SOCIAL Y PRIVADO. COMPONENTE: ACTIVIDADES CENTRALES DE GESTIÓN  
RESULTADO: LOS ESTUDIANTES DE EDUCACIÓN MEDIA SUPERIOR RECIBEN EDUCACIÓN DE CALIDAD. ACTIVIDAD: GESTIÓN ADMINISTRATIVA Y FINANCIERA  
OBJETIVO INSTITUCIONAL: IMPARTIR EDUCACIÓN DE CALIDAD EN EL NIVEL MEDIO SUPERIOR EN LA MODALIDAD DE BACHILLERATO TECNOLÓGICO BIVALENTE Y BACHILLERATO GENERAL, CON EL PROPOSITO DE FORMAR GENERACIONES INTELCTUAL Y TÉCNICAMENTE PREPARADAS PARA PROSEGUIR ESTUDIOS Y/O INCORPORARSE AL SECTOR PRODUCTIVO Y LABORAL DEL ESTADO, PROMOVRIENDO CON ELLO LA TRANSFORMACION TECNOLÓGICA, SOCIAL Y ECONOMICA DE SU ENTORNO Y DEL ESTADO. UE: 001-COLEGIO DE ESTUDIOS CIENTIFICOS Y TECNOLOGICOS DEL ESTADO DE OAXACA

PRESUPUESTO DE LA ACTIVIDAD									
Aprobado	Ampliación	Reducción	Modificado	T1	T2	T3	T4	Acumulado	% de Devengado Acum. Vs. Modificado
118,158.84	31,214.16	22,248.00	127,125.00	16,500.00	36,625.00	7,500.00	66,500.00	127,125.00	52.31

DATOS DEL INDICADOR					
Nombre :	PORCENTAJE DE ACTIVIDADES DE GESTIÓN ADMINISTRATIVA Y FINANCIERA REALIZADAS				
Definición :	MIDE EL PORCENTAJE DE ACTIVIDADES DE GESTIÓN ADMINISTRATIVA Y FINANCIERA REALIZADAS				
Método de Cálculo :	[ACTIVIDADES DE GESTIÓN ADMINISTRATIVA Y FINANCIERA REALIZADAS/ACTIVIDADES DE GESTIÓN ADMINISTRATIVA Y FINANCIERA PROGRAMADAS]*100				
Tipo	Dimensión	Frecuencia de Medición	Unidad de Medida	Tipo de Valor	Sentido Esperado
GESTIÓN	EFICACIA	TRIMESTRAL	PORCENTAJE	ACUMULADO	ASCENDENTE
MEDIOS DE VERIFICACIÓN / FUENTE INFORMACIÓN			SUPUESTO		

DATOS DE LA META	
Definición de la variable Meta:	1 - NÚMERO DE ACTIVIDADES DE GESTIÓN ADMINISTRATIVA Y FINANCIERA REALIZADAS
Unidad de medida:	26 - NÚMERO

LÍNEA BASE DE LA META DEL INDICADOR	
AÑO	VALOR
	0.00

AVANCE TRIMESTRAL					
	1er.TRIMESTRE	2o.TRIMESTRE	3er.TRIMESTRE	4o.TRIMESTRE	TOTAL ACUMULADO
PROGRAMADA	1.00	1.00	2.00	3.00	7.00
ACTUALIZADA	1.00	1.00	2.00	3.00	7.00
ALCANZADA	1.00	1.00	1.00	4.00 ✓	7.00 ✓

PORCENTAJE ALCANZADO EN EL TRIMESTRE: 57.14 % ✓

JEFE ADMINISTRATIVO  
MARTHA LUCÍA ZAPATA SALAZAR  
DIRECTORA ADMINISTRATIVA

TITULAR DE LA DEPENDENCIA/ENTIDAD  
MARIA LUISA MATUS FUENTES  
DIRECTORA GENERAL

GOBIERNO DEL ESTADO DE OAXACA  
 REPORTE DE AVANCE DE GESTION  
 CUARTO TRIMESTRE

UR 507 - COLEGIO DE ESTUDIOS CIENTIFICOS Y TECNOLOGICOS DEL ESTADO DE OAXACA

ALINEACIÓN PED: EJE: DESARROLLO SOCIAL Y HUMANO PROGRAMA: 000 - ACTIVIDADES CENTRALES DE GESTIÓN  
 OBJETIVO: EDUCACIÓN; FACTOR DE PROGRESO FIN: -  
 ALINEACIÓN PES: OBJETIVO: INCREMENTAR LA CALIDAD EDUCATIVA DE LA EDUCACIÓN MEDIA Y MEDIA SUPERIOR EN EL ESTADO DE OAXACA. PROPÓSITO: -  
 COORDINACIÓN DE ACCIONES DE CAPACITACIÓN CONTINUA DEL CUERPO DOCENTE, ASÍ COMO LA  
 ESTRATEGIA: CORRECTA VINCULACIÓN CON LOS NIVELES DE EDUCACIÓN BÁSICA Y SUPERIOR Y LOS SECTORES PÚBLICO, SOCIAL Y PRIVADO. COMPONENTE: ACTIVIDADES CENTRALES DE GESTIÓN  
 RESULTADO: LOS ESTUDIANTES DE EDUCACIÓN MEDIA SUPERIOR RECIBEN EDUCACIÓN DE CALIDAD. ACTIVIDAD: ASESORÍA LEGAL  
 IMPARTIR EDUCACION DE CALIDAD EN EL NIVEL MEDIO SUPERIOR EN LA MODALIDAD DE BACHILLERATO  
 TECNOLÓGICO BIVALENTE Y BACHILLERATO GENERAL, CON EL PROPOSITO DE FORMAR GENERACIONES  
 OBJETIVO INSTITUCIONAL: INTELLECTUAL Y TECNICAMENTE PREPARADAS PARA PROSEGUIR ESTUDIOS Y/O INCORPORARSE AL SECTOR PRODUCTIVO Y LABORAL DEL ESTADO, PROMOVRIENDO CON ELLO LA TRANSFORMACION TECNOLÓGICA, SOCIAL Y ECONOMICA DE SU ENTORNO Y DEL ESTADO. UE: 001-COLEGIO DE ESTUDIOS CIENTIFICOS Y TECNOLOGICOS DEL ESTADO DE OAXACA

PRESUPUESTO DE LA ACTIVIDAD									
Aprobado	Ampliación	Reducción	Modificado	T1	T2	T3	T4	Acumulado	% de Devengado Acum. Vs. Modificado
845,727.76	720,213.25	595,850.42	970,090.59	5,800.00	333,060.45	113,046.98	80,987.48	532,914.91	8.35

DATOS DEL INDICADOR					
Nombre :	PORCENTAJE DE ASESORÍAS LEGALES REALIZADAS				
Definición :	MIDE EL PORCENTAJE DE ASESORÍAS LEGALES REALIZADAS				
Método de Cálculo :	(ASESORÍAS LEGALES REALIZADAS REALIZADO / ASESORÍAS LEGALES REALIZADAS PROGRAMADO)*100				
Tipo	Dimensión	Frecuencia de Medición	Unidad de Medida	Tipo de Valor	Sentido Esperado
GESTIÓN	EFICACIA	TRIMESTRAL	PORCENTAJE	ACUMULADO	ASCENDENTE
MEDIOS DE VERIFICACIÓN / FUENTE INFORMACIÓN			SUPUESTO		

DATOS DE LA META					
Definición de la variable Meta:	1 - NÚMERO DE ASESORÍAS LEGALES REALIZADAS				
Unidad de medida:	25 - NÚMERO				
LÍNEA BASE DE LA META DEL INDICADOR					
AÑO	VALOR		0.00		
AVANCE TRIMESTRAL					
	1er.TRIMESTRE	2o.TRIMESTRE	3er.TRIMESTRE	4o.TRIMESTRE	TOTAL ACUMULADO
PROGRAMADA	3.00	3.00	3.00	3.00	12.00
ACTUALIZADA	3.00	3.00	3.00	3.00	12.00
ALCANZADA	3.00	3.00	3.00	3.00	12.00

PORCENTAJE ALCANZADO EN EL TRIMESTRE: 25.00 %

JEFE ADMINISTRATIVO  
  
 MARTHA LUCÍA ZAPATA SALAZAR  
 DIRECTORA ADMINISTRATIVA

TITULAR DE LA DEPENDENCIA/ENTIDAD  
  
 MARÍA LUISA MATUS FUENTES  
 DIRECTORA GENERAL



2010-2016  
Gobierno del Estado  
de Oaxaca

GOBIERNO DEL ESTADO DE OAXACA  
REPORTE DE AVANCE DE GESTION  
CUARTO TRIMESTRE

UR 507 - COLEGIO DE ESTUDIOS CIENTIFICOS Y TECNOLOGICOS DEL ESTADO DE OAXACA

ALINEACIÓN PED: EJE: DESARROLLO SOCIAL Y HUMANO PROGRAMA: 132 - FORMACIÓN CON CALIDAD EN EDUCACIÓN MEDIA Y MEDIA SUPERIOR  
OBJETIVO: EDUCACIÓN: FACTOR DE PROGRESO FIN: CONTRIBUIR A LOGRAR LA COBERTURA UNIVERSAL DE LA EDUCACIÓN MEDIA Y MEDIA SUPERIOR, MEDIANTE EL FORTALECIMIENTO DE LA INFRAESTRUCTURA EDUCATIVA, CAPACITACIÓN A DOCENTES Y PERSONAL DE APOYO DE ASISTENCIA A LA EDUCACIÓN, ACTUALIZACIÓN DE PLANES Y PROGRAMAS DE ESTUDIO, VINCULACIÓN CON EL SECTOR PRODUCTIVO, PROGRAMAS DE SEGUIMIENTO Y EVALUACIÓN.  
ALINEACIÓN PES: OBJETIVO: INCREMENTAR LA CALIDAD EDUCATIVA DE LA EDUCACIÓN MEDIA Y MEDIA SUPERIOR EN EL ESTADO DE OAXACA. PROPÓSITO: LOS ESTUDIANTES DE EDUCACIÓN MEDIA SUPERIOR RECIBEN EDUCACIÓN DE CALIDAD.  
ESTRATEGIA: COORDINACIÓN DE ACCIONES DE CAPACITACIÓN CONTINUA DEL CUERPO DOCENTE, ASÍ COMO LA CORRECTA VINCULACIÓN CON LOS NIVELES DE EDUCACIÓN BÁSICA Y SUPERIOR Y LOS SECTORES PÚBLICO, SOCIAL Y PRIVADO. COMPONENTE: SERVICIO EDUCATIVO DE BACHILLERATO TECNOLÓGICO PROPORCIONADO  
RESULTADO: LOS ESTUDIANTES DE EDUCACIÓN MEDIA SUPERIOR RECIBEN EDUCACIÓN DE CALIDAD. ACTIVIDAD: CONCRECIÓN DEL MARCO CURRICULAR  
OBJETIVO INSTITUCIONAL: IMPARTIR EDUCACION DE CALIDAD EN EL NIVEL MEDIO SUPERIOR EN LA MODALIDAD DE BACHILLERATO TECNOLÓGICO BIVALENTE Y BACHILLERATO GENERAL, CON EL PROPOSITO DE FORMAR GENERACIONES INTELCTUAL Y TECNICAMENTE PREPARADAS PARA PROSEGUIR ESTUDIOS Y/O INCORPORARSE AL SECTOR PRODUCTIVO Y LABORAL DEL ESTADO, PROMOVRIENDO CON ELLO LA TRANSFORMACION TECNOLÓGICA, SOCIAL Y ECONOMICA DE SU ENTORNO Y DEL ESTADO. UE: 001-COLEGIO DE ESTUDIOS CIENTIFICOS Y TECNOLOGICOS DEL ESTADO DE OAXACA

PRESUPUESTO DE LA ACTIVIDAD									
Aprobado	Ampliación	Reducción	Modificado	T1	T2	T3	T4	Acumulado	% de Devengado Acum. Vs. Modificado
1,591,992.90	19,143.00	194,326.42	1,416,809.48	48,761.04	1,020,206.72	243,968.40	103,873.32	1,416,809.48	7.33

DATOS DEL INDICADOR					
Nombre :	PORCENTAJE DE MARCO CURRICULAR CONCRETADO				
Definición :	MIDE EL PORCENTAJE DE MARCO CURRICULAR CONCRETADO REALIZADO CONTRA PROGRAMADO				
Método de Cálculo :	[(NÚMERO DE MARCO CURRICULAR CONCRETADO REALIZADO) / (NÚMERO DE MARCO CURRICULAR CONCRETADO PROGRAMADO)]*100				
Tipo	Dimensión	Frecuencia de Medición	Unidad de Medida	Tipo de Valor	Sentido Esperado
GESTIÓN	EFICACIA	TRIMESTRAL	PORCENTAJE	ACUMULADO	ASCENDENTE
MEDIOS DE VERIFICACIÓN / FUENTE INFORMACIÓN			SUPUESTO		
REGISTRO DE COMPETENCIAS GENÉRICAS POR GRUPO ATENDIDO, EMITIDO POR LA DIRECCIÓN ACADÉMICA (DEPARTAMENTO DE PLANES Y PROGRAMAS)			VALIDACIÓN POR PARTE DE LA SUBSECRETARÍA DE EDUCACIÓN MEDIA SUPERIOR		

DATOS DE LA META						
Definición de la variable Meta:	1 - NÚMERO DE MARCO CURRICULAR CONCRETADO					
Unidad de medida:	26 - NÚMERO					
LÍNEA BASE DE LA META DEL INDICADOR						
AÑO	2015			VALOR	4.00	
AVANCE TRIMESTRAL						
	1er.TRIMESTRE	2o.TRIMESTRE	3er.TRIMESTRE	4o.TRIMESTRE	TOTAL ACUMULADO	
PROGRAMADA	0.00	0.00	4.00	0.00	4.00	
ACTUALIZADA	0.00	0.00	4.00	0.00	4.00	
ALCANZADA	0.00	0.00	4.00	0.00 ✓	4.00 ✓	

PORCENTAJE ALCANZADO EN EL TRIMESTRE: 0.00 % ✓

JEFE ADMINISTRATIVO  
  
MARTHA LUCIA ZAPATA SALAZAR  
DIRECTORA ADMINISTRATIVA

TITULAR DE LA DEPENDENCIA/ENTIDAD  
MARIA LUISA MATUS FUENTES  
DIRECTORA GENERAL

GOBIERNO DEL ESTADO DE OAXACA  
 REPORTE DE AVANCE DE GESTION  
 CUARTO TRIMESTRE

UR 507 - COLEGIO DE ESTUDIOS CIENTIFICOS Y TECNOLOGICOS DEL ESTADO DE OAXACA

ALINEACIÓN PED: EJE: DESARROLLO SOCIAL Y HUMANO PROGRAMA: 132 - FORMACIÓN CON CALIDAD EN EDUCACIÓN MEDIA Y MEDIA SUPERIOR

OBJETIVO: EDUCACIÓN: FACTOR DE PROGRESO FIN: CONTRIBUIR A LOGRAR LA COBERTURA UNIVERSAL DE LA EDUCACIÓN MEDIA Y MEDIA SUPERIOR, MEDIANTE EL FORTALECIMIENTO DE LA INFRAESTRUCTURA EDUCATIVA, CAPACITACIÓN A DOCENTES Y PERSONAL DE APOYO DE ASISTENCIA A LA EDUCACIÓN, ACTUALIZACIÓN DE PLANES Y PROGRAMAS DE ESTUDIO, VINCULACIÓN CON EL SECTOR PRODUCTIVO, PROGRAMAS DE SEGUIMIENTO Y EVALUACIÓN.

ALINEACIÓN PES: OBJETIVO: INCREMENTAR LA CALIDAD EDUCATIVA DE LA EDUCACIÓN MEDIA Y MEDIA SUPERIOR EN EL ESTADO DE OAXACA. PROPÓSITO: LOS ESTUDIANTES DE EDUCACIÓN MEDIA SUPERIOR RECIBEN EDUCACIÓN DE CALIDAD.

ESTRATEGIA: COORDINACIÓN DE ACCIONES DE CAPACITACIÓN CONTINUA DEL CUERPO DOCENTE, ASÍ COMO LA CORRECTA VINCULACIÓN CON LOS NIVELES DE EDUCACIÓN BÁSICA Y SUPERIOR Y LOS SECTORES PÚBLICO, SOCIAL Y PRIVADO. COMPONENTE: SERVICIO EDUCATIVO DE BACHILLERATO TECNOLÓGICO PROPORCIONADO

RESULTADO: LOS ESTUDIANTES DE EDUCACIÓN MEDIA SUPERIOR RECIBEN EDUCACIÓN DE CALIDAD. ACTIVIDAD: EQUIPAMIENTO DE ESPACIO EDUCATIVO EN EL NIVEL MEDIO SUPERIOR

OBJETIVO INSTITUCIONAL: IMPARTIR EDUCACION DE CALIDAD EN EL NIVEL MEDIO SUPERIOR EN LA MODALIDAD DE BACHILLERATO TECNOLÓGICO BIVALENTE Y BACHILLERATO GENERAL, CON EL PROPOSITO DE FORMAR GENERACIONES INTELCTUAL Y TECNICAMENTE PREPARADAS PARA PROSEGUIR ESTUDIOS Y/O INCORPORARSE AL SECTOR PRODUCTIVO Y LABORAL DEL ESTADO, PROMOVRIENDO CON ELLO LA TRANSFORMACION TECNOLÓGICA, SOCIAL Y ECONOMICA DE SU ENTORNO Y DEL ESTADO. UE: 001-COLEGIO DE ESTUDIOS CIENTIFICOS Y TECNOLOGICOS DEL ESTADO DE OAXACA

PRESUPUESTO DE LA ACTIVIDAD									
Aprobado	Ampliación	Reducción	Modificado	T1	T2	T3	T4	Acumulado	% de Devengado Acum. Vs. Modificado
0.00	1,724,525.00	0.00	1,724,525.00	0.00	0.00	0.00	1,723,852.37	1,723,852.37	99.96


DATOS DEL INDICADOR					
Nombre :	PORCENTAJE DE ESPACIOS EDUCATIVOS EN EL NIVEL MEDIO SUPERIOR EQUIPADOS				
Definición :	MIDE EL PORCENTAJE DE ESPACIOS EDUCATIVOS EN EL NIVEL MEDIO SUPERIOR EQUIPADOS REALIZADO CONTRA PROGRAMADO				
Método de Cálculo :	[( NÚMERO DE ESPACIOS EDUCATIVOS EN EL NIVEL MEDIO SUPERIOR EQUIPADOS REALIZADO/ ( NÚMERO DE ESPACIOS EDUCATIVOS EN EL NIVEL MEDIO SUPERIOR EQUIPADOS PROGRAMADO)]*100				
Tipo	Dimensión	Frecuencia de Medición	Unidad de Medida	Tipo de Valor	Sentido Esperado
GESTIÓN	EFICACIA	TRIMESTRAL	PORCENTAJE	ACUMULADO	ASCENDENTE
MEDIOS DE VERIFICACIÓN / FUENTE INFORMACIÓN			SUPUESTO		

DATOS DE LA META	
Definición de la variable Meta:	1 - ESPACIOS EDUCATIVOS EN EL NIVEL MEDIO SUPERIOR EQUIPADOS
Unidad de medida:	26 - NÚMERO

LÍNEA BASE DE LA META DEL INDICADOR	
AÑO	2015
VALOR	28.00

AVANCE TRIMESTRAL					
	1er.TRIMESTRE	2o.TRIMESTRE	3er.TRIMESTRE	4o.TRIMESTRE	TOTAL ACUMULADO
PROGRAMADA	0.00	0.00	0.00	28.00	28.00
ACTUALIZADA	0.00	0.00	0.00	28.00	28.00
ALCANZADA	0.00	0.00	0.00	28.00	28.00

PORCENTAJE ALCANZADO EN EL TRIMESTRE: 100.00 %

  
 JEFE ADMINISTRATIVO  
 MARTHA LUCIA ZAPATA SALAZAR  
 DIRECTORA ADMINISTRATIVA

  
 TITULAR DE LA DEPENDENCIA/ENTIDAD  
 MARIA LUISA MATUS FUENTES  
 DIRECTORA GENERAL

GOBIERNO DEL ESTADO DE OAXACA  
 REPORTE DE AVANCE DE GESTION  
 CUARTO TRIMESTRE  
 UR 507 - COLEGIO DE ESTUDIOS CIENTIFICOS Y TECNOLOGICOS DEL ESTADO DE OAXACA


ALINEACIÓN PED: EJE: DESARROLLO SOCIAL Y HUMANO PROGRAMA: 132 - FORMACIÓN CON CALIDAD EN EDUCACIÓN MEDIA Y MEDIA SUPERIOR  
 OBJETIVO: EDUCACIÓN: FACTOR DE PROGRESO FIN: CONTRIBUIR A LOGRAR LA COBERTURA UNIVERSAL DE LA EDUCACIÓN MEDIA Y MEDIA SUPERIOR, MEDIANTE EL FORTALECIMIENTO DE LA INFRAESTRUCTURA EDUCATIVA, CAPACITACIÓN A DOCENTES Y PERSONAL DE APOYO DE ASISTENCIA A LA EDUCACIÓN, ACTUALIZACIÓN DE PLANES Y PROGRAMAS DE ESTUDIO, VINCULACIÓN CON EL SECTOR PRODUCTIVO, PROGRAMAS DE SEGUIMIENTO Y EVALUACIÓN.  
 ALINEACIÓN PES: OBJETIVO: INCREMENTAR LA CALIDAD EDUCATIVA DE LA EDUCACIÓN MEDIA Y MEDIA SUPERIOR EN EL ESTADO DE OAXACA. PROPÓSITO: LOS ESTUDIANTES DE EDUCACIÓN MEDIA SUPERIOR RECIBEN EDUCACIÓN DE CALIDAD.  
 ESTRATÉGIA: CORRECTA VINCULACIÓN CON LOS NIVELES DE EDUCACIÓN BÁSICA Y SUPERIOR Y LOS SECTORES PÚBLICO, SOCIAL Y PRIVADO. COMPONENTE: SERVICIO EDUCATIVO DE BACHILLERATO TECNOLÓGICO PROPORCIONADO  
 RESULTADO: LOS ESTUDIANTES DE EDUCACIÓN MEDIA SUPERIOR RECIBEN EDUCACIÓN DE CALIDAD. ACTIVIDAD: EVALUACIÓN DE PLANTEL PARA EL INGRESO AL SNB  
 OBJETIVO INSTITUCIONAL: IMPARTIR EDUCACION DE CALIDAD EN EL NIVEL MEDIO SUPERIOR EN LA MODALIDAD DE BACHILLERATO TECNOLÓGICO BIVALENTE Y BACHILLERATO GENERAL, CON EL PROPOSITO DE FORMAR GENERACIONES INTELLECTUAL Y TECNICAMENTE PREPARADAS PARA PROSEGUIR ESTUDIOS Y/O INCORPORARSE AL SECTOR PRODUCTIVO Y LABORAL DEL ESTADO, PROMOVRIENDO CON ELLO LA TRANSFORMACION TECNOLÓGICA, SOCIAL Y ECONOMICA DE SU ENTORNO Y DEL ESTADO. UE: 001-COLEGIO DE ESTUDIOS CIENTIFICOS Y TECNOLOGICOS DEL ESTADO DE OAXACA

PRESUPUESTO DE LA ACTIVIDAD									
Aprobado	Ampliación	Reducción	Modificado	T1	T2	T3	T4	Acumulado	% de Devengado Acum. Vs. Modificado
848,010.33	1,500.00	159,859.58	689,650.75	0.00	16,320.00	482,972.80	190,357.95	689,650.75	27.60

DATOS DEL INDICADOR					
Nombre :					
Definición :					
Método de Cálculo :					
Tipo	Dimensión	Frecuencia de Medición	Unidad de Medida	Tipo de Valor	Sentido Esperado
PORCENTAJE DE EVALUACIONES DE PLANTELES PARA EL INGRESO AL SNB					
MIDE EL PORCENTAJE DE EVALUACIONES DE PLANTELES PARA EL INGRESO AL SNB REALIZADO CONTRA PROGRAMADO					
[[ NÚMERO DE EVALUACIONES DE PLANTELES PARA EL INGRESO AL SNB REALIZADO/ ( NÚMERO DE EVALUACIONES DE PLANTELES PARA EL INGRESO AL SNB PROGRAMADO)]]*100					
GESTIÓN	EFICACIA	TRIMESTRAL	PORCENTAJE	ACUMULADO	ASCENDENTE
MEDIOS DE VERIFICACIÓN / FUENTE INFORMACIÓN			SUPUESTO		
DICTAMEN DE EVALUACIÓN EMITIDO POR consejo para la evaluación de la educación del tipo medio superior (COPEEMS)			CONTAR CON LOS RECURSOS FINANCIEROS SUFICIENTES QUE PERMITAN LLEVAR A CABO LA EVALUACION INTEGRAL.		

DATOS DE LA META					
Definición de la variable Meta:					
Unidad de medida:					
LÍNEA BASE DE LA META DEL INDICADOR					
AÑO	2015	VALOR	8.00		
AVANCE TRIMESTRAL					
	1er.TRIMESTRE	2o.TRIMESTRE	3er.TRIMESTRE	4o.TRIMESTRE	TOTAL ACUMULADO
PROGRAMADA	0.00	0.00	8.00	0.00	8.00
ACTUALIZADA	0.00	0.00	8.00	0.00	8.00
ALCANZADA	0.00	0.00	0.00	0.00	0.00

PORCENTAJE ALCANZADO EN EL TRIMESTRE: 0.00 %

JEFE ADMINISTRATIVO  
  
 MARTHA LUCIA ZAPATA BALAZAR  
 DIRECTORA ADMINISTRATIVA

  
 TITULAR DE LA DEPENDENCIA/ENTIDAD  
 MARIA LUISA MATUS FUENTES  
 DIRECTORA GENERAL





2010-2016  
Gobierno del Estado  
de Oaxaca

GOBIERNO DEL ESTADO DE OAXACA  
REPORTE DE AVANCE DE GESTION  
CUARTO TRIMESTRE

UR 507 - COLEGIO DE ESTUDIOS CIENTIFICOS Y TECNOLOGICOS DEL ESTADO DE OAXACA

ALINEACIÓN PED: EJE: DESARROLLO SOCIAL Y HUMANO PROGRAMA: 132 - FORMACIÓN CON CALIDAD EN EDUCACIÓN MEDIA Y MEDIA SUPERIOR

OBJETIVO: EDUCACIÓN: FACTOR DE PROGRESO FIN: CONTRIBUIR A LOGRAR LA COBERTURA UNIVERSAL DE LA EDUCACIÓN MEDIA Y MEDIA SUPERIOR, MEDIANTE EL FORTALECIMIENTO DE LA INFRAESTRUCTURA EDUCATIVA, CAPACITACIÓN A DOCENTES Y PERSONAL DE APOYO DE ASISTENCIA A LA EDUCACIÓN, ACTUALIZACIÓN DE PLANES Y PROGRAMAS DE ESTUDIO, VINCULACIÓN CON EL SECTOR PRODUCTIVO, PROGRAMAS DE SEGUIMIENTO Y EVALUACIÓN.

ALINEACIÓN PES: OBJETIVO: INCREMENTAR LA CALIDAD EDUCATIVA DE LA EDUCACIÓN MEDIA Y MEDIA SUPERIOR EN EL ESTADO DE OAXACA. PROPÓSITO: LOS ESTUDIANTES DE EDUCACIÓN MEDIA SUPERIOR RECIBEN EDUCACIÓN DE CALIDAD.

ESTRATEGIA: COORDINACIÓN DE ACCIONES DE CAPACITACIÓN CONTINUA DEL CUERPO DOCENTE, ASÍ COMO LA CORRECTA VINCULACIÓN CON LOS NIVELES DE EDUCACIÓN BÁSICA Y SUPERIOR Y LOS SECTORES PÚBLICO, SOCIAL Y PRIVADO. COMPONENTE: SERVICIO EDUCATIVO DE BACHILLERATO TECNOLÓGICO PROPORCIONADO

RESULTADO: LOS ESTUDIANTES DE EDUCACIÓN MEDIA SUPERIOR RECIBEN EDUCACIÓN DE CALIDAD. ACTIVIDAD: FORTALECIMIENTO DEL PERSONAL DOCENTE

OBJETIVO INSTITUCIONAL: IMPARTIR EDUCACION DE CALIDAD EN EL NIVEL MEDIO SUPERIOR EN LA MODALIDAD DE BACHILLERATO TECNOLÓGICO BIVALENTE Y BACHILLERATO GENERAL, CON EL PROPÓSITO DE FORMAR GENERACIONES INTELCTUAL Y TÉCNICAMENTE PREPARADAS PARA PROSEGUIR ESTUDIOS Y/O INCORPORARSE AL SECTOR PRODUCTIVO Y LABORAL DEL ESTADO, PROMOVRIENDO CON ELLO LA TRANSFORMACION TECNOLÓGICA, SOCIAL Y ECONOMICA DE SU ENTORNO Y DEL ESTADO. UE: 001-COLEGIO DE ESTUDIOS CIENTIFICOS Y TECNOLOGICOS DEL ESTADO DE OAXACA

PRESUPUESTO DE LA ACTIVIDAD									
Aprobado	Ampliación	Reducción	Modificado	T1	T2	T3	T4	Acumulado	% de Devengado Acum. Vs. Modificado
2,287,913.25	679,170.18	231,309.23	2,735,774.20	1,551,671.48	257,509.30	205,402.73	721,190.69	2,735,774.20	26.36

DATOS DEL INDICADOR						
Nombre :	PORCENTAJE DE ACCIONES DE FORTALECIMIENTO DEL PERSONAL DOCENTE					
Definición :	MIDE EL PORCENTAJE DE ACCIONES DE FORTALECIMIENTO DEL PERSONAL DOCENTE REALIZADO CONTRA PROGRAMADO					
Método de Cálculo :	[( NÚMERO DE ACCIONES DE FORTALECIMIENTO DEL PERSONAL DOCENTE REALIZADO/ ( NÚMERO DE ACCIONES DE FORTALECIMIENTO DEL PERSONAL DOCENTE PROGRAMADO)]*100					
Tipo	Dimensión	Frecuencia de Medición	Unidad de Medida	Tipo de Valor	Sentido Esperado	
GESTIÓN	EFICACIA	TRIMESTRAL	PORCENTAJE	ACUMULADO	ASCENDENTE	
MEDIOS DE VERIFICACIÓN / FUENTE INFORMACIÓN				SUPUESTO		
REGISTRO DE CONSTANCIAS Y LISTA DE ASISTENCIA, EMITIDO POR LA SUBDIRECCIÓN DE INGRESO Y FORMACIÓN DE PERSONAL (ÁREA FORMACIÓN DOCENTE)				LOS DOCENTES HACEN USO DE LA CAPACITACIÓN PARA LA IMPARTICIÓN DE SUS CURSOS		

DATOS DE LA META	
Definición de la variable Meta:	1 - NÚMERO DE ACCIONES DE FORTALECIMIENTO DEL PERSONAL DOCENTE
Unidad de medida:	26 - NÚMERO
LÍNEA BASE DE LA META DEL INDICADOR	
AÑO	2015
VALOR	50.00

AVANCE TRIMESTRAL					
	1er.TRIMESTRE	2o.TRIMESTRE	3er.TRIMESTRE	4o.TRIMESTRE	TOTAL ACUMULADO
PROGRAMADA	25.00	0.00	25.00	0.00	50.00
ACTUALIZADA	25.00	0.00	25.00	0.00	50.00
ALCANZADA	24.00	0.00	17.00	0.00	41.00

PORCENTAJE ALCANZADO EN EL TRIMESTRE: 0.00 %

JEFE ADMINISTRATIVO  
MARTHA LUCÍA ZAPATA SALAZAR  
DIRECTORA ADMINISTRATIVA

TITULAR DE LA DEPENDENCIA/ENTIDAD

MARIA LUISA MATUS FUENTES  
DIRECTORA GENERAL



2010-2016  
Gobierno del Estado  
de Oaxaca

GOBIERNO DEL ESTADO DE OAXACA  
 REPORTE DE AVANCE DE GESTION  
 CUARTO TRIMESTRE

UR 507 - COLEGIO DE ESTUDIOS CIENTIFICOS Y TECNOLOGICOS DEL ESTADO DE OAXACA

ALINEACIÓN PED: EJE: DESARROLLO SOCIAL Y HUMANO PROGRAMA: 132 - FORMACIÓN CON CALIDAD EN EDUCACIÓN MEDIA Y MEDIA SUPERIOR  
 OBJETIVO: EDUCACIÓN: FACTOR DE PROGRESO FIN: CONTRIBUIR A LOGRAR LA COBERTURA UNIVERSAL DE LA EDUCACIÓN MEDIA Y MEDIA SUPERIOR, MEDIANTE EL FORTALECIMIENTO DE LA INFRAESTRUCTURA EDUCATIVA, CAPACITACIÓN A DOCENTES Y PERSONAL DE APOYO DE ASISTENCIA A LA EDUCACIÓN, ACTUALIZACIÓN DE PLANES Y PROGRAMAS DE ESTUDIO, VINCULACIÓN CON EL SECTOR PRODUCTIVO, PROGRAMAS DE SEGUIMIENTO Y EVALUACIÓN.

ALINEACIÓN PES: OBJETIVO: INCREMENTAR LA CALIDAD EDUCATIVA DE LA EDUCACIÓN MEDIA Y MEDIA SUPERIOR EN EL ESTADO DE OAXACA. PROPÓSITO: LOS ESTUDIANTES DE EDUCACIÓN MEDIA SUPERIOR RECIBEN EDUCACIÓN DE CALIDAD.  
 ESTRATÉGIA: COORDINACIÓN DE ACCIONES DE CAPACITACIÓN CONTINUA DEL CUERPO DOCENTE, ASÍ COMO LA CORRECTA VINCULACIÓN CON LOS NIVELES DE EDUCACIÓN BÁSICA Y SUPERIOR Y LOS SECTORES PÚBLICO, SOCIAL Y PRIVADO. COMPONENTE: SERVICIO EDUCATIVO DE BACHILLERATO TECNOLÓGICO PROPORCIONADO  
 RESULTADO: LOS ESTUDIANTES DE EDUCACIÓN MEDIA SUPERIOR RECIBEN EDUCACIÓN DE CALIDAD. ACTIVIDAD: IMPARTICIÓN DE CLASE  
 OBJETIVO INSTITUCIONAL: IMPARTIR EDUCACION DE CALIDAD EN EL NIVEL MEDIO SUPERIOR EN LA MODALIDAD DE BACHILLERATO TECNOLÓGICO BIVALENTE Y BACHILLERATO GENERAL, CON EL PROPOSITO DE FORMAR GENERACIONES INTELCTUAL Y TÉCNICAMENTE PREPARADAS PARA PROSEGUIR ESTUDIOS Y/O INCORPORARSE AL SECTOR PRODUCTIVO Y LABORAL DEL ESTADO, PROMOVIENDO CON ELLO LA TRANSFORMACION TECNOLÓGICA, SOCIAL Y ECONOMICA DE SU ENTORNO Y DEL ESTADO. UE: 001-COLEGIO DE ESTUDIOS CIENTIFICOS Y TECNOLOGICOS DEL ESTADO DE OAXACA

PRESUPUESTO DE LA ACTIVIDAD									
Aprobado	Ampliación	Reducción	Modificado	T1	T2	T3	T4	Acumulado	% de Devengado Acum. Vs. Modificado
366,839,793.07	93,628,047.64	97,907,429.84	362,560,410.87	69,756,671.45	72,602,356.88	73,100,491.63	136,108,613.26	351,568,133.22	37.54

DATOS DEL INDICADOR					
Nombre :	PORCENTAJE DE HORAS CLASE IMPARTIDAS				
Definición :	MIDE EL PORCENTAJE DE HORAS CLASE IMPARTIDAS REALIZADO CONTRA PROGRAMADO				
Método de Cálculo :	$(\text{HORAS CLASE IMPARTIDAS REALIZADO} / \text{HORAS CLASE IMPARTIDAS PROGRAMADO}) * 100$				
Tipo	Dimensión	Frecuencia de Medición	Unidad de Medida	Tipo de Valor	Sentido Esperado
GESTIÓN	EFICACIA	TRIMESTRAL	PORCENTAJE	ACUMULADO	ASCENDENTE
MEDIOS DE VERIFICACIÓN / FUENTE INFORMACIÓN			SUPUESTO		
CARGA HORARIA EMITIDA POR LA DIRECCION ACADEMICA DEL CECYTE			CUMPLIMIENTO DEL COMPROMISO DEL CONVENIO DE COLABORACIÓN		

DATOS DE LA META					
Definición de la variable Meta:	1 - NÚMERO DE HORAS CLASE IMPARTIDAS				
Unidad de medida:	19 - HORA				
LÍNEA BASE DE LA META DEL INDICADOR					
AÑO	2015		VALOR	213,060.00	
AVANCE TRIMESTRAL					
	1er.TRIMESTRE	2o.TRIMESTRE	3er.TRIMESTRE	4o.TRIMESTRE	TOTAL ACUMULADO
PROGRAMADA	53,265.00	53,265.00	53,265.00	53,265.00	213,060.00
ACTUALIZADA	53,265.00	53,265.00	53,265.00	53,265.00	213,060.00
ALCANZADA	53,241.00	53,793.00	53,324.00	52,764.00	213,122.00

PORCENTAJE ALCANZADO EN EL TRIMESTRE: 24.76 %

JEFE ADMINISTRATIVO  
  
 MARTHA LUCÍA ZAPATA SALAZAR  
 DIRECTORA ADMINISTRATIVA

TITULAR DE LA DEPENDENCIA/ENTIDAD  
  
 MARÍA LUISA MATUS FUENTES  
 DIRECTORA GENERAL

GOBIERNO DEL ESTADO DE OAXACA  
 REPORTE DE AVANCE DE GESTION  
 CUARTO TRIMESTRE

UR 507 - COLEGIO DE ESTUDIOS CIENTIFICOS Y TECNOLOGICOS DEL ESTADO DE OAXACA

ALINEACIÓN PED: EJE: DESARROLLO SOCIAL Y HUMANO PROGRAMA: 132 - FORMACIÓN CON CALIDAD EN EDUCACIÓN MEDIA Y MEDIA SUPERIOR  
 CONTRIBUIR A LOGRAR LA COBERTURA UNIVERSAL DE LA EDUCACIÓN MEDIA Y MEDIA SUPERIOR, MEDIANTE EL FORTALECIMIENTO DE LA INFRAESTRUCTURA EDUCATIVA, CAPACITACIÓN A DOCENTES Y PERSONAL DE APOYO DE ASISTENCIA A LA EDUCACIÓN, ACTUALIZACIÓN DE PLANES Y PROGRAMAS DE ESTUDIO, VINCULACIÓN CON EL SECTOR PRODUCTIVO, PROGRAMAS DE SEGUIMIENTO Y EVALUACIÓN.

OBJETIVO: EDUCACIÓN: FACTOR DE PROGRESO FIN: MEDIANTE EL FORTALECIMIENTO DE LA INFRAESTRUCTURA EDUCATIVA, CAPACITACIÓN A DOCENTES Y PERSONAL DE APOYO DE ASISTENCIA A LA EDUCACIÓN, ACTUALIZACIÓN DE PLANES Y PROGRAMAS DE ESTUDIO, VINCULACIÓN CON EL SECTOR PRODUCTIVO, PROGRAMAS DE SEGUIMIENTO Y EVALUACIÓN.

ALINEACIÓN PES: OBJETIVO: INCREMENTAR LA CALIDAD EDUCATIVA DE LA EDUCACIÓN MEDIA Y MEDIA SUPERIOR EN EL ESTADO DE OAXACA. PROPOSITO: LOS ESTUDIANTES DE EDUCACIÓN MEDIA SUPERIOR RECIBEN EDUCACIÓN DE CALIDAD.

ESTRATEGIA: CORRECTA VINCULACIÓN CON LOS NIVELES DE EDUCACIÓN BÁSICA Y SUPERIOR Y LOS SECTORES PÚBLICO, SOCIAL Y PRIVADO. COMPONENTE: SERVICIOS EDUCATIVOS DE BACHILLERATO GENERAL PROPORCIONADO

RESULTADO: LOS ESTUDIANTES DE EDUCACIÓN MEDIA SUPERIOR RECIBEN EDUCACIÓN DE CALIDAD. ACTIVIDAD: CONCRECIÓN DEL MARCO CURRICULAR

OBJETIVO INSTITUCIONAL: IMPARTIR EDUCACION DE CALIDAD EN EL NIVEL MEDIO SUPERIOR EN LA MODALIDAD DE BACHILLERATO TECNOLÓGICO BIVALENTE Y BACHILLERATO GENERAL, CON EL PROPOSITO DE FORMAR GENERACIONES INTELLECTUAL Y TECNICAMENTE PREPARADAS PARA PROSEGUIR ESTUDIOS Y/O INCORPORARSE AL SECTOR PRODUCTIVO Y LABORAL DEL ESTADO, PROMOVENDO CON ELLO LA TRANSFORMACION TECNOLÓGICA, SOCIAL Y ECONOMICA DE SU ENTORNO Y DEL ESTADO. UE: 001-COLEGIO DE ESTUDIOS CIENTIFICOS Y TECNOLOGICOS DEL ESTADO DE OAXACA

PRESUPUESTO DE LA ACTIVIDAD									
Aprobado	Ampliación	Reducción	Modificado	T1	T2	T3	T4	Acumulado	% de Devengado Acum. Vs. Modificado
947,684.58	33,914.22	109,172.70	872,426.10	9,900.00	403,646.25	195,867.00	263,012.85	872,426.10	30.15


DATOS DEL INDICADOR					
Nombre :	PORCENTAJE DE MARCO CURRICULAR CONCRETADO				
Definición :	MIDE EL PORCENTAJE DE MARCO CURRICULAR CONCRETADO REALIZADO CONTRA PROGRAMADO				
Método de Cálculo :	[(NÚMERO DE MARCO CURRICULAR CONCRETADO REALIZADO / (NÚMERO DE MARCO CURRICULAR CONCRETADO PROGRAMADO)]*100				
Tipo	Dimensión	Frecuencia de Medición	Unidad de Medida	Tipo de Valor	Sentido Esperado
GESTIÓN	EFICACIA	TRIMESTRAL	PORCENTAJE	ACUMULADO	ASCENDENTE
MEDIOS DE VERIFICACIÓN / FUENTE INFORMACIÓN			SUPUESTO		
REPORTES POR ACTIVIDAD, EMITIDO POR LA DIRECCIÓN DE EDUCACIÓN A DISTANCIA			CONTAR CON LOS RECURSOS NECESARIOS PARA ATENDER LOS REQUERIMIENTOS ESTABLECIDOS.		

DATOS DE LA META	
Definición de la variable Meta:	1 - NÚMERO DE MARCO CURRICULAR CONCRETADO
Unidad de medida:	26 - NÚMERO

LÍNEA BASE DE LA META DEL INDICADOR			
AÑO	2015	VALOR	12.00

AVANCE TRIMESTRAL					
	1er.TRIMESTRE	2o.TRIMESTRE	3er.TRIMESTRE	4o.TRIMESTRE	TOTAL ACUMULADO
PROGRAMADA	3.00	3.00	3.00	3.00	12.00
ACTUALIZADA	3.00	3.00	3.00	3.00	12.00
ALCANZADA	3.00	3.00	3.00	3.00	12.00

PORCENTAJE ALCANZADO EN EL TRIMESTRE: 25.00 %

JEFE ADMINISTRATIVO  
  
 MARTHA LUCÍA ZAPATA SALAZAR  
 DIRECTORA ADMINISTRATIVA

TITULAR DE LA DEPENDENCIA/ENTIDAD  
  
 MARIA LUISA MATUS FUENTES  
 DIRECTORA GENERAL



2010-2016  
Gobierno del Estado  
de Oaxaca

GOBIERNO DEL ESTADO DE OAXACA  
 REPORTE DE AVANCE DE GESTION  
 CUARTO TRIMESTRE

UR 507 - COLEGIO DE ESTUDIOS CIENTIFICOS Y TECNOLOGICOS DEL ESTADO DE OAXACA

ALINEACIÓN PED: EJE: DESARROLLO SOCIAL Y HUMANO PROGRAMA: 132 - FORMACIÓN CON CALIDAD EN EDUCACIÓN MEDIA Y MEDIA SUPERIOR  
 CONTRIBUIR A LOGRAR LA COBERTURA UNIVERSAL DE LA EDUCACIÓN MEDIA Y MEDIA SUPERIOR,  
 MEDIANTE EL FORTALECIMIENTO DE LA INFRAESTRUCTURA EDUCATIVA, CAPACITACIÓN A DOCENTES Y  
 PERSONAL DE APOYO DE ASISTENCIA A LA EDUCACIÓN, ACTUALIZACIÓN DE PLANES Y PROGRAMAS DE  
 ESTUDIO, VINCULACIÓN CON EL SECTOR PRODUCTIVO, PROGRAMAS DE SEGUIMIENTO Y EVALUACIÓN.

OBJETIVO: EDUCACIÓN: FACTOR DE PROGRESO FIN:  
 LOS ESTUDIANTES DE EDUCACIÓN MEDIA SUPERIOR RECIBEN EDUCACIÓN DE CALIDAD.

ALINEACIÓN PES: OBJETIVO: INCREMENTAR LA CALIDAD EDUCATIVA DE LA EDUCACIÓN MEDIA Y MEDIA SUPERIOR EN EL ESTADO DE OAXACA. PROPÓSITO:  
 COORDINACIÓN DE ACCIONES DE CAPACITACIÓN CONTINUA DEL CUERPO DOCENTE, ASÍ COMO LA  
 CORRECTA VINCULACIÓN CON LOS NIVELES DE EDUCACIÓN BÁSICA Y SUPERIOR Y LOS SECTORES PÚBLICO, SOCIAL Y PRIVADO. COMPONENTE: SERVICIOS EDUCATIVOS DE BACHILLERATO GENERAL PROPORCIONADO

ESTRATEGIA: CORRECTA VINCULACIÓN CON LOS NIVELES DE EDUCACIÓN BÁSICA Y SUPERIOR Y LOS SECTORES PÚBLICO, SOCIAL Y PRIVADO. ACTIVIDAD: EQUIPAMIENTO DE ESPACIO EDUCATIVO EN EL NIVEL MEDIO SUPERIOR

RESULTADO: LOS ESTUDIANTES DE EDUCACIÓN MEDIA SUPERIOR RECIBEN EDUCACIÓN DE CALIDAD. UE: 001-COLEGIO DE ESTUDIOS CIENTIFICOS Y TECNOLOGICOS DEL ESTADO DE OAXACA

OBJETIVO INSTITUCIONAL: IMPARTIR EDUCACIÓN DE CALIDAD EN EL NIVEL MEDIO SUPERIOR EN LA MODALIDAD DE BACHILLERATO TECNOLÓGICO BIVALENTE Y BACHILLERATO GENERAL, CON EL PROPOSITO DE FORMAR GENERACIONES INTELCTUAL Y TÉCNICAMENTE PREPARADAS PARA PROSEGUIR ESTUDIOS Y/O INCORPORARSE AL SECTOR PRODUCTIVO Y LABORAL DEL ESTADO, PROMOVENDO CON ELLO LA TRANSFORMACION TECNOLÓGICA, SOCIAL Y ECONOMICA DE SU ENTORNO Y DEL ESTADO.

PRESUPUESTO DE LA ACTIVIDAD									
Aprobado	Ampliación	Reducción	Modificado	T1	T2	T3	T4	Acumulado	% de Devengado Acum. Vs. Modificado
0.00	2,499,796.80	0.00	2,499,796.80	0.00	0.00	0.00	2,498,884.42	2,498,884.42	99.96

DATOS DEL INDICADOR					
Nombre :	PORCENTAJE DE ESPACIOS EDUCATIVOS EN EL NIVEL MEDIO SUPERIOR EQUIPADOS				
Definición :	MIDE EL PORCENTAJE DE ESPACIOS EDUCATIVOS EN EL NIVEL MEDIO SUPERIOR EQUIPADOS REALIZADO CONTRA PROGRAMADO				
Método de Cálculo :	[[ NÚMERO DE ESPACIOS EDUCATIVOS EN EL NIVEL MEDIO SUPERIOR EQUIPADOS REALIZADO/ ( NÚMERO DE ESPACIOS EDUCATIVOS EN EL NIVEL MEDIO SUPERIOR EQUIPADOS PROGRAMADO)]]*100				
Tipo	Dimensión	Frecuencia de Medición	Unidad de Medida	Tipo de Valor	Sentido Esperado
GESTIÓN	EFICACIA	TRIMESTRAL	PORCENTAJE	ACUMULADO	ASCENDENTE
MEDIOS DE VERIFICACIÓN / FUENTE INFORMACIÓN			SUPUESTO		

DATOS DE LA META	
Definición de la variable Meta:	1 - ESPACIOS EDUCATIVOS EN EL NIVEL MEDIO SUPERIOR EQUIPADOS
Unidad de medida:	26 - NÚMERO

LÍNEA BASE DE LA META DEL INDICADOR	
AÑO	2015
VALOR	42.00

AVANCE TRIMESTRAL					
	1er.TRIMESTRE	2o.TRIMESTRE	3er.TRIMESTRE	4o.TRIMESTRE	TOTAL ACUMULADO
PROGRAMADA	0.00	0.00	0.00	42.00	42.00
ACTUALIZADA	0.00	0.00	0.00	42.00	42.00
ALCANZADA	0.00	0.00	0.00	42.00	42.00

PORCENTAJE ALCANZADO EN EL TRIMESTRE: 100.00 %

JEFE ADMINISTRATIVO  
  
 MARTHA LUCÍA ZAPATA SALAZAR  
 DIRECTORA ADMINISTRATIVA

TITULAR DE LA DEPENDENCIA/ENTIDAD  
  
 MARIA LUISA MATUS FUENTES  
 DIRECTORA GENERAL



2010-2016  
Gobierno del Estado  
de Oaxaca

GOBIERNO DEL ESTADO DE OAXACA  
REPORTE DE AVANCE DE GESTION  
CUARTO TRIMESTRE

UR 507 - COLEGIO DE ESTUDIOS CIENTIFICOS Y TECNOLOGICOS DEL ESTADO DE OAXACA

ALINEACIÓN PED: EJE:	DESARROLLO SOCIAL Y HUMANO	PROGRAMA:	132 - FORMACIÓN CON CALIDAD EN EDUCACIÓN MEDIA Y MEDIA SUPERIOR
OBJETIVO:	EDUCACIÓN: FACTOR DE PROGRESO	FIN:	CONTRIBUIR A LOGRAR LA COBERTURA UNIVERSAL DE LA EDUCACIÓN MEDIA Y MEDIA SUPERIOR, MEDIANTE EL FORTALECIMIENTO DE LA INFRAESTRUCTURA EDUCATIVA, CAPACITACIÓN A DOCENTES Y PERSONAL DE APOYO DE ASISTENCIA A LA EDUCACIÓN, ACTUALIZACIÓN DE PLANES Y PROGRAMAS DE ESTUDIO, VINCULACIÓN CON EL SECTOR PRODUCTIVO, PROGRAMAS DE SEGUIMIENTO Y EVALUACIÓN.
ALINEACIÓN PES: OBJETIVO:	INCREMENTAR LA CALIDAD EDUCATIVA DE LA EDUCACIÓN MEDIA Y MEDIA SUPERIOR EN EL ESTADO DE OAXACA.	PROPÓSITO:	LOS ESTUDIANTES DE EDUCACIÓN MEDIA SUPERIOR RECIBEN EDUCACIÓN DE CALIDAD.
ESTRATEGIA:	COORDINACIÓN DE ACCIONES DE CAPACITACIÓN CONTINUA DEL CUERPO DOCENTE. ASÍ COMO LA CORRECTA VINCULACIÓN CON LOS NIVELES DE EDUCACIÓN BÁSICA Y SUPERIOR Y LOS SECTORES PÚBLICO, SOCIAL Y PRIVADO.	COMPONENTE:	SERVICIOS EDUCATIVOS DE BACHILLERATO GENERAL PROPORCIONADO
RESULTADO:	LOS ESTUDIANTES DE EDUCACIÓN MEDIA SUPERIOR RECIBEN EDUCACIÓN DE CALIDAD.	ACTIVIDAD:	EVALUACIÓN DE PLANTEL PARA EL INGRESO AL SNB
OBJETIVO INSTITUCIONAL:	IMPARTIR EDUCACION DE CALIDAD EN EL NIVEL MEDIO SUPERIOR EN LA MODALIDAD DE BACHILLERATO TECNOLÓGICO BIVALENTE Y BACHILLERATO GENERAL, CON EL PROPOSITO DE FORMAR GENERACIONES INTELLECTUAL Y TÉCNICAMENTE PREPARADAS PARA PROSEGUIR ESTUDIOS Y/O INCORPORARSE AL SECTOR PRODUCTIVO Y LABORAL DEL ESTADO, PROMOVRIENDO CON ELLO LA TRANSFORMACION TECNOLÓGICA, SOCIAL Y ECONOMICA DE SU ENTORNO Y DEL ESTADO.	UE:	001-COLEGIO DE ESTUDIOS CIENTIFICOS Y TECNOLOGICOS DEL ESTADO DE OAXACA

PRESUPUESTO DE LA ACTIVIDAD									
Aprobado	Ampliación	Reducción	Modificado	T1	T2	T3	T4	Acumulado	% de Devengado Acum. Vs. Modificado
130,800.00	0.00	110,300.00	20,500.00	2,800.00	13,600.00	3,600.00	500.00	20,500.00	2.44

DATOS DEL INDICADOR					
Nombre :	PORCENTAJE DE EVALUACIONES DE PLANTELES PARA EL INGRESO AL SNB				
Definición :	MIDE EL PORCENTAJE DE EVALUACIONES DE PLANTELES PARA EL INGRESO AL SNB REALIZADO CONTRA PROGRAMADO				
Método de Cálculo :	[(NÚMERO DE EVALUACIONES DE PLANTELES PARA EL INGRESO AL SNB REALIZADO/ (NÚMERO DE EVALUACIONES DE PLANTELES PARA EL INGRESO AL SNB PROGRAMADO))*100				
Tipo	Dimensión	Frecuencia de Medición	Unidad de Medida	Tipo de Valor	Sentido Esperado
GESTIÓN	EFICACIA	TRIMESTRAL	PORCENTAJE	ACUMULADO	ASCENDENTE
MEDIOS DE VERIFICACIÓN / FUENTE INFORMACIÓN			SUPUESTO		
DICTAMEN DE EVALUACIÓN EMITIDO POR COPEEMS			CONTAR CON LOS RECURSOS FINANCIEROS SUFICIENTES QUE PERMITAN LLEVAR A CABO LA EVALUACIÓN INTEGRAL.		

DATOS DE LA META	
Definición de la variable Meta:	1 - NÚMERO DE EVALUACIONES DE PLANTELES PARA EL INGRESO AL SNB
Unidad de medida:	26 - NÚMERO
LÍNEA BASE DE LA META DEL INDICADOR	
AÑO	2015
VALOR	1.00

AVANCE TRIMESTRAL					
	1er.TRIMESTRE	2o.TRIMESTRE	3er.TRIMESTRE	4o.TRIMESTRE	TOTAL ACUMULADO
PROGRAMADA	0.00	0.00	1.00	0.00	1.00
ACTUALIZADA	0.00	0.00	1.00	0.00	1.00
ALCANZADA	0.00	0.00	0.00	0.00	0.00

PORCENTAJE ALCANZADO EN EL TRIMESTRE: 0.00 %

JEFE ADMINISTRATIVO  
MARTHA LUCÍA ZAPATA SALAZAR  
DIRECTORA ADMINISTRATIVA

TITULAR DE LA DEPENDENCIA/ENTIDAD

MARIA LUISA MATUS FUENTES  
DIRECTORA GENERAL



2010-2016  
Gobierno del Estado  
de Oaxaca

GOBIERNO DEL ESTADO DE OAXACA  
 REPORTE DE AVANCE DE GESTION  
 CUARTO TRIMESTRE

UR 507 - COLEGIO DE ESTUDIOS CIENTIFICOS Y TECNOLOGICOS DEL ESTADO DE OAXACA

ALINEACIÓN PED: EJE: DESARROLLO SOCIAL Y HUMANO PROGRAMA: 132 - FORMACIÓN CON CALIDAD EN EDUCACIÓN MEDIA Y MEDIA SUPERIOR  
 CONTRIBUIR A LOGRAR LA COBERTURA UNIVERSAL DE LA EDUCACIÓN MEDIA Y MEDIA SUPERIOR,  
 MEDIANTE EL FORTALECIMIENTO DE LA INFRAESTRUCTURA EDUCATIVA, CAPACITACIÓN A DOCENTES Y  
 PERSONAL DE APOYO DE ASISTENCIA A LA EDUCACIÓN, ACTUALIZACIÓN DE PLANES Y PROGRAMAS DE  
 ESTUDIO, VINCULACIÓN CON EL SECTOR PRODUCTIVO, PROGRAMAS DE SEGUIMIENTO Y EVALUACIÓN.

OBJETIVO: EDUCACIÓN: FACTOR DE PROGRESO FIN:  
 PROPÓSITO: LOS ESTUDIANTES DE EDUCACIÓN MEDIA SUPERIOR RECIBEN EDUCACIÓN DE CALIDAD.

ALINEACIÓN PES: OBJETIVO: INCREMENTAR LA CALIDAD EDUCATIVA DE LA EDUCACIÓN MEDIA Y MEDIA SUPERIOR EN EL ESTADO DE OAXACA. PROPÓSITO:  
 COORDINACIÓN DE ACCIONES DE CAPACITACIÓN CONTINUA DEL CUERPO DOCENTE, ASÍ COMO LA COMPONENTE: SERVICIOS EDUCATIVOS DE BACHILLERATO GENERAL PROPORCIONADO  
 ESTRATEGIA: CORRECTA VINCULACIÓN CON LOS NIVELES DE EDUCACIÓN BÁSICA Y SUPERIOR Y LOS SECTORES PÚBLICO, SOCIAL Y PRIVADO. ACTIVIDAD: IMPARTICIÓN DE CLASE  
 RESULTADO: LOS ESTUDIANTES DE EDUCACIÓN MEDIA SUPERIOR RECIBEN EDUCACIÓN DE CALIDAD. ACTIVIDAD:  
 IMPARTIR EDUCACION DE CALIDAD EN EL NIVEL MEDIO SUPERIOR EN LA MODALIDAD DE BACHILLERATO TECNOLÓGICO BIVALENTE Y BACHILLERATO GENERAL, CON EL PROPOSITO DE FORMAR GENERACIONES INTELLECTUAL Y TECNICAMENTE PREPARADAS PARA PROSEGUIR ESTUDIOS Y/O INCORPORARSE AL SECTOR PRODUCTIVO Y LABORAL DEL ESTADO, PROMOVRIENDO CON ELLO LA TRANSFORMACION TECNOLÓGICA, SOCIAL Y ECONOMICA DE SU ENTORNO Y DEL ESTADO.

OBJETIVO INSTITUCIONAL: UE: 001-COLEGIO DE ESTUDIOS CIENTIFICOS Y TECNOLOGICOS DEL ESTADO DE OAXACA

PRESUPUESTO DE LA ACTIVIDAD									
Aprobado	Ampliación	Reducción	Modificado	T1	T2	T3	T4	Acumulado	% de Devengado Acum. Vs. Modificado
203,675,456.77	47,066,057.52	44,459,596.64	206,221,917.65	38,417,470.96	43,386,856.63	42,429,432.40	75,576,049.80	199,809,809.79	36.65

DATOS DEL INDICADOR					
Nombre :	PORCENTAJE DE HORAS CLASE IMPARTIDAS				
Definición :	MIDE EL PORCENTAJE DE HORAS CLASE IMPARTIDAS REALIZADO CONTRA PROGRAMADO				
Método de Cálculo :	[(HORAS CLASE IMPARTIDAS REALIZADO / HORAS CLASE IMPARTIDAS PROGRAMADO)*100				
Tipo	Dimensión	Frecuencia de Medición	Unidad de Medida	Tipo de Valor	Sentido Esperado
GESTIÓN	EFICACIA	TRIMESTRAL	PORCENTAJE	ACUMULADO	ASCENDENTE
MEDIOS DE VERIFICACIÓN / FUENTE INFORMACIÓN			SUPUESTO		
CARGA HORARIA DE LOS DOCENTES EMITIDA POR LA DIRECCION DE EDUCACION MEDIA SUPERIOR A DISTANCIA DEL CECYTE			QUE SE ENTREGUE RECURSO EN TIEMPO Y EN FORMA		

DATOS DE LA META					
Definición de la variable Meta:	1 - NÚMERO DE HORAS CLASE IMPARTIDAS				
Unidad de medida:	19 - HORA				
LÍNEA BASE DE LA META DEL INDICADOR					
AÑO	2015		VALOR	124,080.00	
AVANCE TRIMESTRAL					
	1er.TRIMESTRE	2o.TRIMESTRE	3er.TRIMESTRE	4o.TRIMESTRE	TOTAL ACUMULADO
PROGRAMADA	31,020.00	31,020.00	31,020.00	31,020.00	124,080.00
ACTUALIZADA	31,020.00	31,020.00	31,020.00	31,020.00	124,080.00
ALCANZADA	30,288.00	30,288.00	30,120.00	30,021.00	120,717.00

PORCENTAJE ALCANZADO EN EL TRIMESTRE: 24.19 %

JEFE ADMINISTRATIVO  
 MARTHA LUCIA ZAPATA SALAZAR  
 DIRECTORA ADMINISTRATIVA

TITULAR DE LA DEPENDENCIA/ENTIDAD  
 MARIA LUISA MATUS FUENTES  
 DIRECTORA GENERAL